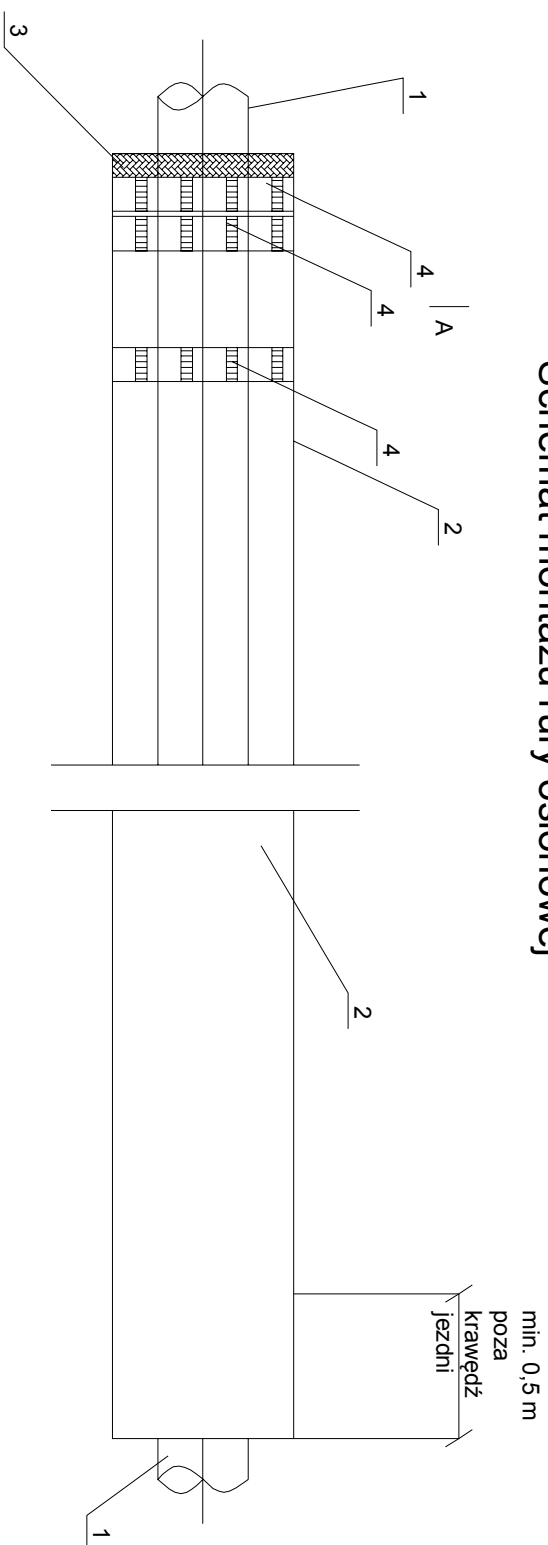
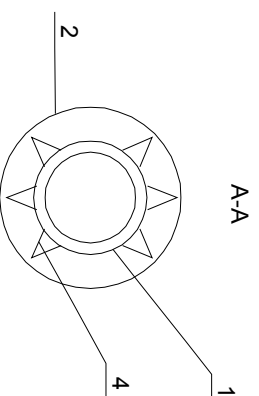



Schemat montażu rury osłonowej



- 1 - Rura PE przewodowa
- 2 - Rura osłonowa PE
- 3 - Uszczelnienie rury ochronnej pianką
- 4 - Płozy dystansowe

- zaślepić końc. rury ochronnej pianką poliuret. na gł. min. 20,0 cm



Investor:	 Gmina Nidzica ul. Plac Wolności 1 13-100 Nidzica		
Jednostka projektowa:	"ARKAS-PROJEKT" ARKAS-PROJEKT 10-480 Olsztyn, ul. Piłsudskiego 75a, budy. b tel: (+089) 652 46 00 fax: (+089) 652 46 10		
Numer sprawy:	TI. 7012.6.2014		
Nazwa dokumentacji:	Budowa ulic: Ogrodowej i Osfrąckiego w Nidzicy wraz z odwodnieniem i oświetleniem ulicznych		
Tytuł rysunku:	Montaż rury osłonowej		
Branża:	SANITARNA		
Projektant:	mgr inż. Bartosz Szewczyk	WAAW/0023/POCS/08	Podpis:
Opiekun:			Podpis:
Sprzedawca:	mgr inż. Grzegorz Kowalewski	WAAW/0022/POCS/08	Podpis:
Nr archi.:	17B-ARKASCSA2014	Stadium:	PW
		Data:	05.2015
		Skala:	
		Nr rys.:	G6.0