

**UCHWAŁA NR XLVII/654/2014  
RADY MIEJSKIEJ W NIDZICY**

z dnia 12 czerwca 2014 r.

**zmieniająca uchwałę w sprawie Wieloletniej Prognozy Finansowej Gminy Nidzica na lata  
2014 -2024**

Na podstawie art. 18 ust. 2 pkt 15 ustawy z dnia 8 marca 1990 r. o samorządzie gminnym (Dz. U. z 2013r. poz. 594 ze zm.) oraz art. 226, art. 227, art. 228, art. 230 ust. 6 i art. 243 ustawy z dnia 27 sierpnia 2009 r. o finansach publicznych (Dz. U. z 2013 r. poz. 885 ze zm.) oraz Rozporządzenia Ministra Finansów z dnia 10 stycznia 2013 r. w sprawie wieloletniej prognozy finansowej jednostki samorządu terytorialnego (Dz. U. z 2013 r. poz. 86 ze zm.) Rada Miejska w Nidzicy uchwała, co następuje:

§ 1. W uchwale Nr XLII/578/2013 Rady Miejskiej w Nidzicy z dnia 30 grudnia 2013 r. w sprawie Wieloletniej Prognozy Finansowej Gminy Nidzica na lata 2014 -2024 wprowadza się następujące zmiany:

1. Załącznik nr 1 Wieloletnia Prognoza Finansowa, otrzymuje brzmienie określone w załączniku nr 1 do niniejszej uchwały.

2. Załącznik nr 2 Wykaz przedsięwzięć realizowanych w latach 2014-2017, otrzymuje brzmienie określone w załączniku nr 2 do niniejszej uchwały.


§ 2. Informację o kształtowaniu się długu na lata 2014-2024, określoną w załączniku nr 1.

§ 3. Objaśnienia zmienianych wartości w Wieloletniej Prognozie Finansowej Gminy Nidzica na lata 2014-2024, zgodnie z załącznikiem nr 3.

§ 4. Wykonanie uchwały powierza się Burmistrzowi Nidzicy.

§ 5. Uchwała wchodzi w życie z dniem podjęcia i podlega ogłoszeniu.

Przewodniczący Rady  
Miejskiej



**Marek Kierzkowski**

# Wieloletnia Prognoza Finansowa

Dokument podpisany elektronicznie

Załącznik nr 1  
do uchwały Nr XLVII/654/2014  
Rady Miejskiej w Nidzicy  
z dnia 12 czerwca 2014 r.

Wyszczególnienie	Dochody ogółem	z tego:									
		Dochody bieżące	w tym:					z tytułu dotacji i środków przeznaczonych na cele bieżące	Dochody majątkowe	w tym:	
			dochody z tytułu udziału we wpływach z podatku dochodowego od osób fizycznych	dochody z tytułu udziału we wpływach z podatku dochodowego od osób prawnych	podatki i opłaty	z podatku od nieruchomości	z subwencji ogólnej			ze sprzedaży majątku	z tytułu dotacji oraz środków przeznaczonych na inwestycje
Formula	1	1.1	1.1.1	1.1.2	1.1.3	1.1.3.1	1.1.4	1.1.5	1.2	1.2.1	1.2.2
2014	a 60 923 820,83 b 218 132,44 c 60 705 688,39	58 476 059,99 210 132,44 58 265 927,55	9 476 668,00 0,00 9 476 668,00	330 000,00 0,00 330 000,00	12 487 650,00 27 500,00 12 460 150,00	9 230 900,00 22 500,00 9 208 400,00	22 118 994,00 0,00 22 118 994,00	11 554 925,63 173 725,00 11 381 200,63	2 447 760,84 8 000,00 2 439 760,84	2 345 370,00 8 000,00 2 337 370,00	21 772,84 0,00 21 772,84
2015	a 59 616 000,00 b 0,00 c 59 616 000,00	58 600 000,00 0,00 58 600 000,00	9 900 000,00 0,00 9 900 000,00	340 000,00 0,00 340 000,00	12 500 000,00 0,00 12 500 000,00	9 800 000,00 0,00 9 800 000,00	21 600 000,00 0,00 21 600 000,00	12 000 000,00 0,00 12 000 000,00	1 016 000,00 0,00 1 016 000,00	1 000 000,00 0,00 1 000 000,00	0,00 0,00 0,00
2016	a 60 100 000,00 b 0,00 c 60 100 000,00	59 100 000,00 0,00 59 100 000,00	10 300 000,00 0,00 10 300 000,00	340 000,00 0,00 340 000,00	12 600 000,00 0,00 12 600 000,00	10 000 000,00 0,00 10 300 000,00	21 600 000,00 0,00 21 600 000,00	12 000 000,00 0,00 12 000 000,00	1 000 000,00 0,00 1 000 000,00	1 000 000,00 0,00 1 000 000,00	0,00 0,00 0,00
2017 1)	a 60 400 000,00 b 0,00 c 60 400 000,00	59 600 000,00 0,00 59 600 000,00	10 300 000,00 0,00 10 300 000,00	340 000,00 0,00 340 000,00	12 700 000,00 0,00 12 700 000,00	10 300 000,00 0,00 10 300 000,00	21 600 000,00 0,00 21 600 000,00	12 000 000,00 0,00 12 000 000,00	800 000,00 0,00 800 000,00	800 000,00 0,00 800 000,00	0,00 0,00 0,00
2018	a 60 400 000,00 b 0,00 c 60 400 000,00	59 700 000,00 0,00 59 700 000,00	0,00 0,00 0,00	0,00 0,00 0,00	0,00 0,00 0,00	0,00 0,00 0,00	0,00 0,00 0,00	0,00 0,00 0,00	700 000,00 0,00 700 000,00	700 000,00 0,00 700 000,00	0,00 0,00 0,00
2019	a 60 400 000,00 b 0,00 c 60 400 000,00	59 700 000,00 0,00 59 700 000,00	0,00 0,00 0,00	0,00 0,00 0,00	0,00 0,00 0,00	0,00 0,00 0,00	0,00 0,00 0,00	0,00 0,00 0,00	700 000,00 0,00 700 000,00	700 000,00 0,00 700 000,00	0,00 0,00 0,00
2020	a 60 400 000,00 b 0,00 c 60 400 000,00	59 700 000,00 0,00 59 700 000,00	0,00 0,00 0,00	0,00 0,00 0,00	0,00 0,00 0,00	0,00 0,00 0,00	0,00 0,00 0,00	0,00 0,00 0,00	700 000,00 0,00 700 000,00	700 000,00 0,00 700 000,00	0,00 0,00 0,00

Wyszczególnienie	Dochody ogółem	z tego:									
		Dochody bieżące	w tym:					Dochody majątkowe	w tym:		
			dochody z tytułu udziału we wpływach z podatku dochodowego od osób fizycznych	dochody z tytułu udziału we wpływach z podatku dochodowego od osób prawnych	podatki i opłaty	z podatku od nieruchomości	z subwencji ogólnej		z tytułu dotacji i środków przeznaczonych na cele bieżące	ze sprzedaży majątku	z tytułu dotacji oraz środków przeznaczonych na inwestycje
Lp	1	1.1	1.1.1	1.1.2	1.1.3	1.1.3.1	1.1.4	1.1.5	1.2	1.2.1	1.2.2
Formula	[1.1]+[1.2]										
2021	a	60 400 000,00	59 700 000,00	0,00	0,00	0,00	0,00	0,00	700 000,00	700 000,00	0,00
	b	0,00	0,00	0,00	0,00	0,00	0,00	0,00	0,00	0,00	0,00
	c	60 400 000,00	59 700 000,00	0,00	0,00	0,00	0,00	0,00	700 000,00	700 000,00	0,00
2022	a	60 400 000,00	59 800 000,00	0,00	0,00	0,00	0,00	0,00	600 000,00	600 000,00	0,00
	b	0,00	0,00	0,00	0,00	0,00	0,00	0,00	0,00	0,00	0,00
	c	60 400 000,00	59 800 000,00	0,00	0,00	0,00	0,00	0,00	600 000,00	600 000,00	0,00
2023	a	60 400 000,00	59 700 000,00	0,00	0,00	0,00	0,00	0,00	700 000,00	700 000,00	0,00
	b	0,00	0,00	0,00	0,00	0,00	0,00	0,00	0,00	0,00	0,00
	c	60 400 000,00	59 700 000,00	0,00	0,00	0,00	0,00	0,00	700 000,00	700 000,00	0,00
2024	a	60 400 000,00	59 600 000,00	0,00	0,00	0,00	0,00	0,00	800 000,00	800 000,00	0,00
	b	0,00	0,00	0,00	0,00	0,00	0,00	0,00	0,00	0,00	0,00
	c	60 400 000,00	59 600 000,00	0,00	0,00	0,00	0,00	0,00	800 000,00	800 000,00	0,00

RZEWODNICZĄCY  
RADY MIEJSKIEJ  
*Marek Kierzkowski*  
mgr Marek Kierzkowski

Wyszczególnienie	Wydutki ogółem	Wydutki bieżące	z tego:				Wydutki majątkowe			
			z tytułu poręczeń i gwarancji	w tym: gwarancje i poręczenia podlegające wyłączeniu z limitu spłaty zobowiązań, o którym mowa w art. 243 ustawy	na spłatę przejętych zobowiązań samodzielnego publicznego zakładu opieki zdrowotnej przekazanego na zasadach określonych w przepisach o działalności leczniczej, w wysokości w jakiej nie podlegają sfinansowaniu dotacji z budżetu państwa	w tym: wydatki na obsługę długu		odsetki i dyskonto określone w art. 243 ust. 1 ustawy	w tym: odsetki i dyskonto podlegające wyłączeniu z limitu spłaty zobowiązań, o którym mowa w art. 243 ustawy, w terminie nie dłuższym niż 90 dni po zakończeniu programu, projektu lub zadania i otrzymaniu refundacji z tych środków (bez odsetek i dyskonta od zobowiązań na wkład krajowy)	odsetki i dyskonto podlegające wyłączeniu z limitu spłaty zobowiązań, o którym mowa w art. 243 ustawy, z tytułu zobowiązań zaciągniętych na wkład krajowy
Lp	2	2.1	2.1.1	2.1.1.1	2.1.2	2.1.3	2.1.3.1	2.1.3.1.1	2.1.3.1.2	2.2
Formuła	[2.1]+[2.2]									
2014	a	63 226 743,98	56 682 947,97	0,00	0,00	1 200 000,00	1 200 000,00	0,00	0,00	6 543 796,01
	b	218 132,44	155 932,44	0,00	0,00	0,00	0,00	0,00	0,00	62 200,00
	c	63 008 611,54	56 527 015,53	0,00	0,00	1 200 000,00	1 200 000,00	0,00	0,00	6 481 596,01
2015	a	57 916 000,00	55 000 000,00	0,00	0,00	1 060 000,00	1 060 000,00	0,00	0,00	2 916 000,00
	b	0,00	0,00	0,00	0,00	0,00	0,00	0,00	0,00	0,00
	c	57 916 000,00	55 000 000,00	0,00	0,00	1 060 000,00	1 060 000,00	0,00	0,00	2 916 000,00
2016	a	57 150 000,00	55 800 000,00	0,00	0,00	960 000,00	960 000,00	0,00	0,00	1 650 000,00
	b	0,00	0,00	0,00	0,00	0,00	0,00	0,00	0,00	0,00
	c	57 150 000,00	55 800 000,00	0,00	0,00	960 000,00	960 000,00	0,00	0,00	1 650 000,00
2017 1)	a	57 250 000,00	55 750 000,00	0,00	0,00	810 000,00	810 000,00	0,00	0,00	1 500 000,00
	b	0,00	0,00	0,00	0,00	0,00	0,00	0,00	0,00	0,00
	c	57 250 000,00	55 750 000,00	0,00	0,00	810 000,00	810 000,00	0,00	0,00	1 500 000,00
2018	a	57 900 000,00	56 500 000,00	0,00	0,00	660 000,00	660 000,00	0,00	0,00	1 400 000,00
	b	0,00	0,00	0,00	0,00	0,00	0,00	0,00	0,00	0,00
	c	57 900 000,00	56 500 000,00	0,00	0,00	660 000,00	660 000,00	0,00	0,00	1 400 000,00
2019	a	57 500 000,00	56 000 000,00	0,00	0,00	560 000,00	560 000,00	0,00	0,00	1 500 000,00
	b	0,00	0,00	0,00	0,00	0,00	0,00	0,00	0,00	0,00
	c	57 500 000,00	56 000 000,00	0,00	0,00	560 000,00	560 000,00	0,00	0,00	1 500 000,00
2020	a	57 400 000,00	56 000 000,00	0,00	0,00	440 000,00	440 000,00	0,00	0,00	1 400 000,00
	b	0,00	0,00	0,00	0,00	0,00	0,00	0,00	0,00	0,00
	c	57 400 000,00	56 000 000,00	0,00	0,00	440 000,00	440 000,00	0,00	0,00	1 400 000,00
2021	a	57 300 000,00	56 000 000,00	0,00	0,00	320 000,00	320 000,00	0,00	0,00	1 300 000,00
	b	0,00	0,00	0,00	0,00	0,00	0,00	0,00	0,00	0,00
	c	57 300 000,00	56 000 000,00	0,00	0,00	320 000,00	320 000,00	0,00	0,00	1 300 000,00
2022	a	58 500 000,00	56 500 000,00	0,00	0,00	190 000,00	190 000,00	0,00	0,00	2 000 000,00
	b	0,00	0,00	0,00	0,00	0,00	0,00	0,00	0,00	0,00
	c	58 500 000,00	56 500 000,00	0,00	0,00	190 000,00	190 000,00	0,00	0,00	2 000 000,00

z tego:

w tym:

w tym:

w tym:

Lp	Wydatki ogółem	Wydatki bieżące	z tytułu poręczeń i gwarancji	w tym:		na spłatę przejętych zobowiązań samodzielnego publicznego zakładu opieki zdrowotnej	wydatki na obsługę długu	w tym:		Wydatki majątkowe	
				gwarancje i poręczenia podlegające spłacie z limitu wyłączeniowym w art. 243 ustawy	z tytułu poręczeń i gwarancji			odsetki i dyskonto ustal. i ustawa	w tym:		
									odsetki i dyskonto ustal. i ustawa		odsetki i dyskonto podlegające wyłączeniu z limitu spłaty zobowiązań, o którym mowa w art. 243 ustawy, w terminie nie dłuższym niż 90 dni po zakończeniu programu, projektu lub zadania i otrzymaniu refundacji z tych środków (bez odsetek i dyskonta od zobowiązań na wkład krajowy)
Formula	[2.1] + [2.2]	2.1	2.1.1	2.1.1.1	2.1.2		2.1.3	2.1.3.1	2.1.3.1.1	2.1.3.1.2	2.2
2023	a 58 600 000,00 b 0,00 c 58 600 000,00	56 500 000,00 0,00 56 500 000,00	0,00 0,00 0,00	0,00 0,00 0,00	X X X	X X X	105 000,00 0,00 105 000,00	105 000,00 0,00 105 000,00	0,00 0,00 0,00	0,00 0,00 0,00	2 100 000,00 0,00 2 100 000,00
2024	a 59 600 000,00 b 0,00 c 59 600 000,00	56 500 000,00 0,00 56 500 000,00	0,00 0,00 0,00	0,00 0,00 0,00	X X X	X X X	40 000,00 0,00 40 000,00	40 000,00 0,00 40 000,00	0,00 0,00 0,00	0,00 0,00 0,00	3 100 000,00 0,00 3 100 000,00

PRZEWODNICZĄCY  
RADY MIEJSKIEJ  
*mgr Marek Kierzkowski*


Lp	3	4	4.1		4.2	4.2.1		4.3	4.3.1		4.4	4.4.1	
			Nadwyżka budżetowa z lat ubiegłych	w tym:		na pokrycie deficytu budżetu	w tym:		na pokrycie deficytu budżetu	w tym:		na pokrycie deficytu budżetu	
Formuła	[1]-[2]	[4.1]+[4.2]+[4.3]+[4.4]		4.1.1									
2014	a	-2 302 923,15	0,00	0,00	3 302 923,15	2 302 923,15	0,00	0,00	0,00	0,00	0,00	0,00	0,00
	b	0,00	0,00	0,00	0,00	0,00	0,00	0,00	0,00	0,00	0,00	0,00	0,00
	c	-2 302 923,15	3 302 923,15	0,00	0,00	3 302 923,15	2 302 923,15	0,00	0,00	0,00	0,00	0,00	0,00
2015	a	1 700 000,00	0,00	0,00	0,00	0,00	0,00	0,00	0,00	0,00	0,00	0,00	0,00
	b	0,00	0,00	0,00	0,00	0,00	0,00	0,00	0,00	0,00	0,00	0,00	0,00
	c	1 700 000,00	0,00	0,00	0,00	0,00	0,00	0,00	0,00	0,00	0,00	0,00	0,00
2016	a	2 950 000,00	0,00	0,00	0,00	0,00	0,00	0,00	0,00	0,00	0,00	0,00	0,00
	b	0,00	0,00	0,00	0,00	0,00	0,00	0,00	0,00	0,00	0,00	0,00	0,00
	c	2 950 000,00	0,00	0,00	0,00	0,00	0,00	0,00	0,00	0,00	0,00	0,00	0,00
2017 1)	a	3 150 000,00	0,00	0,00	0,00	0,00	0,00	0,00	0,00	0,00	0,00	0,00	0,00
	b	0,00	0,00	0,00	0,00	0,00	0,00	0,00	0,00	0,00	0,00	0,00	0,00
	c	3 150 000,00	0,00	0,00	0,00	0,00	0,00	0,00	0,00	0,00	0,00	0,00	0,00
2018	a	2 500 000,00	0,00	0,00	0,00	0,00	0,00	0,00	0,00	0,00	0,00	0,00	0,00
	b	0,00	0,00	0,00	0,00	0,00	0,00	0,00	0,00	0,00	0,00	0,00	0,00
	c	2 500 000,00	0,00	0,00	0,00	0,00	0,00	0,00	0,00	0,00	0,00	0,00	0,00
2019	a	2 900 000,00	0,00	0,00	0,00	0,00	0,00	0,00	0,00	0,00	0,00	0,00	0,00
	b	0,00	0,00	0,00	0,00	0,00	0,00	0,00	0,00	0,00	0,00	0,00	0,00
	c	2 900 000,00	0,00	0,00	0,00	0,00	0,00	0,00	0,00	0,00	0,00	0,00	0,00
2020	a	3 000 000,00	0,00	0,00	0,00	0,00	0,00	0,00	0,00	0,00	0,00	0,00	0,00
	b	0,00	0,00	0,00	0,00	0,00	0,00	0,00	0,00	0,00	0,00	0,00	0,00
	c	3 000 000,00	0,00	0,00	0,00	0,00	0,00	0,00	0,00	0,00	0,00	0,00	0,00
2021	a	3 100 000,00	0,00	0,00	0,00	0,00	0,00	0,00	0,00	0,00	0,00	0,00	0,00
	b	0,00	0,00	0,00	0,00	0,00	0,00	0,00	0,00	0,00	0,00	0,00	0,00
	c	3 100 000,00	0,00	0,00	0,00	0,00	0,00	0,00	0,00	0,00	0,00	0,00	0,00
2022	a	1 900 000,00	0,00	0,00	0,00	0,00	0,00	0,00	0,00	0,00	0,00	0,00	0,00
	b	0,00	0,00	0,00	0,00	0,00	0,00	0,00	0,00	0,00	0,00	0,00	0,00
	c	1 900 000,00	0,00	0,00	0,00	0,00	0,00	0,00	0,00	0,00	0,00	0,00	0,00
2023	a	1 800 000,00	0,00	0,00	0,00	0,00	0,00	0,00	0,00	0,00	0,00	0,00	0,00
	b	0,00	0,00	0,00	0,00	0,00	0,00	0,00	0,00	0,00	0,00	0,00	0,00
	c	1 800 000,00	0,00	0,00	0,00	0,00	0,00	0,00	0,00	0,00	0,00	0,00	0,00

z tego:

PRZEWODNICZĄCY  
RADY MIEJSKIEJ  
*Marek Kierzkowski*  
mgr Marek Kierzkowski

Wyszczególnienie	Wynik budżetu	Przychody budżetu	Nadwyżka budżetowa z lat ubiegłych		Wolne środki, o których mowa w art. 217 ust. 2 pkt 6 ustawy		Kredyty, pożyczki, emisja papierów wartościowych		Inne przychody niezwiązane z zaciągnięciem długu	
			w tym:	w tym:	w tym:	w tym:	w tym:	w tym:		
Lp	3	4	4.1	4.1.1	4.2	4.2.1	4.3	4.3.1	4.4	4.4.1
Formuła	[1] - [2]	[4.1] + [4.2] + [4.3] + [4.4]								
2024										
a	800 000,00	0,00	0,00	0,00	0,00	0,00	0,00	0,00	0,00	0,00
b	0,00	0,00	0,00	0,00	0,00	0,00	0,00	0,00	0,00	0,00
c	800 000,00	0,00	0,00	0,00	0,00	0,00	0,00	0,00	0,00	0,00

Z tego:

PRZEWODNICZĄCY  
RADY MIEJSKIEJ  
  
mgr Marek Kierzkowski

Wyszczególnienie	Rozchody budżetu	Spłaty rat kapitałowych kredytów i pożyczek oraz wykup papierów wartościowych	z tego:				Inne rozchody niezwiązane ze spłatą długu
			w tym:			5.2	
			5.1.1	5.1.1.1	5.1.1.2		
5	5.1	5.1.1 [5.1.1.1] + [5.1.1.2] + [5.1.1.3]	5.1.1.1	5.1.1.2	5.1.1.3	5.2	
Formula	[5.1] + [5.2]	5.1	[5.1.1.1] + [5.1.1.2] + [5.1.1.3]	5.1.1.1	5.1.1.2	5.1.1.3	5.2
2014	a	1 000 000,00	1 000 000,00	0,00	0,00	0,00	0,00
	b	0,00	0,00	0,00	0,00	0,00	0,00
	c	1 000 000,00	1 000 000,00	0,00	0,00	0,00	0,00
2015	a	1 700 000,00	1 700 000,00	0,00	0,00	0,00	0,00
	b	0,00	0,00	0,00	0,00	0,00	0,00
	c	1 700 000,00	1 700 000,00	0,00	0,00	0,00	0,00
2016	a	2 950 000,00	2 950 000,00	0,00	0,00	0,00	0,00
	b	0,00	0,00	0,00	0,00	0,00	0,00
	c	2 950 000,00	2 950 000,00	0,00	0,00	0,00	0,00
2017 1)	a	3 150 000,00	3 150 000,00	0,00	0,00	0,00	0,00
	b	0,00	0,00	0,00	0,00	0,00	0,00
	c	3 150 000,00	3 150 000,00	0,00	0,00	0,00	0,00
2018	a	2 500 000,00	2 500 000,00	0,00	0,00	0,00	0,00
	b	0,00	0,00	0,00	0,00	0,00	0,00
	c	2 500 000,00	2 500 000,00	0,00	0,00	0,00	0,00
2019	a	2 900 000,00	2 900 000,00	0,00	0,00	0,00	0,00
	b	0,00	0,00	0,00	0,00	0,00	0,00
	c	2 900 000,00	2 900 000,00	0,00	0,00	0,00	0,00
2020	a	3 000 000,00	3 000 000,00	0,00	0,00	0,00	0,00
	b	0,00	0,00	0,00	0,00	0,00	0,00
	c	3 000 000,00	3 000 000,00	0,00	0,00	0,00	0,00
2021	a	3 100 000,00	3 100 000,00	0,00	0,00	0,00	0,00
	b	0,00	0,00	0,00	0,00	0,00	0,00
	c	3 100 000,00	3 100 000,00	0,00	0,00	0,00	0,00
2022	a	1 900 000,00	1 900 000,00	0,00	0,00	0,00	0,00
	b	0,00	0,00	0,00	0,00	0,00	0,00
	c	1 900 000,00	1 900 000,00	0,00	0,00	0,00	0,00
2023	a	1 800 000,00	1 800 000,00	0,00	0,00	0,00	0,00
	b	0,00	0,00	0,00	0,00	0,00	0,00
	c	1 800 000,00	1 800 000,00	0,00	0,00	0,00	0,00


Z tego:  
w tym:



Wyszczególnienie	Rozchody budżetu	Spłaty rat kapitałowych kredytów / pożyczek oraz wykup papierów wartościowych	z tego:				Inne rozchody niezmiżane ze spłatą długu
			w tym:				
			w tym łączna kwota przypadających na dany rok kwot ustawowych wyłączeń z limitu spłaty zobowiązań, o którym mowa w art. 243 ustawy	kwota przypadających na dany rok kwot ustawowych wyłączeń określonych w art. 243 ust. 3 ustawy	kwota przypadających na dany rok kwot ustawowych wyłączeń określonych w art. 243 ust. 3a ustawy	kwota przypadających na dany rok kwot ustawowych wyłączeń innych niż określone w art. 243 ustawy	
Lp	5	5.1	5.1.1	5.1.1.1	5.1.1.2	5.1.1.3	5.2
Formuła	[5.1] + [5.2]	5.1	[5.1.1] + [5.1.2] + [5.1.3]	5.1.1.1	5.1.1.2	5.1.1.3	
2024	a	800 000,00	0,00	0,00	0,00	0,00	0,00
	b	0,00	0,00	0,00	0,00	0,00	0,00
	c	800 000,00	800 000,00	0,00	0,00	0,00	0,00

PRZEWODNICZĄCY  
RADY MIEJSKIEJ  
  
mgr Marek Kierzkowski

Wyszczególnienie	Kwota długu	Kwota zobowiązań wynikających z przejęcia przez jednostkę samorządu terytorialnego zobowiązań po likwidowanych i przekształcanych jednostkach zaliczanych do sektora finansów publicznych	Relacja zrównoważenia wydatków bieżących, o której mowa w art. 242 ustawy	
			8.1	8.2
Lp	6	7	[1.1] - [2.1]	[1.1] + [4.1] + [4.2] - [2.1] - [2.2]
Formuła				
2014	a	23 800 000,00	1 793 112,02	5 096 035,17
	b	0,00	54 200,00	54 200,00
	c	23 800 000,00	1 738 912,02	5 041 835,17
2015	a	22 100 000,00	3 600 000,00	3 600 000,00
	b	0,00	0,00	0,00
	c	22 100 000,00	3 600 000,00	3 600 000,00
2016	a	19 150 000,00	3 600 000,00	3 600 000,00
	b	0,00	0,00	0,00
	c	19 150 000,00	3 600 000,00	3 600 000,00
2017 1)	a	16 000 000,00	3 850 000,00	3 850 000,00
	b	0,00	0,00	0,00
	c	16 000 000,00	3 850 000,00	3 850 000,00
2018	a	13 500 000,00	3 200 000,00	3 200 000,00
	b	0,00	0,00	0,00
	c	13 500 000,00	3 200 000,00	3 200 000,00
2019	a	10 600 000,00	3 700 000,00	3 700 000,00
	b	0,00	0,00	0,00
	c	10 600 000,00	3 700 000,00	3 700 000,00
2020	a	7 600 000,00	3 700 000,00	3 700 000,00
	b	0,00	0,00	0,00
	c	7 600 000,00	3 700 000,00	3 700 000,00
2021	a	4 500 000,00	3 700 000,00	3 700 000,00
	b	0,00	0,00	0,00
	c	4 500 000,00	3 700 000,00	3 700 000,00
2022	a	2 600 000,00	3 300 000,00	3 300 000,00
	b	0,00	0,00	0,00
	c	2 600 000,00	3 300 000,00	3 300 000,00
2023	a	800 000,00	3 200 000,00	3 200 000,00
	b	0,00	0,00	0,00
	c	800 000,00	3 200 000,00	3 200 000,00

PRZEWODNICZĄCY  
RADY MIEJSKIEJ  
  
mgr Marek Kierzkowski

2024	a	0,00	0,00	3 100 000,00	3 100 000,00
	b	0,00	0,00	0,00	0,00
	c	0,00	0,00	3 100 000,00	3 100 000,00

PRZEWODNICZĄCY  
RĄDY MIEJSKIEJ  
  
mgr Marek Kierzkowski

Lp	Wyszczególnienie		9.3	9.4	9.5	9.6	9.6.1	9.7	9.7.1
	9.1	9.2							
2014	a	3,61%	124 947,00	3,82%	6,79%	6,70%	7,62%	TAK	TAK
	b	-0,01%	0,00	-0,01%	0,08%	0,00%	0,00%	TAK	TAK
	c	3,62%	124 947,00	3,83%	6,71%	6,70%	7,62%	TAK	TAK
2015	a	4,63%	124 947,00	4,84%	7,72%	6,91%	7,83%	TAK	TAK
	b	0,00%	0,00	0,00%	0,00%	0,03%	0,03%	TAK	TAK
	c	4,63%	124 947,00	4,84%	7,72%	6,88%	7,80%	TAK	TAK
2016	a	6,51%	123 247,00	6,71%	7,65%	7,15%	8,07%	TAK	TAK
	b	0,00%	0,00	0,00%	0,00%	0,03%	0,03%	TAK	TAK
	c	6,51%	123 247,00	6,71%	7,65%	7,12%	8,04%	TAK	TAK
2017 1)	a	6,56%	102 882,00	6,73%	7,70%	7,39%	7,39%	TAK	TAK
	b	0,00%	0,00	0,00%	0,00%	0,03%	0,03%	TAK	TAK
	c	6,56%	102 882,00	6,73%	7,70%	7,36%	7,36%	TAK	TAK
2018	a	5,23%	102 315,00	5,40%	6,46%	7,69%	7,69%	TAK	TAK
	b	0,00%	0,00	0,00%	0,00%	0,00%	0,00%	TAK	TAK
	c	5,23%	102 315,00	5,40%	6,46%	7,69%	7,69%	TAK	TAK
2019	a	5,73%	0,00	5,73%	7,28%	7,27%	7,27%	TAK	TAK
	b	0,00%	0,00	0,00%	0,00%	0,00%	0,00%	TAK	TAK
	c	5,73%	0,00	5,73%	7,28%	7,27%	7,27%	TAK	TAK
2020	a	5,70%	0,00	5,70%	7,28%	7,15%	7,15%	TAK	TAK
	b	0,00%	0,00	0,00%	0,00%	0,00%	0,00%	TAK	TAK
	c	5,70%	0,00	5,70%	7,28%	7,15%	7,15%	TAK	TAK
2021	a	5,66%	0,00	5,66%	7,28%	7,01%	7,01%	TAK	TAK
	b	0,00%	0,00	0,00%	0,00%	0,00%	0,00%	TAK	TAK
	c	5,66%	0,00	5,66%	7,28%	7,01%	7,01%	TAK	TAK
2022	a	3,46%	0,00	3,46%	6,46%	7,28%	7,28%	TAK	TAK
	b	0,00%	0,00	0,00%	0,00%	0,00%	0,00%	TAK	TAK
	c	3,46%	0,00	3,46%	6,46%	7,28%	7,28%	TAK	TAK
2023	a	3,15%	0,00	3,15%	6,46%	7,01%	7,01%	TAK	TAK
	b	0,00%	0,00	0,00%	0,00%	0,00%	0,00%	TAK	TAK
	c	3,15%	0,00	3,15%	6,46%	7,01%	7,01%	TAK	TAK

Wskaźnik spłaty zobowiązań

Lp	Wskaźnik planowanej łącznej kwoty spłaty zobowiązań, o której mowa w art. 243 ust. 1 ustawy do dochodów, bez uwzględnienia zobowiązań związku		Wskaźnik planowanej łącznej kwoty spłaty zobowiązań, o której mowa w art. 243 ust. 1 ustawy do dochodów, bez uwzględnienia zobowiązań związku		Kwota zobowiązań związku	Wskaźnik planowanej łącznej kwoty spłaty zobowiązań, o której mowa w art. 243 ust. 1 ustawy do dochodów, po uwzględnieniu zobowiązań związku		Wskaźnik dochodów budżetowych powiększonych o dochody ze sprzedaży majątku oraz wydatki budżeta, do których budżetu, ustalony dla danego roku (wskaźnik jednorodzony)	Dopuszczalny wskaźnik spłaty zobowiązań określony w art. 243 ustawy, po uwzględnieniu ustawowych wyłączeń, obliczony w oparciu o plan 3 kwartału roku poprzedzającego pierwszy rok prognozy (wskaźnik ustalony w oparciu o średnią arytmetyczną z 3 poprzednich lat)	Dopuszczalny wskaźnik spłaty zobowiązań określony w art. 243 ustawy, po uwzględnieniu ustawowych wyłączeń, obliczony w oparciu o wykonanie roku poprzedzającego pierwszy rok prognozy (wskaźnik ustalony w oparciu o średnią arytmetyczną z 3 poprzednich lat)	Informacja o spełnieniu wskaźnika spłaty zobowiązań określonego w art. 243 ustawy, po uwzględnieniu zobowiązań związku	Informacja o spełnieniu wskaźnika spłaty zobowiązań określonego w art. 243 ustawy, po uwzględnieniu zobowiązań związku
	9.1	9.2	9.3	9.4								
2024	a	1,39%	0,00	1,39%	6,46%	średnia z trzech poprzednich lat (9.5)	6,73%	średnia z trzech poprzednich lat (9.5)	6,73%	6,73%	TAK	TAK
	b	0,00%	0,00%	0,00	0,00%	6,46%	0,00%	0,00%	0,00%	0,00%	TAK	TAK
	c	1,39%	1,39%	0,00	1,39%	6,46%	6,73%	6,73%	6,73%	6,73%	TAK	TAK

PRZEWODNICZĄCY  
RĄDY MIĘJSKIEJ  
*Marek Kierzkowski*  
mgr Marek Kierzkowski

Wyszczególnienie	Przeznaczenie prognozowanej nadwyżki budżetowej	Informacje uzupełniające o wybranych rodzajach wydatków budżetowych									
		w tym na:		z tego:						Wydatki inwestycyjne kontynuowane	Nowe wydatki inwestycyjne
Formuła	10	10.1	11.1	11.2	11.3	11.3.1	11.3.2	11.4	11.5		
2014	a	0,00	0,00	26 127 419,89	4 873 968,76	3 815 037,53	1 040 578,79	2 774 458,74	2 662 458,74	3 397 431,68	57 400,00
	b	0,00	0,00	14 216,00	3 400,00	244 616,00	13 000,00	231 616,00	203 616,00	413 090,00	20 500,00
	c	0,00	0,00	26 113 203,89	4 870 568,76	3 570 421,53	1 027 578,79	2 542 842,74	2 458 842,74	2 984 341,68	36 900,00
2015	a	1 700 000,00	1 700 000,00	25 100 000,00	4 800 000,00	1 523 160,00	176 200,00	1 346 960,00	1 346 960,00	1 569 040,00	0,00
	b	0,00	0,00	0,00	0,00	274 000,00	-13 000,00	287 000,00	287 000,00	-287 000,00	0,00
	c	1 700 000,00	1 700 000,00	25 100 000,00	4 800 000,00	1 249 160,00	189 200,00	1 059 960,00	1 059 960,00	1 856 040,00	0,00
2016	a	2 950 000,00	2 950 000,00	25 100 000,00	4 800 000,00	0,00	0,00	0,00	0,00	1 650 000,00	0,00
	b	0,00	0,00	0,00	0,00	0,00	0,00	0,00	0,00	0,00	0,00
	c	2 950 000,00	2 950 000,00	25 100 000,00	4 800 000,00	0,00	0,00	0,00	0,00	1 650 000,00	0,00
2017 1)	a	3 150 000,00	3 150 000,00	25 100 000,00	4 800 000,00	0,00	0,00	0,00	0,00	1 500 000,00	0,00
	b	0,00	0,00	0,00	0,00	0,00	0,00	0,00	0,00	0,00	0,00
	c	3 150 000,00	3 150 000,00	25 100 000,00	4 800 000,00	0,00	0,00	0,00	0,00	1 500 000,00	0,00
2018	a	2 500 000,00	2 500 000,00	0,00	0,00	0,00	0,00	0,00	0,00	0,00	0,00
	b	0,00	0,00	0,00	0,00	0,00	0,00	0,00	0,00	0,00	0,00
	c	2 500 000,00	2 500 000,00	0,00	0,00	0,00	0,00	0,00	0,00	0,00	0,00
2019	a	2 900 000,00	2 900 000,00	0,00	0,00	0,00	0,00	0,00	0,00	0,00	0,00
	b	0,00	0,00	0,00	0,00	0,00	0,00	0,00	0,00	0,00	0,00
	c	2 900 000,00	2 900 000,00	0,00	0,00	0,00	0,00	0,00	0,00	0,00	0,00
2020	a	3 000 000,00	3 000 000,00	0,00	0,00	0,00	0,00	0,00	0,00	0,00	0,00
	b	0,00	0,00	0,00	0,00	0,00	0,00	0,00	0,00	0,00	0,00
	c	3 000 000,00	3 000 000,00	0,00	0,00	0,00	0,00	0,00	0,00	0,00	0,00
2021	a	3 100 000,00	3 100 000,00	0,00	0,00	0,00	0,00	0,00	0,00	0,00	0,00
	b	0,00	0,00	0,00	0,00	0,00	0,00	0,00	0,00	0,00	0,00
	c	3 100 000,00	3 100 000,00	0,00	0,00	0,00	0,00	0,00	0,00	0,00	0,00
2022	a	1 900 000,00	1 900 000,00	0,00	0,00	0,00	0,00	0,00	0,00	0,00	0,00
	b	0,00	0,00	0,00	0,00	0,00	0,00	0,00	0,00	0,00	0,00
	c	1 900 000,00	1 900 000,00	0,00	0,00	0,00	0,00	0,00	0,00	0,00	0,00
2023	a	1 800 000,00	1 800 000,00	0,00	0,00	0,00	0,00	0,00	0,00	0,00	0,00
	b	0,00	0,00	0,00	0,00	0,00	0,00	0,00	0,00	0,00	0,00
	c	1 800 000,00	1 800 000,00	0,00	0,00	0,00	0,00	0,00	0,00	0,00	0,00

Wyszczególnienie	Przeznaczenie prognozowanej nadwyżki budżetowej	Informacje uzupełniające o wybranych rodzajach wydatków budżetowych									
		w tym na:									
		Spłaty kredytów, pożyczek i wykup papierów wartościowych		Wydatki bieżące na wynagrodzenia i składki od nich naliczane	Wydatki związane z funkcjonowaniem organów jednostki samorządu terytorialnego	Wydatki objęte limitem, o którym mowa w art. 226 ust. 3 pkt 4 ustawy	z tego:		Wydatki inwestycyjne kontynuowane	Nowe wydatki inwestycyjne	Wydatki majątkowe w formie dotacji
Lp	10	10.1	11.1	11.2	11.3	11.3.1	11.3.2	11.4	11.5	11.6	
Formuła					[11.3.1] + [11.3.2]						
2024	a	800 000,00	800 000,00	0,00	0,00	0,00	0,00	0,00	0,00	0,00	
	b	0,00	0,00	0,00	0,00	0,00	0,00	0,00	0,00	0,00	
	c	800 000,00	800 000,00	0,00	0,00	0,00	0,00	0,00	0,00	0,00	

PRZEWODNICZĄCY  
RADY MIEJSKIEJ  
  
mgr Marek Kierzkowski

Lp	Formuła	Finansowanie programów, projektów lub zadań realizowanych z udziałem środków, o których mowa w art. 5 ust. 1 pkt 2 i 3 ustawy											
		w tym:			w tym:			w tym:			w tym:		
		Dochody bieżące na programy, projekty lub zadania finansowane z udziałem środków, o których mowa w art. 5 ust. 1 pkt 2 i 3 ustawy	środki określone w art. 5 ust. 1 pkt 2 ustawy	środki określone w art. 5 ust. 1 pkt 2 ustawy wynikające z zawartych umów na realizację programu, projektu lub zadania	Dochody majątkowe na programy, projekty lub zadania finansowane z udziałem środków, o których mowa w art. 5 ust. 1 pkt 2 i 3 ustawy	środki określone w art. 5 ust. 1 pkt 2 ustawy	środki określone w art. 5 ust. 1 pkt 2 ustawy wynikające z zawartych umów na realizację programu, projektu lub zadania	Wydatki bieżące na programy, projekty lub zadania finansowane z udziałem środków, o których mowa w art. 5 ust. 1 pkt 2 i 3 ustawy	finansowane środkami określonymi w art. 5 ust. 1 pkt 2 ustawy	Wydatki bieżące na realizację programu, projektu lub zadania wynikające wyłącznie z zawartych umów z podmiotem dysponującym środkami, o których mowa w art. 5 ust. 1 pkt 2 ustawy			
2014	a	778 451,56	692 207,19	672 342,69	21 772,84	21 772,84	916 948,79	787 129,77	893 578,79				
	b	0,00	0,00	0,00	0,00	0,00	13 000,00	13 000,00	13 000,00				
	c	778 451,56	692 207,19	672 342,69	21 772,84	21 772,84	903 948,79	774 129,77	880 578,79				
2015	a	16 000,00	16 000,00	16 000,00	0,00	0,00	-13 000,00	-13 000,00	-13 000,00				
	b	0,00	0,00	0,00	0,00	0,00	36 200,00	36 200,00	36 200,00				
	c	16 000,00	16 000,00	16 000,00	0,00	0,00	0,00	0,00	0,00				
2016	a	0,00	0,00	0,00	0,00	0,00	0,00	0,00	0,00				
	b	0,00	0,00	0,00	0,00	0,00	0,00	0,00	0,00				
	c	0,00	0,00	0,00	0,00	0,00	0,00	0,00	0,00				
2017 1)	a	0,00	0,00	0,00	0,00	0,00	0,00	0,00	0,00				
	b	0,00	0,00	0,00	0,00	0,00	0,00	0,00	0,00				
	c	0,00	0,00	0,00	0,00	0,00	0,00	0,00	0,00				
2018	a	0,00	0,00	0,00	0,00	0,00	0,00	0,00	0,00				
	b	0,00	0,00	0,00	0,00	0,00	0,00	0,00	0,00				
	c	0,00	0,00	0,00	0,00	0,00	0,00	0,00	0,00				
2019	a	0,00	0,00	0,00	0,00	0,00	0,00	0,00	0,00				
	b	0,00	0,00	0,00	0,00	0,00	0,00	0,00	0,00				
	c	0,00	0,00	0,00	0,00	0,00	0,00	0,00	0,00				
2020	a	0,00	0,00	0,00	0,00	0,00	0,00	0,00	0,00				
	b	0,00	0,00	0,00	0,00	0,00	0,00	0,00	0,00				
	c	0,00	0,00	0,00	0,00	0,00	0,00	0,00	0,00				
2021	a	0,00	0,00	0,00	0,00	0,00	0,00	0,00	0,00				
	b	0,00	0,00	0,00	0,00	0,00	0,00	0,00	0,00				
	c	0,00	0,00	0,00	0,00	0,00	0,00	0,00	0,00				
2022	a	0,00	0,00	0,00	0,00	0,00	0,00	0,00	0,00				
	b	0,00	0,00	0,00	0,00	0,00	0,00	0,00	0,00				
	c	0,00	0,00	0,00	0,00	0,00	0,00	0,00	0,00				
2023	a	0,00	0,00	0,00	0,00	0,00	0,00	0,00	0,00				
	b	0,00	0,00	0,00	0,00	0,00	0,00	0,00	0,00				
	c	0,00	0,00	0,00	0,00	0,00	0,00	0,00	0,00				



Finansowanie programów, projektów lub zadań realizowanych z udziałem środków, o których mowa w art. 5 ust. 1 pkt 2 i 3 ustawy																		
Wyszczególnienie	Lp	12.1			12.2			12.3			12.3.2							
		w tym:			w tym:			w tym:										
		Docho- dy bieżące na programy, projekty lub zadania finansowane z udziałem środków, o których mowa w art. 5 ust. 1 pkt 2 i 3 ustawy	środki określone w art. 5 ust. 1 pkt 2 ustawy	środki określone w art. 5 ust. 1 pkt 2 ustawy wynikające z zawartych umów na realizację programu, projektu lub zadania	Docho- dy majątkowe na programy, projekty lub zadania finansowane z udziałem środków, o których mowa w art. 5 ust. 1 pkt 2 i 3 ustawy	środki określone w art. 5 ust. 1 pkt 2 ustawy	środki określone w art. 5 ust. 1 pkt 2 ustawy wynikające z zawartych umów na realizację programu, projektu lub zadania	Wydatki bieżące na programy, projekty lub zadania finansowane z udziałem środków, o których mowa w art. 5 ust. 1 pkt 2 i 3 ustawy	środkami finansowanymi w art. 5 ust. 1 pkt 2 ustawy	Wydatki bieżące na realizację programu, projektu lub zadania wynikające wyłącznie z zawartych umów z podmiotem dyktującym środkami, o których mowa w art. 5 ust. 1 pkt 2 ustawy								
Formula	a	b	c	a	b	c	a	b	c	a	b	c						
2024		0,00	0,00	0,00	0,00	0,00	0,00	0,00	0,00	0,00	0,00	0,00	0,00	0,00	0,00	0,00	0,00	0,00

PRZEWODNICZĄCY  
RADY GŁÓWNEJ

mgr Marek Korzhanowski

Lp	12.4	12.4.1	12.4.2	12.5	12.5.1	12.6	12.6.1	12.7	12.7.1	
										Wyszczególnienie
Formula										
2014	a	31 630,74	20 572,84	0,00	140 876,92	126 313,52	57 241,65	57 241,65	0,00	0,00
	b	0,00	0,00	0,00	0,00	0,00	0,00	0,00	0,00	0,00
	c	31 630,74	20 572,84	0,00	140 876,92	126 313,52	57 241,65	57 241,65	0,00	0,00
2015	a	0,00	0,00	0,00	0,00	0,00	0,00	0,00	0,00	0,00
	b	0,00	0,00	0,00	0,00	0,00	0,00	0,00	0,00	0,00
	c	0,00	0,00	0,00	0,00	0,00	0,00	0,00	0,00	0,00
2016	a	0,00	0,00	0,00	0,00	0,00	0,00	0,00	0,00	0,00
	b	0,00	0,00	0,00	0,00	0,00	0,00	0,00	0,00	0,00
	c	0,00	0,00	0,00	0,00	0,00	0,00	0,00	0,00	0,00
2017 1)	a	0,00	0,00	0,00	0,00	0,00	0,00	0,00	0,00	0,00
	b	0,00	0,00	0,00	0,00	0,00	0,00	0,00	0,00	0,00
	c	0,00	0,00	0,00	0,00	0,00	0,00	0,00	0,00	0,00
2018	a	0,00	0,00	0,00	0,00	0,00	0,00	0,00	0,00	0,00
	b	0,00	0,00	0,00	0,00	0,00	0,00	0,00	0,00	0,00
	c	0,00	0,00	0,00	0,00	0,00	0,00	0,00	0,00	0,00
2019	a	0,00	0,00	0,00	0,00	0,00	0,00	0,00	0,00	0,00
	b	0,00	0,00	0,00	0,00	0,00	0,00	0,00	0,00	0,00
	c	0,00	0,00	0,00	0,00	0,00	0,00	0,00	0,00	0,00
2020	a	0,00	0,00	0,00	0,00	0,00	0,00	0,00	0,00	0,00
	b	0,00	0,00	0,00	0,00	0,00	0,00	0,00	0,00	0,00
	c	0,00	0,00	0,00	0,00	0,00	0,00	0,00	0,00	0,00
2021	a	0,00	0,00	0,00	0,00	0,00	0,00	0,00	0,00	0,00
	b	0,00	0,00	0,00	0,00	0,00	0,00	0,00	0,00	0,00
	c	0,00	0,00	0,00	0,00	0,00	0,00	0,00	0,00	0,00
2022	a	0,00	0,00	0,00	0,00	0,00	0,00	0,00	0,00	0,00
	b	0,00	0,00	0,00	0,00	0,00	0,00	0,00	0,00	0,00
	c	0,00	0,00	0,00	0,00	0,00	0,00	0,00	0,00	0,00
2023	a	0,00	0,00	0,00	0,00	0,00	0,00	0,00	0,00	0,00
	b	0,00	0,00	0,00	0,00	0,00	0,00	0,00	0,00	0,00
	c	0,00	0,00	0,00	0,00	0,00	0,00	0,00	0,00	0,00

Wyszczególnienie	Wydatki majątkowe na programy, projekty lub zadania finansowane z udziałem środków, o których mowa w art. 5 ust. 1 pkt 2 i 3 ustawy		w tym:		Wydatki majątkowe na realizację programu, projektu lub zadania wynikające wyłącznie z zawartych umów z podmiotem dysponującym środkami, o których mowa w art. 5 ust. 1 pkt 2 ustawy		Wydatki na wkład krajowy w związku z umową na realizację programu, projektu lub zadania finansowanego z udziałem środków, o których mowa w art. 5 ust. 1 pkt 2 ustawy bez względu na stopień finansowania tymi środkami		w tym:		Wydatki na wkład krajowy w związku z zawartą po dniu 1 stycznia 2013 r. umową na realizację programu, projektu lub zadania finansowanego w całości lub w części (najmniej 60% środków, o których mowa w art. 5 ust. 1 pkt 2 ustawy)		w tym:		Przychody z tytułu kredytów, pożyczek, emisji papierów wartościowych powołujące w związku z umową na realizację programu, projektu lub zadania finansowanego z udziałem środków, o których mowa w art. 5 ust. 1 pkt 2 ustawy bez względu na stopień finansowania tymi środkami		w tym:	
	12.4	12.4.1	12.4.2	12.5	12.5.1	12.6	12.6.1	12.7	12.7.1									
Formula	a	0,00	0,00	0,00	0,00	0,00	0,00	0,00	0,00	0,00	0,00	0,00	0,00	0,00	0,00	0,00	0,00	0,00
	b	0,00	0,00	0,00	0,00	0,00	0,00	0,00	0,00	0,00	0,00	0,00	0,00	0,00	0,00	0,00	0,00	0,00
	c	0,00	0,00	0,00	0,00	0,00	0,00	0,00	0,00	0,00	0,00	0,00	0,00	0,00	0,00	0,00	0,00	0,00
2024																		

PRZEWODNICZĄCY  
RADY MIEJSKIEJ  
  
mgr Marek Kierzkowski

Wyszczególnienie	Przychody z tytułu kredytów, pożyczek, emisji papierów wartościowych powołające w związku z zawartą po dniu 1 stycznia 2013 r. umowę na realizację programu, projektu lub zadania finansowanego w całości lub części z środków, o których mowa w art. 5 ust. 1 pkt 2 ustawy	w tym:	Kwota zobowiązań wynikających z przejęcia przez jednostkę samorządu terytorialnego zobowiązań po likwidowanych i przekształconych samodzielnych zakładach opieki zdrowotnej	Dochody budżetowe z tytułu dotacji celowej z budżetu państwa, o której mowa w art. 196 ustawy z dnia 15 kwietnia 2011 r. o działalności leczniczej (Dz.U. Nr 112, poz. 654, z późn. zm.)	Wysokość zobowiązań podlegających umorzeniu, o którym mowa w art. 190 ustawy o działalności leczniczej	Wydatki na spłatę przejętych zobowiązań samodzielnego publicznego zakładu opieki zdrowotnej na zasadach określonych w przepisach o działalności leczniczej	Wydatki na spłatę przejętych zobowiązań samodzielnego publicznego zakładu opieki zdrowotnej na zasadach określonych w przepisach o działalności leczniczej	Wydatki na spłatę zobowiązań samodzielnego publicznego zakładu opieki zdrowotnej 2011 r. na podstawie przepisów o zakładach opieki zdrowotnej	Wydatki bieżące na pokrycie ujemnego wyniku finansowego samodzielnego publicznego zakładu opieki zdrowotnej
Lp	12.8	12.8.1	13.1	13.2	13.3	13.4	13.5	13.6	13.7
Formuła									
2014	a	0,00	0,00	0,00	0,00	0,00	0,00	0,00	0,00
	b	0,00	0,00	0,00	0,00	0,00	0,00	0,00	0,00
	c	0,00	0,00	0,00	0,00	0,00	0,00	0,00	0,00
2015	a	0,00	0,00	0,00	0,00	0,00	0,00	0,00	0,00
	b	0,00	0,00	0,00	0,00	0,00	0,00	0,00	0,00
	c	0,00	0,00	0,00	0,00	0,00	0,00	0,00	0,00
2016	a	0,00	0,00	0,00	0,00	0,00	0,00	0,00	0,00
	b	0,00	0,00	0,00	0,00	0,00	0,00	0,00	0,00
	c	0,00	0,00	0,00	0,00	0,00	0,00	0,00	0,00
2017 1)	a	0,00	0,00	0,00	0,00	0,00	0,00	0,00	0,00
	b	0,00	0,00	0,00	0,00	0,00	0,00	0,00	0,00
	c	0,00	0,00	0,00	0,00	0,00	0,00	0,00	0,00
2018	a	0,00	0,00	0,00	0,00	0,00	0,00	0,00	0,00
	b	0,00	0,00	0,00	0,00	0,00	0,00	0,00	0,00
	c	0,00	0,00	0,00	0,00	0,00	0,00	0,00	0,00
2019	a	0,00	0,00	0,00	0,00	0,00	0,00	0,00	0,00
	b	0,00	0,00	0,00	0,00	0,00	0,00	0,00	0,00
	c	0,00	0,00	0,00	0,00	0,00	0,00	0,00	0,00
2020	a	0,00	0,00	0,00	0,00	0,00	0,00	0,00	0,00
	b	0,00	0,00	0,00	0,00	0,00	0,00	0,00	0,00
	c	0,00	0,00	0,00	0,00	0,00	0,00	0,00	0,00
2021	a	0,00	0,00	0,00	0,00	0,00	0,00	0,00	0,00
	b	0,00	0,00	0,00	0,00	0,00	0,00	0,00	0,00
	c	0,00	0,00	0,00	0,00	0,00	0,00	0,00	0,00
2022	a	0,00	0,00	0,00	0,00	0,00	0,00	0,00	0,00
	b	0,00	0,00	0,00	0,00	0,00	0,00	0,00	0,00
	c	0,00	0,00	0,00	0,00	0,00	0,00	0,00	0,00
2023	a	0,00	0,00	0,00	0,00	0,00	0,00	0,00	0,00
	b	0,00	0,00	0,00	0,00	0,00	0,00	0,00	0,00
	c	0,00	0,00	0,00	0,00	0,00	0,00	0,00	0,00

2024	a	0,00	0,00	0,00	0,00	0,00	0,00	0,00	0,00	0,00	0,00	0,00	0,00	0,00	0,00	0,00	0,00	0,00
	b	0,00	0,00	0,00	0,00	0,00	0,00	0,00	0,00	0,00	0,00	0,00	0,00	0,00	0,00	0,00	0,00	0,00
	c	0,00	0,00	0,00	0,00	0,00	0,00	0,00	0,00	0,00	0,00	0,00	0,00	0,00	0,00	0,00	0,00	0,00

PRZEWODNICZĄCY  
RADY MIASTKIEJ  
mgr Marek Wyrzkowski

Wyszczególnienie	Dane uzupełniające o długu i jego spłacie										Dane dotyczące emitowanych obligacji przychodowych		
	Lp	14.1	14.2	14.3	w tym:			14.4	15.1	w tym:		15.2	
					14.3.1	14.3.2	14.3.3			15.1.1	15.1.1		
Spłaty rat kapitałowych oraz wykup papierów wartościowych, o których mowa w pkt. 5.1., wynikające wyłącznie z tytułu zobowiązań już zaciągniętych	Formula												
	a	1 000 000,00	0,00	0,00	0,00	0,00	0,00	0,00	0,00	0,00	0,00	0,00	0,00
	b	0,00	0,00	0,00	0,00	0,00	0,00	0,00	0,00	0,00	0,00	0,00	0,00
2014	c	1 000 000,00	0,00	0,00	0,00	0,00	0,00	0,00	0,00	0,00	0,00	0,00	0,00
	a	1 700 000,00	0,00	0,00	0,00	0,00	0,00	0,00	0,00	0,00	0,00	0,00	0,00
	b	0,00	0,00	0,00	0,00	0,00	0,00	0,00	0,00	0,00	0,00	0,00	0,00
2015	c	1 700 000,00	0,00	0,00	0,00	0,00	0,00	0,00	0,00	0,00	0,00	0,00	0,00
	a	2 950 000,00	0,00	0,00	0,00	0,00	0,00	0,00	0,00	0,00	0,00	0,00	0,00
	b	0,00	0,00	0,00	0,00	0,00	0,00	0,00	0,00	0,00	0,00	0,00	0,00
2016	c	2 950 000,00	0,00	0,00	0,00	0,00	0,00	0,00	0,00	0,00	0,00	0,00	0,00
	a	3 150 000,00	0,00	0,00	0,00	0,00	0,00	0,00	0,00	0,00	0,00	0,00	0,00
	b	0,00	0,00	0,00	0,00	0,00	0,00	0,00	0,00	0,00	0,00	0,00	0,00
2017 1)	c	3 150 000,00	0,00	0,00	0,00	0,00	0,00	0,00	0,00	0,00	0,00	0,00	0,00
	a	2 500 000,00	0,00	0,00	0,00	0,00	0,00	0,00	0,00	0,00	0,00	0,00	0,00
	b	0,00	0,00	0,00	0,00	0,00	0,00	0,00	0,00	0,00	0,00	0,00	0,00
2018	c	2 500 000,00	0,00	0,00	0,00	0,00	0,00	0,00	0,00	0,00	0,00	0,00	0,00
	a	2 900 000,00	0,00	0,00	0,00	0,00	0,00	0,00	0,00	0,00	0,00	0,00	0,00
	b	0,00	0,00	0,00	0,00	0,00	0,00	0,00	0,00	0,00	0,00	0,00	0,00
2019	c	2 900 000,00	0,00	0,00	0,00	0,00	0,00	0,00	0,00	0,00	0,00	0,00	0,00
	a	3 000 000,00	0,00	0,00	0,00	0,00	0,00	0,00	0,00	0,00	0,00	0,00	0,00
	b	0,00	0,00	0,00	0,00	0,00	0,00	0,00	0,00	0,00	0,00	0,00	0,00
2020	c	3 000 000,00	0,00	0,00	0,00	0,00	0,00	0,00	0,00	0,00	0,00	0,00	0,00
	a	3 100 000,00	0,00	0,00	0,00	0,00	0,00	0,00	0,00	0,00	0,00	0,00	0,00
	b	0,00	0,00	0,00	0,00	0,00	0,00	0,00	0,00	0,00	0,00	0,00	0,00
2021	c	3 100 000,00	0,00	0,00	0,00	0,00	0,00	0,00	0,00	0,00	0,00	0,00	0,00
	a	1 900 000,00	0,00	0,00	0,00	0,00	0,00	0,00	0,00	0,00	0,00	0,00	0,00
	b	0,00	0,00	0,00	0,00	0,00	0,00	0,00	0,00	0,00	0,00	0,00	0,00
2022	c	1 900 000,00	0,00	0,00	0,00	0,00	0,00	0,00	0,00	0,00	0,00	0,00	0,00
	a	1 800 000,00	0,00	0,00	0,00	0,00	0,00	0,00	0,00	0,00	0,00	0,00	0,00
	b	0,00	0,00	0,00	0,00	0,00	0,00	0,00	0,00	0,00	0,00	0,00	0,00
2023	c	1 800 000,00	0,00	0,00	0,00	0,00	0,00	0,00	0,00	0,00	0,00	0,00	0,00
	a	1 800 000,00	0,00	0,00	0,00	0,00	0,00	0,00	0,00	0,00	0,00	0,00	0,00
	b	0,00	0,00	0,00	0,00	0,00	0,00	0,00	0,00	0,00	0,00	0,00	0,00

Wyszczególnienie	Dane uzupełniające o długu i jego spłacie						Dane dotyczące emitowanych obligacji przychodowych			
	14.1 Spłaty rat kapitałowych oraz wykup papierów wartościowych, o których mowa w pkt 5.1., wynikające wyłączenie z tytułu zobowiązań już zaciągniętych	14.2 Kwota długu, którego planowana spłata dokonana się z wydatków budżetu	14.3 Wydatki zmniejszające dług	w tym:			14.4 Wynik operacji niekasowych wpływających na kwotę długu ( m.in. umorzenia, różnice kursowe)	15.1 Środki z przedsięwzięcia gromadzone na rachunku bankowym	w tym:	
14.3.1 spłata zobowiązań wymagalnych z lat poprzednich, innych niż w poz. 14.3.3				14.3.2 związane z umowami zaliczanymi do tytułów dłużnych wliczanych do państwowego długu publicznego	14.3.3 wypłaty z tytułu wymagalnych poręczeń i gwarancji	15.1.1 środki na zaspokojenie roszczeń obligatariuszy			15.2 Wydatki bieżące z tytułu świadczenia emitenta należnego obligatariuszom, nieuwzględniane w limicie spłaty zobowiązań, o którym mowa w art. 243 ustawy	
Formula	14.1	14.2	14.3	14.3.1	14.3.2	14.3.3	14.4	15.1	15.1.1	15.2
	a	800 000,00	0,00	0,00	0,00	0,00	0,00	0,00	0,00	0,00
	b	0,00	0,00	0,00	0,00	0,00	0,00	0,00	0,00	0,00
2024	c	800 000,00	0,00	0,00	0,00	0,00	0,00	0,00	0,00	0,00

Legenda:  
a: po zmianie  
b: zmiana  
c: przed zmianą

PRZEWODNICZĄCY  
RADY MIEJSKIEJ  
  
mgr Marek Kierzkowski

# Wykaz przedsięwzięć do WPF

Załącznik nr 2  
do uchwały Nr XLVIII/654/2014  
Rady Miejskiej w Nidzicy  
z dnia 12 czerwca 2014 r.

Kwoty w  
zł

L.p.	Nazwa i cel	Jednostka odpowiedzialna lub koordynująca	Okres realizacji		Łączne nakłady finansowe	Limit 2014	Limit 2015	Limit 2016	Limit 2017	Limit zobowiązań
			od	do						
1	Wydatki na przedsięwzięcia-ogółem (1.1+1.2+1.3)				8 875 578,77	3 815 037,53	1 523 160,00	0,00	0,00	5 338 197,53
1.a	- wydatki bieżące				4 164 863,32	1 040 578,79	176 200,00	0,00	0,00	1 216 778,79
1.b	- wydatki majątkowe				4 710 715,45	2 774 458,74	1 346 960,00	0,00	0,00	4 121 418,74
1.1	Wydatki na programy, projekty lub zadania związane z programami realizowanymi z udziałem środków, o których mowa w art.5 ust.1 pkt 2 i 3 ustawy z dnia 27 sierpnia 2009. r. o finansach publicznych (Dz.U.Nr 157, poz.1240,z późn.zm.), z tego:				3 763 339,06	925 209,53	23 200,00	0,00	0,00	948 409,53
1.1.1	- wydatki bieżące				3 729 863,32	893 578,79	23 200,00	0,00	0,00	916 778,79
1.1.1.1	AKTYWIZACJA OSÓB BEZROBOTNYCH Z TERENU GMINY NIDZICA - Zwiększenie aktywności zawodowej oraz podwyższenie poziomu kompetencji społ. 100 osób z terenu gminy Nidzica zagrożonych wykluczeniem społ.	Miejski Ośrodek Pomocy Społecznej w Nidzicy	2008	2014	2 374 471,12	381 611,00	0,00	0,00	0,00	381 611,00
1.1.1.2	DECYDUJĘ O SOBIE - Przeciwdziałanie wykluczeniu i wzmocnienie sektora ekonomicznego	Miejski Ośrodek Pomocy Społecznej w Nidzicy	2012	2014	387 400,00	165 478,63	0,00	0,00	0,00	165 478,63
1.1.1.3	MOJE ODKRYCIE GWARANCJĄ MOJEGO SUKCESU - Wyrównanie szans edukacyjnych i zapewnienie wysokiej jakości usług edukacyjnych świadczonych w systemie oświaty	Zespół Obsługi Oświaty i Sportu w Nidzicy	2012	2014	883 488,20	295 000,76	0,00	0,00	0,00	295 000,76
1.1.1.4	UCZENIE SIĘ PRZEZ CAŁE ŻYCIE COMENIUS PARTNERSKIE PROJEKTY SZKOŁ - Przygotowanie uczniów do nowego transdyscyplinarnego zachowania	Zespół Szkół Nr 2 w Nidzicy	2013	2015	84 504,00	51 488,40	23 200,00	0,00	0,00	74 688,40
1.1.2	- wydatki majątkowe				33 475,74	31 630,74	0,00	0,00	0,00	31 630,74

PRZEWOJN CZAC  
RADY MIEJSKIEJ  
mgr Marek Kierzkowski



L.p.	Nazwa i cel	Jednostka odpowiedzialna lub koordynująca	Okres realizacji		Łączne nakłady finansowe	Limit 2014	Limit 2015	Limit 2016	Limit 2017	Limit zobowiązań
			od	do						
1.1.2.1	Remont świetlicy wiejskiej w miejscowości Jabłonka - wykonanie instalacji zewnętrznej i wewnętrznej na gaz płynny wraz z montażem nagrzewnic gazowych - Zaspokojenie potrzeb społecznych i kulturalnych mieszkańców Jabłonki	Urząd Miejski w Nidzicy	2013	2014	33 475,74	31 630,74	0,00	0,00	0,00	31 630,74
<b>1.2</b>	<b>Wydatki na programy, projekty lub zadania związane z umowami partnerstwa publiczno-prywatnego, z tego:</b>				<b>0,00</b>	<b>0,00</b>	<b>0,00</b>	<b>0,00</b>	<b>0,00</b>	<b>0,00</b>
1.2.1	- wydatki bieżące				0,00	0,00	0,00	0,00	0,00	0,00
1.2.2	- wydatki majątkowe				0,00	0,00	0,00	0,00	0,00	0,00
<b>1.3</b>	<b>Wydatki na programy, projekty lub zadania pozostałe (inne niż wymienione w pkt 1.1 i 1.2), z tego</b>				<b>5 112 239,71</b>	<b>2 889 828,00</b>	<b>1 499 960,00</b>	<b>0,00</b>	<b>0,00</b>	<b>4 389 788,00</b>
1.3.1	- wydatki bieżące				435 000,00	147 000,00	153 000,00	0,00	0,00	300 000,00
1.3.1.1	AKTYWIZACJA SPOŁECZNO-ZAWODOWA OSÓB BEZROBOTNYCH - Zatrudnienie osób bezrobotnych	Miejski Ośrodek Pomocy Społecznej w Nidzicy	2014	2015	30 000,00	12 000,00	18 000,00	0,00	0,00	30 000,00
1.3.1.2	Ubezpieczenie majątku i innych interesów Gminy Nidzica wraz z jednostkami organizacyjnymi i instytucjami kultury - Ubezpieczenie majątku i innych interesów Gminy Nidzica	Urząd Miejski w Nidzicy	2013	2015	405 000,00	135 000,00	135 000,00	0,00	0,00	270 000,00
<b>1.3.2</b>	<b>- wydatki majątkowe</b>				<b>4 677 239,71</b>	<b>2 742 828,00</b>	<b>1 346 960,00</b>	<b>0,00</b>	<b>0,00</b>	<b>4 089 788,00</b>
1.3.2.1	Budowa budynku garażowego na potrzeby OSP we Frakowie - Zapewnienie bezpieczeństwa publicznego	Urząd Miejski w Nidzicy	2013	2014	157 392,00	150 000,00	0,00	0,00	0,00	150 000,00
1.3.2.2	Budowa chodnika w ul. Jagiełły w Nidzicy - Poprawa funkcjonalności dróg i ulic oraz bezpieczeństwa mieszkańców	Urząd Miejski w Nidzicy	2013	2014	388 258,00	353 000,00	0,00	0,00	0,00	353 000,00
1.3.2.3	Budowa drogi (ulicy Murarskiej w Nidzicy) wraz z odwodnieniem, oświetleniem ulicznym i przebudową urządzeń infrastruktury technicznej (dokumentacja projektowa) - Poprawa funkcjonalności dróg i ulic oraz bezpieczeństwa mieszkańców	Urząd Miejski w Nidzicy	2013	2014	52 718,00	32 718,00	0,00	0,00	0,00	32 718,00

PRZEWODNICZĄCY  
RADY MIEJSKIEJ

mgr Marek Kiszczkowski

L.p.	Nazwa i cel	Jednostka odpowiedzialna lub koordynująca	Okres realizacji		Łączne nakłady finansowe	Limit 2014	Limit 2015	Limit 2016	Limit 2017	Limit zobowiązań
			od	do						
1.3.2.4	Budowa drogi wraz z parkingami, oświetleniem ulicznym i odwodnieniem drogi przy ul. Żeromskiego w Nidzicy - etap II - Poprawa warunków komunikacyjnych mieszkańców	Urząd Miejski w Nidzicy	2009	2014	121 523,24	100 000,00	0,00	0,00	0,00	100 000,00
1.3.2.5	Budowa kanalizacji deszczowej pomiędzy ul. Karola Barke i Marii Konopnickiej do ul. Działowskiej w Nidzicy - etap II - Poprawa bezpieczeństwa komunikacyjnego na terenie miasta	Urząd Miejski w Nidzicy	2010	2015	641 908,90	220 000,00	400 000,00	0,00	0,00	620 000,00
1.3.2.6	Budowa oświetlenia ulicznego w Niborku Drugim - Poprawa funkcjonalności dróg i ulic oraz bezpieczeństwa mieszkańców	Urząd Miejski w Nidzicy	2013	2014	67 760,00	62 000,00	0,00	0,00	0,00	62 000,00
1.3.2.7	Budowa sieci wodociągowej wraz z SUW i kanalizacji sanitarnej nad Jeziorem Omulew - etap I - Poprawa podstawowych usług z zakresu wod-kan. na terenach wiejskich	Urząd Miejski w Nidzicy	2009	2015	1 972 340,00	730 000,00	880 000,00	0,00	0,00	1 610 000,00
1.3.2.8	Budowa ulic: Ogrodowej i Osinińskiego w Nidzicy wraz z odwodnieniem i oświetleniem ulicznym (dokumentacja projektowa) - Poprawa funkcjonalności dróg i ulic oraz bezpieczeństwa mieszkańców	Urząd Miejski w Nidzicy	2014	2015	115 000,00	92 000,00	23 000,00	0,00	0,00	115 000,00
1.3.2.9	Odtworzenie i wzmocnienie korpusu drogi z wykonaniem urządzeń bezpieczeństwa ruchu drogowego w Al. Wojska Polskiego w Nidzicy - etap II - Odwodnienie terenu	Urząd Miejski w Nidzicy	2013	2014	171 532,06	165 616,00	0,00	0,00	0,00	165 616,00
1.3.2.10	Przebudowa ulic: Leśnej, Pieniężnego i Bocznej w Nidzicy (dokumentacja projektowa) - Poprawa funkcjonalności dróg i ulic oraz bezpieczeństwa mieszkańców	Urząd Miejski w Nidzicy	2014	2015	63 960,00	20 000,00	43 960,00	0,00	0,00	63 960,00
1.3.2.11	Przebudowa ulic: Miłej, Spokojnej i Pięknej (dokumentacja projektowa) - Poprawa warunków komunikacyjnych mieszkańców	Urząd Miejski w Nidzicy	2012	2014	62 970,00	9 594,00	0,00	0,00	0,00	9 594,00
1.3.2.12	Realizacja programu funkcjonalno-użytkowego - Etap IV - Poprawa bezpieczeństwa mieszkańców i użytkown	Urząd Miejski w Nidzicy	2007	2014	72 775,71	71 000,00	0,00	0,00	0,00	71 000,00

PRZEWODNICZĄCY  
RADY MIEJSKIEJ

mgr Marek Kierzkowski

L.p.	Nazwa i cel	Jednostka odpowiedzialna lub koordynująca	Okres realizacji		Łączne nakłady finansowe	Limit 2014	Limit 2015	Limit 2016	Limit 2017	Limit zobowiązań
			od	do						
1.3.2.13	Remont Ratusza Etap V - Poprawa atrakcyjności miasta Nidzica	Urząd Miejski w Nidzicy	2008	2014	574 341,80	536 900,00	0,00	0,00	0,00	536 900,00
1.3.2.14	Remont zamku w Nidzicy - Zabezpieczenie przed zniszczeniem zabytkowego obiektu, trwale wpisane go w krajobraz kulturowy gminy Nidzica	Urząd Miejski w Nidzicy	2013	2014	214 760,00	200 000,00	0,00	0,00	0,00	200 000,00

PRZEWODNICZĄCY  
RADY MIEJSKIEJ  
  
mgr Marek Korzechowski

Załącznik nr 3  
do uchwały Nr XLVII/654/2014  
Rady Miejskiej w Nidzicy  
z dnia 12 czerwca 2014 r.

**OBJAŚNIENIA ZMIAN PRZYJĘTYCH WARTOŚCI W WIELOLETNIEJ PROGNOZIE  
FINANSOWEJ GMINY NIDZICA NA LATA 2014-2024**

I. W załączniku nr 1 „Wieloletnia Prognoza Finansowa” do uchwały, w poszczególnych latach, w wierszu „b” widoczne są wszystkie dokonane zmiany, wynikające m.in.:

1. Z wprowadzonych po 29.04.2014 r. zarządzeniami Burmistrza oraz podjętą w dniu 12.06.2014 r. uchwałą zmieniającą budżet gminy na 2014 rok w zakresie dochodów i wydatków budżetu gminy na 2014 r. automatycznie uległy zmianie wyliczenia wskaźników.
2. Ze zmian dokonanych w ramach wydatków na przedsięwzięcia, w załączniku nr 2 „Wykaz przedsięwzięć do WPF” do uchwały, zmieniono kwoty limitów na przedsięwzięcia.

II. W załączniku nr 2 „Wykaz przedsięwzięć do WPF” dokonano następujących zmian:

1. W części **1.1 Wydatki na programy, projekty lub zadania związane z programami realizowanymi z udziałem środków, o których mowa w art. 5 ust. 1 pkt. 2 i 3 ustawy z dnia 27 sierpnia 2009r. o finansach publicznych**  
– wydatki bieżące

- a) przedsięwzięcie 1.1.1.4 „**UCZENIE SIE PRZEZ CAŁE ŻYCIE COMENIUS PARTNERSKIE PROJEKTU SZKÓŁ**” zwiększono o kwotę 13.000,00 zł limit 2014 i jednocześnie zmniejszono o kwotę 13.000,00 zł limit 2015  
Łączne nakłady finansowe – 84.504,00 zł  
Limit 2014 – 51.488,40 zł  
Limit 2015 – 23.200,00 zł  
Limit zobowiązań – 74.688,40 zł

2. W części **1.3 Wydatki na programy, projekty lub zadania pozostałe (inne niż wymienione w pkt 1.1 i 1.2), z tego**  
- wydatki majątkowe:

- a) przedsięwzięcie 1.3.2.7 „**Budowa sieci wodociągowej wraz z SUW i kanalizacji sanitarnej nad jeziorem Omulew – etap I**” zwiększono o kwotę 220.000,00 zł limit 2014 oraz o kwotę 280.000,00 zł limit 2015  
Łączne nakłady finansowe – 1.972.340,00 zł  
Limit 2014 - 730.000,00 zł  
Limit 2015 – 880.000,00 zł  
Limit zobowiązań – 1.610.000,00 zł

b) zmieniono nazwę przedsięwzięcia 1.3.2.8 z „**Przebudowa ulic: Ogrodowej i Osińskiego w Nidzicy wraz z odwodnieniem i oświetleniem ulicznym (dokumentacja projektowa)**” na nazwę „**Budowa ulic: Ogrodowej i Osińskiego w Nidzicy wraz z odwodnieniem i oświetleniem ulicznym (dokumentacja projektowa)**” oraz zwiększono o kwotę 28.000,00 zł limit 2014 i o kwotę 7.000,00 zł limit 2015

Łączne nakłady finansowe – 115.000,00 zł  
Limit 2014 – 92.000,00 zł  
Limit 2015 – 23.000,00 zł  
Limit zobowiązań – 115.000,00 zł

c) Przedsięwzięcie 1.3.2.9 „**Odtworzenie i wzmocnienie korpusu drogi z wykonaniem urządzeń bezpieczeństwa ruchu drogowego w Al. Wojska Polskiego w Nidzicy – etap II**”  
zmniejszono o kwotę 16.384,00 zł limit 2014  
Łączne nakłady finansowe – 171.532,06 zł  
Limit 2014 – 165.616,00 zł  
Limit zobowiązań – 165.616,00 zł

PRZEWODNICZĄCY  
RADY MIEJSKIEJ  
  
mgr Marek Kierzkowski