

**UCHWAŁA NR L/700/2014  
RADY MIEJSKIEJ W NIDZICY**

z dnia 30 października 2014 r.

**zmieniająca uchwałę w sprawie Wieloletniej Prognozy Finansowej Gminy Nidzica na lata  
2014 -2024**

Na podstawie art. 18 ust. 2 pkt 15 ustawy z dnia 8 marca 1990 r. o samorządzie gminnym (Dz. U. z 2013r. poz. 594 ze zm.) oraz art. 226, art. 227, art. 228, art. 230 ust. 6 i art. 243 ustawy z dnia 27 sierpnia 2009 r. o finansach publicznych (Dz. U. z 2013 r. poz. 885 ze zm.) oraz Rozporządzenia Ministra Finansów z dnia 10 stycznia 2013 r. w sprawie wieloletniej prognozy finansowej jednostki samorządu terytorialnego (Dz. U. z 2013 r. poz. 86 ze zm.) Rada Miejska w Nidzicy uchwała, co następuje:

§ 1. W uchwale Nr XLII/578/2013 Rady Miejskiej w Nidzicy z dnia 30 grudnia 2013 r. w sprawie Wieloletniej Prognozy Finansowej Gminy Nidzica na lata 2014 -2024 wprowadza się następujące zmiany:

1. Załącznik nr 1 Wieloletnia Prognoza Finansowa, otrzymuje brzmienie określone w załączniku nr 1 do niniejszej uchwały.

2. Załącznik nr 2 Wykaz przedsięwzięć realizowanych w latach 2014-2017, otrzymuje brzmienie określone w załączniku nr 2 do niniejszej uchwały.

§ 2. Informację o kształtowaniu się długu na lata 2014-2024, określoną w załączniku nr 1.

§ 3. Objasnienia zmienianych wartości w Wieloletniej Prognozie Finansowej Gminy Nidzica na lata 2014-2024, zgodnie z załącznikiem nr 3.

§ 4. Wykonanie uchwały powierza się Burmistrzowi Nidzicy.

§ 5. Uchwała wchodzi w życie z dniem podjęcia i podlega ogłoszeniu.

Przewodniczący Rady  
Miejskiej

  
Marek Kierzkowski

# Wieloletnia Prognoza Finansowa

1)

Dokument podpisany elektronicznie

## Załącznik nr 1 do uchwały Nr L/700/2014 Rady Miejskiej w Nidzicy z dnia 30 października 2014 r.

Wyszczególnienie	Dochody ogółem <sup>x</sup>	z tego:										
		Dochody bieżące <sup>x</sup>	w tym:							Dochody majątkowe <sup>x</sup>	w tym:	
			dochody z tytułu udziału we wpływach z podatku dochodowego od osób fizycznych	dochody z tytułu udziału we wpływach z podatku dochodowego od osób prawnych	podatki i opłaty <sup>3)</sup>	z podatku od nieruchomości	z subwencji ogólnej	z tytułu dotacji i środków przeznaczonych na cele bieżące	ze sprzedaży majątku <sup>x</sup>		z tytułu dotacji oraz środków przeznaczonych na inwestycje	
Lp	1	1.1	1.1.1	1.1.2	1.1.3	1.1.3.1	1.1.4	1.1.5	1.2	1.2.1	1.2.2	
Formuła	[1.1]+[1.2]											
2014	a	63 511 595,41	60 646 860,79	9 476 668,00	330 000,00	12 520 100,00	9 230 900,00	22 185 215,00	13 620 185,01	2 864 734,62	2 745 370,00	0,00
	b	1 773 774,49	1 795 547,33	0,00	0,00	-8 000,00	0,00	0,00	1 792 240,49	-21 772,84	0,00	-21 772,84
	c	61 737 820,92	58 851 313,46	9 476 668,00	330 000,00	12 528 100,00	9 230 900,00	22 185 215,00	11 827 944,52	2 886 507,46	2 745 370,00	21 772,84
2015	a	59 641 637,34	58 619 864,50	9 900 000,00	340 000,00	12 500 000,00	9 800 000,00	21 600 000,00	12 019 864,50	1 021 772,84	1 000 000,00	21 772,84
	b	25 637,34	19 864,50	0,00	0,00	0,00	0,00	0,00	19 864,50	5 772,84	0,00	21 772,84
	c	59 616 000,00	58 600 000,00	9 900 000,00	340 000,00	12 500 000,00	9 800 000,00	21 600 000,00	12 000 000,00	1 016 000,00	1 000 000,00	0,00
2016	a	60 100 000,00	59 100 000,00	10 300 000,00	340 000,00	12 600 000,00	10 000 000,00	21 600 000,00	12 000 000,00	1 000 000,00	1 000 000,00	0,00
	b	0,00	0,00	0,00	0,00	0,00	0,00	0,00	0,00	0,00	0,00	0,00
	c	60 100 000,00	59 100 000,00	10 300 000,00	340 000,00	12 600 000,00	10 000 000,00	21 600 000,00	12 000 000,00	1 000 000,00	1 000 000,00	0,00
2017	a	60 400 000,00	59 600 000,00	10 300 000,00	340 000,00	12 700 000,00	10 300 000,00	21 600 000,00	12 000 000,00	800 000,00	800 000,00	0,00
	b	0,00	0,00	0,00	0,00	0,00	0,00	0,00	0,00	0,00	0,00	0,00
	c	60 400 000,00	59 600 000,00	10 300 000,00	340 000,00	12 700 000,00	10 300 000,00	21 600 000,00	12 000 000,00	800 000,00	800 000,00	0,00
2018	a	60 400 000,00	59 700 000,00	0,00	0,00	0,00	0,00	0,00	0,00	700 000,00	700 000,00	0,00
	b	0,00	0,00	0,00	0,00	0,00	0,00	0,00	0,00	0,00	0,00	0,00
	c	60 400 000,00	59 700 000,00	0,00	0,00	0,00	0,00	0,00	0,00	700 000,00	700 000,00	0,00
2019	a	60 400 000,00	59 700 000,00	0,00	0,00	0,00	0,00	0,00	0,00	700 000,00	700 000,00	0,00
	b	0,00	0,00	0,00	0,00	0,00	0,00	0,00	0,00	0,00	0,00	0,00
	c	60 400 000,00	59 700 000,00	0,00	0,00	0,00	0,00	0,00	0,00	700 000,00	700 000,00	0,00
2020	a	60 400 000,00	59 700 000,00	0,00	0,00	0,00	0,00	0,00	0,00	700 000,00	700 000,00	0,00
	b	0,00	0,00	0,00	0,00	0,00	0,00	0,00	0,00	0,00	0,00	0,00
	c	60 400 000,00	59 700 000,00	0,00	0,00	0,00	0,00	0,00	0,00	700 000,00	700 000,00	0,00

PRZEWODNICZĄCY  
RADY MIEJSKIEJ  
  
mgr Marek Kierzkowski

Wyszczególnienie	Dochody ogółem <sup>x</sup>	z tego:										
		Dochody bieżące <sup>x</sup>	w tym:						Dochody majątkowe <sup>x</sup>	w tym:		
			dochody z tytułu udziału we wpływach z podatku dochodowego od osób fizycznych	dochody z tytułu udziału we wpływach z podatku dochodowego od osób prawnych	podatki i opłaty <sup>3)</sup>	w tym:		z subwencji ogólnej		z tytułu dotacji i środków przeznaczonych na cele bieżące	ze sprzedaży majątku <sup>x</sup>	z tytułu dotacji oraz środków przeznaczonych na inwestycje
						z podatku od nieruchomości						
Lp	1	1.1	1.1.1	1.1.2	1.1.3	1.1.3.1	1.1.4	1.1.5	1.2	1.2.1	1.2.2	
Formuła	[1.1]+[1.2]											
2021	a	60 400 000,00	59 700 000,00	0,00	0,00	0,00	0,00	0,00	0,00	700 000,00	700 000,00	0,00
	b	0,00	0,00	0,00	0,00	0,00	0,00	0,00	0,00	0,00	0,00	0,00
	c	60 400 000,00	59 700 000,00	0,00	0,00	0,00	0,00	0,00	0,00	700 000,00	700 000,00	0,00
2022	a	60 400 000,00	59 800 000,00	0,00	0,00	0,00	0,00	0,00	0,00	600 000,00	600 000,00	0,00
	b	0,00	0,00	0,00	0,00	0,00	0,00	0,00	0,00	0,00	0,00	0,00
	c	60 400 000,00	59 800 000,00	0,00	0,00	0,00	0,00	0,00	0,00	600 000,00	600 000,00	0,00
2023	a	60 400 000,00	59 700 000,00	0,00	0,00	0,00	0,00	0,00	0,00	700 000,00	700 000,00	0,00
	b	0,00	0,00	0,00	0,00	0,00	0,00	0,00	0,00	0,00	0,00	0,00
	c	60 400 000,00	59 700 000,00	0,00	0,00	0,00	0,00	0,00	0,00	700 000,00	700 000,00	0,00
2024	a	60 400 000,00	59 600 000,00	0,00	0,00	0,00	0,00	0,00	0,00	800 000,00	800 000,00	0,00
	b	0,00	0,00	0,00	0,00	0,00	0,00	0,00	0,00	0,00	0,00	0,00
	c	60 400 000,00	59 600 000,00	0,00	0,00	0,00	0,00	0,00	0,00	800 000,00	800 000,00	0,00

1) Wzór może być stosowany także w układzie pionowym, w którym poszczególne pozycje są przedstawione w kolumnach, a lata w wierszach.

2) Zgodnie z art. 227 ustawy z dnia 27 sierpnia 2009 r. o finansach publicznych (Dz. U. z 2013 r. poz. 885 z póź. zm.) zwanej dalej „ustawą”, wieloletnia prognoza finansowa obejmuje okres roku budżetowego oraz co najmniej trzech kolejnych lat. W sytuacji dłuższego okresu prognozowania finansowego wzór stosuje się także dla lat wykraczających poza minimalny (4 letni) okres prognozy, wynikający z art. 227 ustawy.

3) W pozycji wykazuje się kwoty wszystkich podatków i opłat pobieranych przez jednostki samorządu terytorialnego, a nie tylko podatków i opłat lokalnych.

PRZEWODNICZĄCY  
RADY MIASTKIEJ  
*Marek Kierzkowski*  
mgr Marek Kierzkowski

Wyszczególnienie	Wydatki ogółem <sup>x</sup>	z tego:								Wydatki majątkowe <sup>x</sup>	
		Wydatki bieżące <sup>x</sup>	w tym:					w tym:			
			z tytułu poręczeń i gwarancji <sup>x</sup>	w tym:		na spłatę przyjętych zobowiązań samodzielnego publicznego zakładu opieki zdrowotnej przekształconego na zasadach określonych w przepisach o działalności leczniczej, w wysokości w jakiej nie podlegają sfinansowaniu dotacją z budżetu państwa <sup>9</sup>	wydatki na obsługę długu <sup>x</sup>	odsetki i dyskonto określone w art. 243 ust. 1 ustawy <sup>x</sup>	w tym:		
				gwarancje i poręczenia podlegające wyłączeniu z limitu spłaty zobowiązań, o którym mowa w art. 243 ustawy <sup>x</sup>					odsetki i dyskonto podlegające wyłączeniu z limitu spłaty zobowiązań, o którym mowa w art. 243 ustawy, w terminie nie dłuższym niż 90 dni po zakończeniu programu, projektu lub zadania i otrzymaniu refundacji z tych środków (bez odsetek i dyskonta od zobowiązań na wkład krajowy) <sup>x</sup>		odsetki i dyskonto podlegające wyłączeniu z limitu spłaty zobowiązań, o którym mowa w art. 243 ustawy, z tytułu zobowiązań zaciągniętych na wkład krajowy <sup>x</sup>
Lp	2	2.1	2.1.1	2.1.1.1	2.1.2	2.1.3	2.1.3.1	2.1.3.1.1	2.1.3.1.2	2.2	
Formuła	[2.1] + [2.2]										
2014	a	65 414 518,56	58 539 585,55	0,00	0,00	0,00	1 041 312,00	1 041 312,00	0,00	0,00	6 874 933,01
	b	1 773 774,49	1 684 774,49	0,00	0,00	0,00	-34 676,00	-34 676,00	0,00	0,00	89 000,00
	c	63 640 744,07	56 854 811,06	0,00	0,00	0,00	1 075 988,00	1 075 988,00	0,00	0,00	6 785 933,01
2015	a	58 341 637,34	55 025 637,34	0,00	0,00	0,00	1 060 000,00	1 060 000,00	0,00	0,00	3 316 000,00
	b	25 637,34	25 637,34	0,00	0,00	0,00	0,00	0,00	0,00	0,00	0,00
	c	58 316 000,00	55 000 000,00	0,00	0,00	0,00	1 060 000,00	1 060 000,00	0,00	0,00	3 316 000,00
2016	a	57 150 000,00	55 500 000,00	0,00	0,00	0,00	960 000,00	960 000,00	0,00	0,00	1 650 000,00
	b	0,00	0,00	0,00	0,00	0,00	0,00	0,00	0,00	0,00	0,00
	c	57 150 000,00	55 500 000,00	0,00	0,00	0,00	960 000,00	960 000,00	0,00	0,00	1 650 000,00
2017	a	57 250 000,00	55 750 000,00	0,00	0,00	0,00	810 000,00	810 000,00	0,00	0,00	1 500 000,00
	b	0,00	0,00	0,00	0,00	0,00	0,00	0,00	0,00	0,00	0,00
	c	57 250 000,00	55 750 000,00	0,00	0,00	0,00	810 000,00	810 000,00	0,00	0,00	1 500 000,00
2018	a	57 900 000,00	56 500 000,00	0,00	0,00	0,00	660 000,00	660 000,00	0,00	0,00	1 400 000,00
	b	0,00	0,00	0,00	0,00	0,00	0,00	0,00	0,00	0,00	0,00
	c	57 900 000,00	56 500 000,00	0,00	0,00	0,00	660 000,00	660 000,00	0,00	0,00	1 400 000,00
2019	a	57 500 000,00	56 000 000,00	0,00	0,00	x	560 000,00	560 000,00	0,00	0,00	1 500 000,00
	b	0,00	0,00	0,00	0,00	x	0,00	0,00	0,00	0,00	0,00
	c	57 500 000,00	56 000 000,00	0,00	0,00	x	560 000,00	560 000,00	0,00	0,00	1 500 000,00
2020	a	57 400 000,00	56 000 000,00	0,00	0,00	x	440 000,00	440 000,00	0,00	0,00	1 400 000,00
	b	0,00	0,00	0,00	0,00	x	0,00	0,00	0,00	0,00	0,00
	c	57 400 000,00	56 000 000,00	0,00	0,00	x	440 000,00	440 000,00	0,00	0,00	1 400 000,00
2021	a	57 300 000,00	56 000 000,00	0,00	0,00	x	320 000,00	320 000,00	0,00	0,00	1 300 000,00
	b	0,00	0,00	0,00	0,00	x	0,00	0,00	0,00	0,00	0,00
	c	57 300 000,00	56 000 000,00	0,00	0,00	x	320 000,00	320 000,00	0,00	0,00	1 300 000,00
2022	a	58 500 000,00	56 500 000,00	0,00	0,00	x	190 000,00	190 000,00	0,00	0,00	2 000 000,00
	b	0,00	0,00	0,00	0,00	x	0,00	0,00	0,00	0,00	0,00
	c	58 500 000,00	56 500 000,00	0,00	0,00	x	190 000,00	190 000,00	0,00	0,00	2 000 000,00



Wyszczególnienie	Wydatki ogółem <sup>x</sup>	z tego:								Wydatki majątkowe <sup>x</sup>	
		Wydatki bieżące <sup>x</sup>	w tym:								
			z tytułu poręczeń i gwarancji <sup>x</sup>	w tym:		wydatki na obsługę długu <sup>x</sup>	w tym:				
				gwarancje i poręczenia podlegające wyłączeniu z limitu spłaty zobowiązań, o którym mowa w art. 243 ustawy <sup>x</sup>	na spłatę przejętych zobowiązań samodzielnego publicznego zakładu opieki zdrowotnej przekształconego na zasadach określonych w przepisach o działalności leczniczej, w wysokości w jakiej nie podlegają sfinansowaniu dotacją z budżetu państwa <sup>9)</sup>		odsetki i dyskonto określone w art. 243 ust. 1 ustawy <sup>x</sup>	w tym:			
					odsetki i dyskonto podlegające wyłączeniu z limitu spłaty zobowiązań, o którym mowa w art. 243 ustawy, w terminie nie dłuższym niż 90 dni po zakończeniu programu, projektu lub zadania i otrzymaniu refundacji z tych środków (bez odsetek i dyskonta od zobowiązań na wkład krajowy) <sup>x</sup>	odsetki i dyskonto podlegające wyłączeniu z limitu spłaty zobowiązań, o którym mowa w art. 243 ustawy, z tytułu zobowiązań zaciągniętych na wkład krajowy <sup>x</sup>					
Lp	2	2.1	2.1.1	2.1.1.1	2.1.2	2.1.3	2.1.3.1	2.1.3.1.1	2.1.3.1.2	2.2	
Formuła	[2.1] + [2.2]										
2023	a	58 600 000,00	56 500 000,00	0,00	0,00	x	105 000,00	105 000,00	0,00	0,00	2 100 000,00
	b	0,00	0,00	0,00	0,00	x	0,00	0,00	0,00	0,00	0,00
	c	58 600 000,00	56 500 000,00	0,00	0,00	x	105 000,00	105 000,00	0,00	0,00	2 100 000,00
2024	a	59 600 000,00	56 500 000,00	0,00	0,00	x	40 000,00	40 000,00	0,00	0,00	3 100 000,00
	b	0,00	0,00	0,00	0,00	x	0,00	0,00	0,00	0,00	0,00
	c	59 600 000,00	56 500 000,00	0,00	0,00	x	40 000,00	40 000,00	0,00	0,00	3 100 000,00

4) W pozycji wykazuje się kwoty dla lat budżetowych 2013-2018.

PRZEWODNICZĄCY  
RADY MIEJSKIEJ  
*Marek Kierzkowski*  
ngy Marek Kierzkowski

Wyszczególnienie	Wynik budżetu <sup>x</sup>	Przychody budżetu <sup>x</sup>	z tego:								
			Nadwyżka budżetowa z lat ubiegłych	w tym:	Wolne środki, o których mowa w art. 217 ust.2 pkt 6 ustawy <sup>x</sup>	w tym:	Kredyty, pożyczki, emisja papierów wartościowych <sup>x</sup>	w tym:	Inne przychody niezwiązane z zaciągnięciem długu <sup>5)x</sup>	w tym:	
				na pokrycie deficytu budżetu <sup>x</sup>		na pokrycie deficytu budżetu <sup>x</sup>		na pokrycie deficytu budżetu <sup>x</sup>		na pokrycie deficytu budżetu <sup>x</sup>	
Lp	3	4	4.1	4.1.1	4.2	4.2.1	4.3	4.3.1	4.4	4.4.1	
Formuła	[1] - [2]	[4.1] + [4.2] + [4.3] + [4.4]									
2014	a	-1 902 923,15	2 902 923,15	0,00	0,00	2 902 923,15	1 902 923,15	0,00	0,00	0,00	0,00
	b	0,00	0,00	0,00	0,00	0,00	0,00	0,00	0,00	0,00	0,00
	c	-1 902 923,15	2 902 923,15	0,00	0,00	2 902 923,15	1 902 923,15	0,00	0,00	0,00	0,00
2015	a	1 300 000,00	400 000,00	0,00	0,00	400 000,00	0,00	0,00	0,00	0,00	0,00
	b	0,00	0,00	0,00	0,00	0,00	0,00	0,00	0,00	0,00	0,00
	c	1 300 000,00	400 000,00	0,00	0,00	400 000,00	0,00	0,00	0,00	0,00	0,00
2016	a	2 950 000,00	0,00	0,00	0,00	0,00	0,00	0,00	0,00	0,00	0,00
	b	0,00	0,00	0,00	0,00	0,00	0,00	0,00	0,00	0,00	0,00
	c	2 950 000,00	0,00	0,00	0,00	0,00	0,00	0,00	0,00	0,00	0,00
2017	a	3 150 000,00	0,00	0,00	0,00	0,00	0,00	0,00	0,00	0,00	0,00
	b	0,00	0,00	0,00	0,00	0,00	0,00	0,00	0,00	0,00	0,00
	c	3 150 000,00	0,00	0,00	0,00	0,00	0,00	0,00	0,00	0,00	0,00
2018	a	2 500 000,00	0,00	0,00	0,00	0,00	0,00	0,00	0,00	0,00	0,00
	b	0,00	0,00	0,00	0,00	0,00	0,00	0,00	0,00	0,00	0,00
	c	2 500 000,00	0,00	0,00	0,00	0,00	0,00	0,00	0,00	0,00	0,00
2019	a	2 900 000,00	0,00	0,00	0,00	0,00	0,00	0,00	0,00	0,00	0,00
	b	0,00	0,00	0,00	0,00	0,00	0,00	0,00	0,00	0,00	0,00
	c	2 900 000,00	0,00	0,00	0,00	0,00	0,00	0,00	0,00	0,00	0,00
2020	a	3 000 000,00	0,00	0,00	0,00	0,00	0,00	0,00	0,00	0,00	0,00
	b	0,00	0,00	0,00	0,00	0,00	0,00	0,00	0,00	0,00	0,00
	c	3 000 000,00	0,00	0,00	0,00	0,00	0,00	0,00	0,00	0,00	0,00
2021	a	3 100 000,00	0,00	0,00	0,00	0,00	0,00	0,00	0,00	0,00	0,00
	b	0,00	0,00	0,00	0,00	0,00	0,00	0,00	0,00	0,00	0,00
	c	3 100 000,00	0,00	0,00	0,00	0,00	0,00	0,00	0,00	0,00	0,00
2022	a	1 900 000,00	0,00	0,00	0,00	0,00	0,00	0,00	0,00	0,00	0,00
	b	0,00	0,00	0,00	0,00	0,00	0,00	0,00	0,00	0,00	0,00
	c	1 900 000,00	0,00	0,00	0,00	0,00	0,00	0,00	0,00	0,00	0,00
2023	a	1 800 000,00	0,00	0,00	0,00	0,00	0,00	0,00	0,00	0,00	0,00
	b	0,00	0,00	0,00	0,00	0,00	0,00	0,00	0,00	0,00	0,00
	c	1 800 000,00	0,00	0,00	0,00	0,00	0,00	0,00	0,00	0,00	0,00

PRZEWODNICZĄCY  
RAB. MIEJSKIEJ

mgr Marek Kierzkowski

Wyszczególnienie	Wynik budżetu <sup>x</sup>	Przychody budżetu <sup>x</sup>	z tego:							
			Nadwyżka budżetowa z lat ubiegłych <sup>x</sup>	w tym:	Wolne środki, o których mowa w art. 217 ust.2 pkt 6 ustawy <sup>x</sup>	w tym:	Kredyty, pożyczki, emisja papierów wartościowych <sup>x</sup>	w tym:	Inne przychody niezwiązane z zaciągnięciem długu <sup>5)</sup> <sup>x</sup>	w tym:
				na pokrycie deficytu budżetu <sup>x</sup>		na pokrycie deficytu budżetu <sup>x</sup>		na pokrycie deficytu budżetu <sup>x</sup>		na pokrycie deficytu budżetu <sup>x</sup>
Lp	3	4	4.1	4.1.1	4.2	4.2.1	4.3	4.3.1	4.4	4.4.1
Formuła	[1] - [2]	[4.1] + [4.2] + [4.3] + [4.4]								
2024	a	800 000,00	0,00	0,00	0,00	0,00	0,00	0,00	0,00	0,00
	b	0,00	0,00	0,00	0,00	0,00	0,00	0,00	0,00	0,00
	c	800 000,00	0,00	0,00	0,00	0,00	0,00	0,00	0,00	0,00

5) W pozycji wykazuje się w szczególności kwoty przychodów z tytułu prywatyzacji majątku, spłaty pożyczek udzielonych ze środków jednostki.

PRZEWODNICZĄC  
RĄDYMIEJSKIE)

*mgr Marek Kierzkowski*

Wyszczególnienie	Rozchody budżetu <sup>x</sup>	z tego:					Inne rozchody niezwiązane ze spłatą długu	
		Spłaty rat kapitałowych kredytów i pożyczek oraz wykup papierów wartościowych <sup>x</sup>	w tym:			Inne rozchody niezwiązane ze spłatą długu		
			w tym łączna kwota przypadających na dany rok kwot ustawowych wyłączeń z limitu spłaty zobowiązań, o którym mowa w art. 243 ustawy <sup>x</sup>	z tego:				
				kwota przypadających na dany rok kwot ustawowych wyłączeń określonych w art. 243 ust. 3 ustawy <sup>x</sup>	kwota przypadających na dany rok kwot ustawowych wyłączeń określonych w art. 243 ust. 3a ustawy <sup>x</sup>			kwota przypadających na dany rok kwot ustawowych wyłączeń innych niż określone w art. 243 ustawy <sup>6) x</sup>
Lp	5	5.1	5.1.1	5.1.1.1	5.1.1.2	5.1.1.3	5.2	
Formuła	[5.1] + [5.2]		[5.1.1.1] + [5.1.1.2] + [5.1.1.3]					
2014	a	1 000 000,00	1 000 000,00	0,00	0,00	0,00	0,00	0,00
	b	0,00	0,00	0,00	0,00	0,00	0,00	0,00
	c	1 000 000,00	1 000 000,00	0,00	0,00	0,00	0,00	0,00
2015	a	1 700 000,00	1 700 000,00	0,00	0,00	0,00	0,00	0,00
	b	0,00	0,00	0,00	0,00	0,00	0,00	0,00
	c	1 700 000,00	1 700 000,00	0,00	0,00	0,00	0,00	0,00
2016	a	2 950 000,00	2 950 000,00	0,00	0,00	0,00	0,00	0,00
	b	0,00	0,00	0,00	0,00	0,00	0,00	0,00
	c	2 950 000,00	2 950 000,00	0,00	0,00	0,00	0,00	0,00
2017	a	3 150 000,00	3 150 000,00	0,00	0,00	0,00	0,00	0,00
	b	0,00	0,00	0,00	0,00	0,00	0,00	0,00
	c	3 150 000,00	3 150 000,00	0,00	0,00	0,00	0,00	0,00
2018	a	2 500 000,00	2 500 000,00	0,00	0,00	0,00	0,00	0,00
	b	0,00	0,00	0,00	0,00	0,00	0,00	0,00
	c	2 500 000,00	2 500 000,00	0,00	0,00	0,00	0,00	0,00
2019	a	2 900 000,00	2 900 000,00	0,00	0,00	0,00	0,00	0,00
	b	0,00	0,00	0,00	0,00	0,00	0,00	0,00
	c	2 900 000,00	2 900 000,00	0,00	0,00	0,00	0,00	0,00
2020	a	3 000 000,00	3 000 000,00	0,00	0,00	0,00	0,00	0,00
	b	0,00	0,00	0,00	0,00	0,00	0,00	0,00
	c	3 000 000,00	3 000 000,00	0,00	0,00	0,00	0,00	0,00
2021	a	3 100 000,00	3 100 000,00	0,00	0,00	0,00	0,00	0,00
	b	0,00	0,00	0,00	0,00	0,00	0,00	0,00
	c	3 100 000,00	3 100 000,00	0,00	0,00	0,00	0,00	0,00
2022	a	1 900 000,00	1 900 000,00	0,00	0,00	0,00	0,00	0,00
	b	0,00	0,00	0,00	0,00	0,00	0,00	0,00
	c	1 900 000,00	1 900 000,00	0,00	0,00	0,00	0,00	0,00
2023	a	1 800 000,00	1 800 000,00	0,00	0,00	0,00	0,00	0,00
	b	0,00	0,00	0,00	0,00	0,00	0,00	0,00
	c	1 800 000,00	1 800 000,00	0,00	0,00	0,00	0,00	0,00

PRZEWODNICZĄCY  
RADY MIASTKIEJ  
  
mgr Marek Kierzkowski

Wyszczególnienie	Rozchody x budżetu	Spłaty rat kapitałowych kredytów i pożyczek oraz wykup papierów wartościowych x	z tego:				Inne rozchody niezwiązane ze spłatą długu
			w tym łączna kwota przypadających na dany rok kwot wyłączeń z limitu spłaty zobowiązań, o którym mowa w art. 243 ustawy				
			5.1.1	5.1.1.1	5.1.1.2	5.1.1.3	
Lp	5	5.1	[5.1.1.] + [5.1.1.2] + [5.1.1.3]	5.1.1.1	5.1.1.2	5.1.1.3	5.2
Formuła	[5.1.] + [5.2]						
2024	a	800 000,00	0,00	0,00	0,00	0,00	0,00
	b	0,00	0,00	0,00	0,00	0,00	0,00
	c	800 000,00	0,00	0,00	0,00	0,00	0,00

6) W pozycji wykazuje się w szczególności wyłączenia wynikające z art. 36 ustawy z dnia 7 grudnia 2012 r. o zmianie niektórych ustaw w związku z realizacją ustawy budżetowej (Dz.U. poz. 1456 oraz z 2013 r. poz. 1199) oraz kwoty wykupu obligacji przychodowych.

PRZEWODNICZĄCY  
RĄDZISKIEJ  
  
mgr Marek Kierzkowski

Wyszczególnienie	Kwota długu <sup>x</sup>	Kwota zobowiązań wynikających z przejęcia przez jednostkę samorządu terytorialnego zobowiązań po likwidowanych i przekształcanych jednostkach zaliczanych do sektora finansów publicznych	Relacja zrównowazenia wydatków bieżących, o której mowa w art. 242 ustawy		
			Różnica między dochodami bieżącymi a wydatkami bieżącymi	Różnica między dochodami bieżącymi, skorygowanymi o środki <sup>7)</sup> a wydatkami bieżącymi, pomniejszonymi o wydatki <sup>8)</sup>	
Lp	6	7	8.1	8.2	
Formuła			[1.1] - [2.1]	[1.1] + [4.1] + [4.2] - ([2.1] - [2.1.2])	
2014	a	23 800 000,00	0,00	2 107 275,24	5 010 198,39
	b	0,00	0,00	110 772,84	110 772,84
	c	23 800 000,00	0,00	1 996 502,40	4 899 425,55
2015	a	22 100 000,00	0,00	3 594 227,16	3 994 227,16
	b	0,00	0,00	-5 772,84	-5 772,84
	c	22 100 000,00	0,00	3 600 000,00	4 000 000,00
2016	a	19 150 000,00	0,00	3 600 000,00	3 600 000,00
	b	0,00	0,00	0,00	0,00
	c	19 150 000,00	0,00	3 600 000,00	3 600 000,00
2017	a	16 000 000,00	0,00	3 850 000,00	3 850 000,00
	b	0,00	0,00	0,00	0,00
	c	16 000 000,00	0,00	3 850 000,00	3 850 000,00
2018	a	13 500 000,00	0,00	3 200 000,00	3 200 000,00
	b	0,00	0,00	0,00	0,00
	c	13 500 000,00	0,00	3 200 000,00	3 200 000,00
2019	a	10 600 000,00	0,00	3 700 000,00	3 700 000,00
	b	0,00	0,00	0,00	0,00
	c	10 600 000,00	0,00	3 700 000,00	3 700 000,00
2020	a	7 600 000,00	0,00	3 700 000,00	3 700 000,00
	b	0,00	0,00	0,00	0,00
	c	7 600 000,00	0,00	3 700 000,00	3 700 000,00
2021	a	4 500 000,00	0,00	3 700 000,00	3 700 000,00
	b	0,00	0,00	0,00	0,00
	c	4 500 000,00	0,00	3 700 000,00	3 700 000,00
2022	a	2 600 000,00	0,00	3 300 000,00	3 300 000,00
	b	0,00	0,00	0,00	0,00
	c	2 600 000,00	0,00	3 300 000,00	3 300 000,00
2023	a	800 000,00	0,00	3 200 000,00	3 200 000,00
	b	0,00	0,00	0,00	0,00
	c	800 000,00	0,00	3 200 000,00	3 200 000,00

PRZEWODNICZĄCY  
RĄDNIWIJSKIEJ

mgr Marek Kierzkowski



2024	a	0,00	0,00	3 100 000,00	3 100 000,00
	b	0,00	0,00	0,00	0,00
	c	0,00	0,00	3 100 000,00	3 100 000,00

7) Skorygowanie o środki określone w przepisach dotyczy w szczególności powiększenia o nadwyżkę budżetową z lat ubiegłych, zgodnie z art. 242 ustawy.

8) Pomniejszenie wydatków bieżących, zgodnie z art. 36 ust. 1 pkt 1 ustawy z dnia 7 grudnia 2012 r. o zmianie niektórych ustaw w związku z realizacją ustawy budżetowej, dotyczy lat 2013-2015.

PRZEWODNICZĄCY  
RADY MIEJSKIEJ

*mgr Marek Kierkowski*


Wyszczególnienie	Wskaźnik spłaty zobowiązań									
	Wskaźnik planowanej łącznej kwoty spłaty zobowiązań, o której mowa w art. 243 ust. 1 ustawy do dochodów, bez uwzględnienia zobowiązań związku współtworzonego przez jednostkę samorządu terytorialnego i bez uwzględnienia ustawowych wyłączeń przypadających na dany rok.	Wskaźnik planowanej łącznej kwoty spłaty zobowiązań, o której mowa w art. 243 ust. 1 ustawy do dochodów, bez uwzględnienia zobowiązań związku współtworzonego przez jednostkę samorządu terytorialnego, po uwzględnieniu ustawowych wyłączeń przypadających na dany rok	Kwota zobowiązań związku współtworzonego przez jednostkę samorządu terytorialnego przypadających do spłaty w danym roku budżetowym, podlegająca doliczeniu zgodnie z art. 244 ustawy	Wskaźnik planowanej łącznej kwoty spłaty zobowiązań, o której mowa w art. 243 ust. 1 ustawy do dochodów, po uwzględnieniu zobowiązań związku współtworzonego przez jednostkę samorządu terytorialnego oraz po uwzględnieniu ustawowych wyłączeń przypadających na dany rok	Wskaźnik dochodów bieżących powiększonych o dochody ze sprzedaży majątku oraz pomniejszonych o wydatki bieżące, do dochodów budżetu, ustalony dla danego roku (wskaźnik jednorodny) x	Dopuszczalny wskaźnik spłaty zobowiązań określony w art. 243 ustawy, po uwzględnieniu wyłączeń, obliczony w oparciu o plan 3 kwartału roku poprzedzającego pierwszy rok prognozy (wskaźnik ustalony w oparciu o średnią arytmetyczną z 3 poprzednich lat) x	Dopuszczalny wskaźnik spłaty zobowiązań określony w art. 243 ustawy, po uwzględnieniu ustawowych wyłączeń, obliczony w oparciu o wykonanie roku poprzedzającego pierwszy rok prognozy (wskaźnik ustalony w oparciu o średnią arytmetyczną z 3 poprzednich lat)	Informacja o spełnieniu wskaźnika spłaty zobowiązań określonego w art. 243 ustawy, po uwzględnieniu zobowiązań związku współtworzonego przez jednostkę samorządu terytorialnego oraz po uwzględnieniu ustawowych wyłączeń, obliczonego w oparciu o plan 3 kwartałów roku poprzedzającego rok budżetowy	Informacja o spełnieniu wskaźnika spłaty zobowiązań określonego w art. 243 ustawy, po uwzględnieniu zobowiązań związku współtworzonego przez jednostkę samorządu terytorialnego oraz po uwzględnieniu ustawowych wyłączeń, obliczonego w oparciu o wykonanie roku poprzedzającego rok budżetowy	
Lp	9.1	9.2	9.3	9.4	9.5	9.6	9.6.1	9.7	9.7.1	
Formuła	$\frac{[(2.1.1.) + (2.1.3.1.) + (5.1.)]}{[1]}$	$\frac{[(2.1.1.) - (2.1.1.)] + [(2.1.3.1.) - (2.1.3.1.)] + [(5.1.) - (5.1.)]}{[(1) - (15.1.)]}$		$\frac{[(2.1.1.) - (2.1.1.)] + [(2.1.3.1.) - (2.1.3.1.)] + [(5.1.) - (5.1.)]}{[(1) - (15.1.)]}$	$\frac{[(1.1.) - (15.1.)] + [(1.2.1.) - (2.1.) - (2.1.2.) - (15.2.)]}{[(1) - (15.1.)]}$	średnia z trzech poprzednich lat [9.5]	średnia z trzech poprzednich lat [9.5]	[9.6] - [9.4]	[9.6.1] - [9.4]	
2014	a	3,21%	3,21%	150 491,00	3,45%	7,64%	6,70%	7,62%	TAK	TAK
	b	-0,15%	-0,15%	0,00	-0,16%	-0,04%	0,00%	0,00%	TAK	TAK
	c	3,36%	3,36%	150 491,00	3,61%	7,68%	6,70%	7,62%	TAK	TAK
2015	a	4,63%	4,63%	147 883,00	4,88%	7,70%	7,19%	8,11%	TAK	TAK
	b	0,00%	0,00%	0,00	0,00%	-0,02%	-0,01%	-0,01%	NIE	NIE
	c	4,63%	4,63%	147 883,00	4,88%	7,72%	7,20%	8,12%	TAK	TAK
2016	a	6,51%	6,51%	143 562,00	6,74%	7,65%	7,43%	8,35%	TAK	TAK
	b	0,00%	0,00%	0,00	0,00%	0,00%	-0,02%	-0,02%	NIE	NIE
	c	6,51%	6,51%	143 562,00	6,74%	7,65%	7,45%	8,37%	TAK	TAK
2017	a	6,56%	6,56%	119 920,00	6,75%	7,70%	7,66%	7,66%	TAK	TAK
	b	0,00%	0,00%	0,00	0,00%	0,00%	-0,02%	-0,02%	NIE	NIE
	c	6,56%	6,56%	119 920,00	6,75%	7,70%	7,68%	7,68%	TAK	TAK
2018	a	5,23%	5,23%	116 950,00	5,43%	6,46%	7,68%	7,68%	TAK	TAK
	b	0,00%	0,00%	0,00	0,00%	0,00%	-0,01%	-0,01%	NIE	NIE
	c	5,23%	5,23%	116 950,00	5,43%	6,46%	7,69%	7,69%	TAK	TAK
2019	a	5,73%	5,73%	0,00	5,73%	7,28%	7,27%	7,27%	TAK	TAK
	b	0,00%	0,00%	0,00	0,00%	0,00%	0,00%	0,00%	TAK	TAK
	c	5,73%	5,73%	0,00	5,73%	7,28%	7,27%	7,27%	TAK	TAK
2020	a	5,70%	5,70%	0,00	5,70%	7,28%	7,15%	7,15%	TAK	TAK
	b	0,00%	0,00%	0,00	0,00%	0,00%	0,00%	0,00%	TAK	TAK
	c	5,70%	5,70%	0,00	5,70%	7,28%	7,15%	7,15%	TAK	TAK
2021	a	5,66%	5,66%	0,00	5,66%	7,28%	7,01%	7,01%	TAK	TAK
	b	0,00%	0,00%	0,00	0,00%	0,00%	0,00%	0,00%	TAK	TAK
	c	5,66%	5,66%	0,00	5,66%	7,28%	7,01%	7,01%	TAK	TAK
2022	a	3,46%	3,46%	0,00	3,46%	6,46%	7,28%	7,28%	TAK	TAK
	b	0,00%	0,00%	0,00	0,00%	0,00%	0,00%	0,00%	TAK	TAK
	c	3,46%	3,46%	0,00	3,46%	6,46%	7,28%	7,28%	TAK	TAK
2023	a	3,15%	3,15%	0,00	3,15%	6,46%	7,01%	7,01%	TAK	TAK
	b	0,00%	0,00%	0,00	0,00%	0,00%	0,00%	0,00%	TAK	TAK
	c	3,15%	3,15%	0,00	3,15%	6,46%	7,01%	7,01%	TAK	TAK

PRZEWOLNICZĄCY  
RADY MIEJSKIEJ

mgr Marek Kiezkowski

Wyszczególnienie	Wskaźnik spłaty zobowiązań									
	Wskaźnik planowanej łącznej kwoty spłaty zobowiązań, o której mowa w art. 243 ust. 1 ustawy do dochodów, bez uwzględnienia zobowiązań związku współtworzonego przez jednostkę samorządu terytorialnego i bez uwzględnienia ustawowych wyłączeń przypadających na dany rok.	Wskaźnik planowanej łącznej kwoty spłaty zobowiązań, o której mowa w art. 243 ust. 1 ustawy do dochodów, bez uwzględnienia zobowiązań związku współtworzonego przez jednostkę samorządu terytorialnego, po uwzględnieniu ustawowych wyłączeń przypadających na dany rok	Kwota zobowiązań związku współtworzonego przez jednostkę samorządu terytorialnego przypadających do spłaty w danym roku budżetowym, podlegająca doliczeniu zgodnie z art. 244 ustawy	Wskaźnik planowanej łącznej kwoty spłaty zobowiązań, o której mowa w art. 243 ust. 1 ustawy do dochodów, po uwzględnieniu zobowiązań związku współtworzonego przez jednostkę samorządu terytorialnego oraz po uwzględnieniu ustawowych wyłączeń przypadających na dany rok	Wskaźnik dochodów bieżących powiększonych o dochody ze sprzedaży majątku oraz pomniejszonych o wydatki bieżące, do dochodów budżetu, ustalony dla danego roku (wskaźnik x jednoroczny)	Dopuszczalny wskaźnik spłaty zobowiązań określony w art. 243 ustawy, po uwzględnieniu ustawowych 9) wyłączeń, obliczony w oparciu o plan 3 kwartału roku poprzedzającego pierwszy rok prognozy (wskaźnik ustalony w oparciu o średnią arytmetyczną z 3 x poprzednich lat)	Dopuszczalny wskaźnik spłaty zobowiązań określony w art. 243 ustawy, po uwzględnieniu ustawowych wyłączeń, obliczony w oparciu o wykonanie roku poprzedzającego pierwszy rok prognozy (wskaźnik ustalony w oparciu o średnią arytmetyczną z 3 x poprzednich lat) x	Informacja o spełnieniu wskaźnika spłaty zobowiązań określonego w art. 243 ustawy, po uwzględnieniu zobowiązań związku współtworzonego przez jednostkę samorządu terytorialnego oraz po uwzględnieniu ustawowych wyłączeń, obliczonego w oparciu o plan 3 kwartałów roku poprzedzającego rok budżetowy	Informacja o spełnieniu wskaźnika spłaty zobowiązań określonego w art. 243 ustawy, po uwzględnieniu zobowiązań związku współtworzonego przez jednostkę samorządu terytorialnego oraz po uwzględnieniu ustawowych wyłączeń, obliczonego w oparciu o wykonanie roku poprzedzającego rok budżetowy	
Lp	9.1	9.2	9.3	9.4	9.5	9.6	9.6.1	9.7	9.7.1	
Formuła	$\frac{([2.1.1.] + [2.1.3.1]) + [5.1]}{[1]}$	$\frac{([2.1.1.] - [2.1.1.1]) + ([2.1.3.1.] - [2.1.3.1.2]) + ([5.1.] - [5.1.1])}{[0] - [15.1.1]}$		$\frac{([2.1.1.] - [2.1.1.1]) + ([2.1.3.1.] - [2.1.3.1.1]) + ([5.1.] - [5.1.1])}{[15.1.1]}$	$\frac{([1.1.] - [15.1.1]) + [1.2.1.] - ([2.1.] - [2.1.2]) + ([1.] - [15.1.1])}{[15.1.1]}$	średnia z trzech poprzednich lat [9.5]	średnia z trzech poprzednich lat [9.5]	[9.6] – [9.4]	[9.6.1] – [9.4]	
2024	a	1,39%	1,39%	0,00	1,39%	6,46%	6,73%	6,73%	TAK	TAK
	b	0,00%	0,00%	0,00	0,00%	0,00%	0,00%	0,00%	TAK	TAK
	c	1,39%	1,39%	0,00	1,39%	6,46%	6,73%	6,73%	TAK	TAK

9) W pozycji wykazuje się w szczególności wyłączenia wynikające z art. 36 ustawy z dnia 7 grudnia 2012 r. o zmianie niektórych ustaw w związku z realizacją ustawy budżetowej oraz wyłączenia związane z emisją obligacji przychodowych. Identyczne wyłączenia dotyczą pozycji 9.6.1.

PRZEWODNICZĄCY  
RADY  


mgr Marek Kierzkowski

Wyszczególnienie	Przeznaczenie prognozowanej nadwyżki budżetowej <sup>10)</sup>	w tym na:		Informacje uzupełniające o wybranych rodzajach wydatków budżetowych							
		Spłaty kredytów, pożyczek i wykup papierów wartościowych	Wydatki bieżące na wynagrodzenia i składki od nich naliczane	Wydatki związane z funkcjonowaniem organów jednostki samorządu terytorialnego <sup>11)</sup>	Wydatki objęte limitem, o którym mowa w art. 226 ust. 3 pkt 4 ustawy	z tego:		Wydatki inwestycyjne kontynuowane <sup>12)</sup>	Nowe wydatki inwestycyjne <sup>13)</sup>	Wydatki majątkowe w formie dotacji	
						bieżące	majątkowe				
Lp	10	10.1	11.1	11.2	11.3	11.3.1	11.3.2	11.4	11.5	11.6	
Formuła					[11.3.1] + [11.3.2]						
2014	a	0,00	0,00	26 281 368,54	4 980 620,22	3 838 582,07	1 011 333,33	2 827 248,74	2 715 248,74	3 746 628,68	62 400,00
	b	0,00	0,00	17 925,89	40 000,00	46 700,00	100,00	46 600,00	46 600,00	46 400,00	0,00
	c	0,00	0,00	26 263 442,65	4 940 620,22	3 791 882,07	1 011 233,33	2 780 648,74	2 668 648,74	3 700 228,68	62 400,00
2015	a	1 300 000,00	1 300 000,00	25 100 000,00	4 800 000,00	1 147 530,00	200 570,00	946 960,00	1 346 960,00	1 969 040,00	0,00
	b	0,00	0,00	0,00	0,00	-375 630,00	24 370,00	-400 000,00	0,00	0,00	0,00
	c	1 300 000,00	1 300 000,00	25 100 000,00	4 800 000,00	1 523 160,00	176 200,00	1 346 960,00	1 346 960,00	1 969 040,00	0,00
2016	a	2 950 000,00	2 950 000,00	25 100 000,00	4 800 000,00	0,00	0,00	0,00	0,00	1 650 000,00	0,00
	b	0,00	0,00	0,00	0,00	0,00	0,00	0,00	0,00	0,00	0,00
	c	2 950 000,00	2 950 000,00	25 100 000,00	4 800 000,00	0,00	0,00	0,00	0,00	1 650 000,00	0,00
2017	a	3 150 000,00	3 150 000,00	25 100 000,00	4 800 000,00	0,00	0,00	0,00	0,00	1 500 000,00	0,00
	b	0,00	0,00	0,00	0,00	0,00	0,00	0,00	0,00	0,00	0,00
	c	3 150 000,00	3 150 000,00	25 100 000,00	4 800 000,00	0,00	0,00	0,00	0,00	1 500 000,00	0,00
2018	a	2 500 000,00	2 500 000,00	0,00	0,00	0,00	0,00	0,00	0,00	0,00	0,00
	b	0,00	0,00	0,00	0,00	0,00	0,00	0,00	0,00	0,00	0,00
	c	2 500 000,00	2 500 000,00	0,00	0,00	0,00	0,00	0,00	0,00	0,00	0,00
2019	a	2 900 000,00	2 900 000,00	0,00	0,00	0,00	0,00	0,00	0,00	0,00	0,00
	b	0,00	0,00	0,00	0,00	0,00	0,00	0,00	0,00	0,00	0,00
	c	2 900 000,00	2 900 000,00	0,00	0,00	0,00	0,00	0,00	0,00	0,00	0,00
2020	a	3 000 000,00	3 000 000,00	0,00	0,00	0,00	0,00	0,00	0,00	0,00	0,00
	b	0,00	0,00	0,00	0,00	0,00	0,00	0,00	0,00	0,00	0,00
	c	3 000 000,00	3 000 000,00	0,00	0,00	0,00	0,00	0,00	0,00	0,00	0,00
2021	a	3 100 000,00	3 100 000,00	0,00	0,00	0,00	0,00	0,00	0,00	0,00	0,00
	b	0,00	0,00	0,00	0,00	0,00	0,00	0,00	0,00	0,00	0,00
	c	3 100 000,00	3 100 000,00	0,00	0,00	0,00	0,00	0,00	0,00	0,00	0,00
2022	a	1 900 000,00	190 000,00	0,00	0,00	0,00	0,00	0,00	0,00	0,00	0,00
	b	0,00	0,00	0,00	0,00	0,00	0,00	0,00	0,00	0,00	0,00
	c	1 900 000,00	190 000,00	0,00	0,00	0,00	0,00	0,00	0,00	0,00	0,00
2023	a	1 800 000,00	1 800 000,00	0,00	0,00	0,00	0,00	0,00	0,00	0,00	0,00
	b	0,00	0,00	0,00	0,00	0,00	0,00	0,00	0,00	0,00	0,00
	c	1 800 000,00	1 800 000,00	0,00	0,00	0,00	0,00	0,00	0,00	0,00	0,00

PRZEWODNICZĄCY  
RADY MIEJSKIEJ

  
mgr Marek Kierzkowski

Wyszczególnienie	Przeznaczenie prognozowanej nadwyżki budżetowej <sup>10)</sup>	Informacje uzupełniające o wybranych rodzajach wydatków budżetowych										
		w tym na:		z tego:						Wydatki inwestycyjne kontynuowane <sup>12)</sup>	Nowe wydatki inwestycyjne <sup>13)</sup>	Wydatki majątkowe w formie dotacji
		Splaty kredytów, pożyczek i wykup papierów wartościowych	Wydatki bieżące na wynagrodzenia i składki od nich naliczane	Wydatki związane z funkcjonowaniem organów jednostki samorządu terytorialnego <sup>11)</sup>	Wydatki objęte limitem, o którym mowa w art. 226 ust. 3 pkt 4 ustawy	bieżące	majątkowe					
Lp	10	10.1	11.1	11.2	11.3	11.3.1	11.3.2	11.4	11.5	11.6		
Formuła					[11.3.1] + [11.3.2]							
2024	a	800 000,00	800 000,00	0,00	0,00	0,00	0,00	0,00	0,00	0,00		
	b	0,00	0,00	0,00	0,00	0,00	0,00	0,00	0,00	0,00		
	c	800 000,00	800 000,00	0,00	0,00	0,00	0,00	0,00	0,00	0,00		

10) Przeznaczenie nadwyżki budżetowej, inne niż splaty kredytów, pożyczek i wykup papierów wartościowych, wymaga określenia w objaśnieniach do wieloletniej prognozy finansowej.

11) W pozycji wykazuje się kwoty wydatków w ramach zadań własnych klasyfikowanych w dziale 750- Administracja publiczna w rozdziałach właściwych dla organów i urzędów jednostki samorządu terytorialnego (rozdziały od 75017 do 75023).

12) W pozycji wykazuje się wartość inwestycji rozpoczętych co najmniej w poprzednim roku budżetowym, którego dotyczy kolumna.

13) W pozycji wykazuje się wartość nowych inwestycji, które planuje się rozpocząć w roku, którego dotyczy kolumna.

PRZEWODNICZĄCY  
RADY MIEJSKIEJ

*mgr Marek Kierzkowski*

Wyszczególnienie	Finansowanie programów, projektów lub zadań realizowanych z udziałem środków, o których mowa w art. 5 ust. 1 pkt 2 i 3 ustawy									
	Dochody bieżące na programy, projekty lub zadania finansowane z udziałem środków, o których mowa w art. 5 ust. 1 pkt 2 i 3 ustawy	w tym:		Dochody majątkowe na programy, projekty lub zadania finansowane z udziałem środków, o których mowa w art. 5 ust. 1 pkt 2 i 3 ustawy	w tym:		Wydatki bieżące na programy, projekty lub zadania finansowane z udziałem środków, o których mowa w art. 5 ust. 1 pkt 2 i 3 ustawy	w tym:		
		środki określone w art. 5 ust. 1 pkt 2 ustawy	w tym:		środki określone w art. 5 ust. 1 pkt 2 ustawy	w tym:		finansowane środkami określonymi w art. 5 ust. 1 pkt 2 ustawy	Wydatki bieżące na realizację programu, projektu lub zadania wynikające wyłącznie z zawartych umów z podmiotem dysponującym środkami, o których mowa w art. 5 ust. 1 pkt 2 ustawy	
			środki określone w art. 5 ust. 1 pkt 2 ustawy wynikające wyłącznie z zawartych umów na realizację programu, projektu lub zadania <sup>14)</sup>			środki określone w art. 5 ust. 1 pkt 2 ustawy wynikające wyłącznie z zawartych umów na realizację programu, projektu lub zadania				
Lp	12.1	12.1.1	12.1.1.1	12.2	12.2.1	12.2.1.1	12.3	12.3.1	12.3.2	
Formuła										
2014	a	754 185,32	672 342,69	672 342,69	0,00	0,00	0,00	864 333,33	742 321,55	864 233,33
	b	-19 864,50	-19 864,50	0,00	-21 772,84	-21 772,84	0,00	-23 270,00	-19 864,50	0,00
	c	774 049,82	692 207,19	672 342,69	21 772,84	21 772,84	0,00	887 603,33	762 186,05	864 233,33
2015	a	35 864,50	35 864,50	16 000,00	21 772,84	21 772,84	0,00	47 570,00	43 064,50	23 200,00
	b	19 864,50	19 864,50	0,00	21 772,84	21 772,84	0,00	24 370,00	19 864,50	0,00
	c	16 000,00	16 000,00	16 000,00	0,00	0,00	0,00	23 200,00	23 200,00	23 200,00
2016	a	0,00	0,00	0,00	0,00	0,00	0,00	0,00	0,00	0,00
	b	0,00	0,00	0,00	0,00	0,00	0,00	0,00	0,00	0,00
	c	0,00	0,00	0,00	0,00	0,00	0,00	0,00	0,00	0,00
2017	a	0,00	0,00	0,00	0,00	0,00	0,00	0,00	0,00	0,00
	b	0,00	0,00	0,00	0,00	0,00	0,00	0,00	0,00	0,00
	c	0,00	0,00	0,00	0,00	0,00	0,00	0,00	0,00	0,00
2018	a	0,00	0,00	0,00	0,00	0,00	0,00	0,00	0,00	0,00
	b	0,00	0,00	0,00	0,00	0,00	0,00	0,00	0,00	0,00
	c	0,00	0,00	0,00	0,00	0,00	0,00	0,00	0,00	0,00
2019	a	0,00	0,00	0,00	0,00	0,00	0,00	0,00	0,00	0,00
	b	0,00	0,00	0,00	0,00	0,00	0,00	0,00	0,00	0,00
	c	0,00	0,00	0,00	0,00	0,00	0,00	0,00	0,00	0,00
2020	a	0,00	0,00	0,00	0,00	0,00	0,00	0,00	0,00	0,00
	b	0,00	0,00	0,00	0,00	0,00	0,00	0,00	0,00	0,00
	c	0,00	0,00	0,00	0,00	0,00	0,00	0,00	0,00	0,00
2021	a	0,00	0,00	0,00	0,00	0,00	0,00	0,00	0,00	0,00
	b	0,00	0,00	0,00	0,00	0,00	0,00	0,00	0,00	0,00
	c	0,00	0,00	0,00	0,00	0,00	0,00	0,00	0,00	0,00
2022	a	0,00	0,00	0,00	0,00	0,00	0,00	0,00	0,00	0,00
	b	0,00	0,00	0,00	0,00	0,00	0,00	0,00	0,00	0,00
	c	0,00	0,00	0,00	0,00	0,00	0,00	0,00	0,00	0,00
2023	a	0,00	0,00	0,00	0,00	0,00	0,00	0,00	0,00	0,00
	b	0,00	0,00	0,00	0,00	0,00	0,00	0,00	0,00	0,00
	c	0,00	0,00	0,00	0,00	0,00	0,00	0,00	0,00	0,00


PRZEWODNICZĄCY  
RADY MIASTKIEJ

*Marek Kierzkowski*  
mgr Marek Kierzkowski



Wyszczególnienie	Finansowanie programów, projektów lub zadań realizowanych z udziałem środków, o których mowa w art. 5 ust. 1 pkt 2 i 3 ustawy								
	Dochody bieżące na programy, projekty lub zadania finansowane z udziałem środków, o których mowa w art. 5 ust. 1 pkt 2 i 3 ustawy	w tym:		Dochody majątkowe na programy, projekty lub zadania finansowane z udziałem środków, o których mowa w art. 5 ust. 1 pkt 2 i 3 ustawy	w tym:		Wydatki bieżące na programy, projekty lub zadania finansowane z udziałem środków, o których mowa w art. 5 ust. 1 pkt 2 i 3 ustawy	w tym:	
		środki określone w art. 5 ust. 1 pkt 2 ustawy	w tym:		środki określone w art. 5 ust. 1 pkt 2 ustawy	w tym:		finansowane środkami określonymi w art. 5 ust. 1 pkt 2 ustawy	Wydatki bieżące na realizację programu, projektu lub zadania wynikające wyłącznie z zawartych umów z podmiotem dysponującym środkami, o których mowa w art. 5 ust. 1 pkt 2 ustawy
			środki określone w art. 5 ust. 1 pkt 2 ustawy wynikające wyłącznie z zawartych umów na realizację programu, projektu lub zadania <sup>14)</sup>			środki określone w art. 5 ust. 1 pkt 2 ustawy wynikające wyłącznie z zawartych umów na realizację programu, projektu lub zadania			
Lp	12.1	12.1.1	12.1.1.1	12.2	12.2.1	12.2.1.1	12.3	12.3.1	12.3.2
Formuła									
2024	a	0,00	0,00	0,00	0,00	0,00	0,00	0,00	0,00
	b	0,00	0,00	0,00	0,00	0,00	0,00	0,00	0,00
	c	0,00	0,00	0,00	0,00	0,00	0,00	0,00	0,00

14) W pozycji 12.1.1.1, 12.2.1.1, 12.3.2, 12.4.2., 12.5.1, 12.6.1, 12.7.1 oraz poz. 12.8.1. wykazuje się wyłącznie kwoty wynikające z umów na realizację programu, projektu lub zadania zawartych na dzień uchwalenia prognozy, a nieplanowanych do zawarcia w okresie prognozy.

PREZYDENT  
RADY MIEJSKIEJ  
  
mgr Marek Kierzkowski

Wyszczególnienie	Wydatki majątkowe na programy, projekty lub zadania finansowane z udziałem środków, o których mowa w art. 5 ust. 1 pkt 2 i 3 ustawy	w tym:		Wydatki majątkowe na realizację programu, projektu lub zadania wynikające wyłącznie z zawartych umów z podmiotem dysponującym środkami, o których mowa w art. 5 ust. 1 pkt 2 ustawy	Wydatki na wkład krajowy w związku z umową na realizację programu, projektu lub zadania finansowanego z udziałem środków, o których mowa w art. 5 ust. 1 pkt 2 ustawy bez względu na stopień finansowania tymi środkami	w tym:		Wydatki na wkład krajowy w związku z zawartą po dniu 1 stycznia 2013 r. umową na realizację programu, projektu lub zadania finansowanego w co najmniej 60% środkami, o których mowa w art. 5 ust. 1 pkt 2 ustawy <sup>15)</sup>	w tym:		Przychody z tytułu kredytów, pożyczek, emisji papierów wartościowych powstające w związku z umową na realizację programu, projektu lub zadania finansowanego z udziałem środków, o których mowa w art. 5 ust. 1 pkt 2 ustawy bez względu na stopień finansowania tymi środkami	w tym:	
		finansowane środkami określonymi w art. 5 ust. 1 pkt 2 ustawy				w związku z już zawartą umową na realizację programu, projektu lub zadania			w związku z już zawartą umową na realizację programu, projektu lub zadania			w związku z już zawartą umową na realizację programu, projektu lub zadania	
Lp	12.4	12.4.1	12.4.2	12.5	12.5.1	12.6	12.6.1	12.7	12.7.1				
Formuła													
2014	a	34 830,74	20 572,84	0,00	136 269,68	121 911,78	57 241,65	57 241,65	0,00	0,00			
	b	3 200,00	0,00	0,00	-205,50	0,00	0,00	0,00	0,00	0,00			
	c	31 630,74	20 572,84	0,00	136 475,18	121 911,78	57 241,65	57 241,65	0,00	0,00			
2015	a	0,00	0,00	0,00	4 505,50	0,00	0,00	0,00	0,00	0,00			
	b	0,00	0,00	0,00	4 505,50	0,00	0,00	0,00	0,00	0,00			
	c	0,00	0,00	0,00	0,00	0,00	0,00	0,00	0,00	0,00			
2016	a	0,00	0,00	0,00	0,00	0,00	0,00	0,00	0,00	0,00			
	b	0,00	0,00	0,00	0,00	0,00	0,00	0,00	0,00	0,00			
	c	0,00	0,00	0,00	0,00	0,00	0,00	0,00	0,00	0,00			
2017	a	0,00	0,00	0,00	0,00	0,00	0,00	0,00	0,00	0,00			
	b	0,00	0,00	0,00	0,00	0,00	0,00	0,00	0,00	0,00			
	c	0,00	0,00	0,00	0,00	0,00	0,00	0,00	0,00	0,00			
2018	a	0,00	0,00	0,00	0,00	0,00	0,00	0,00	0,00	0,00			
	b	0,00	0,00	0,00	0,00	0,00	0,00	0,00	0,00	0,00			
	c	0,00	0,00	0,00	0,00	0,00	0,00	0,00	0,00	0,00			
2019	a	0,00	0,00	0,00	0,00	0,00	0,00	0,00	0,00	0,00			
	b	0,00	0,00	0,00	0,00	0,00	0,00	0,00	0,00	0,00			
	c	0,00	0,00	0,00	0,00	0,00	0,00	0,00	0,00	0,00			
2020	a	0,00	0,00	0,00	0,00	0,00	0,00	0,00	0,00	0,00			
	b	0,00	0,00	0,00	0,00	0,00	0,00	0,00	0,00	0,00			
	c	0,00	0,00	0,00	0,00	0,00	0,00	0,00	0,00	0,00			
2021	a	0,00	0,00	0,00	0,00	0,00	0,00	0,00	0,00	0,00			
	b	0,00	0,00	0,00	0,00	0,00	0,00	0,00	0,00	0,00			
	c	0,00	0,00	0,00	0,00	0,00	0,00	0,00	0,00	0,00			
2022	a	0,00	0,00	0,00	0,00	0,00	0,00	0,00	0,00	0,00			
	b	0,00	0,00	0,00	0,00	0,00	0,00	0,00	0,00	0,00			
	c	0,00	0,00	0,00	0,00	0,00	0,00	0,00	0,00	0,00			
2023	a	0,00	0,00	0,00	0,00	0,00	0,00	0,00	0,00	0,00			
	b	0,00	0,00	0,00	0,00	0,00	0,00	0,00	0,00	0,00			
	c	0,00	0,00	0,00	0,00	0,00	0,00	0,00	0,00	0,00			

PRZEWODNICZĄCY  
RADY MIEJSKIEJ

mgr Marek Kierzkowski

Wyszczególnienie	Wydatki majątkowe na programy, projekty lub zadania finansowane z udziałem środków, o których mowa w art. 5 ust. 1 pkt 2 i 3 ustawy	w tym:	Wydatki majątkowe na realizację programu, projektu lub zadania wynikające wyłącznie z zawartych umów z podmiotem dysponującym środkami, o których mowa w art. 5 ust. 1 pkt 2 ustawy	Wydatki na wkład krajowy w związku z umową na realizację programu, projektu lub zadania finansowanego z udziałem środków, o których mowa w art. 5 ust. 1 pkt 2 ustawy bez względu na stopień finansowania tymi środkami	w tym:	Wydatki na wkład krajowy w związku z zawartą po dniu 1 stycznia 2013 r. umową na realizację programu, projektu lub zadania finansowanego w co najmniej 60% środkami, o których mowa w art. 5 ust. 1 pkt 2 ustawy <sup>15)</sup>	w tym:	Przychody z tytułu kredytów, pożyczek, emisji papierów wartościowych powstające w związku z umową na realizację programu, projektu lub zadania finansowanego z udziałem środków, o których mowa w art. 5 ust. 1 pkt 2 ustawy bez względu na stopień finansowania tymi środkami	w tym:
		finansowane środkami określonymi w art. 5 ust. 1 pkt 2 ustawy			w związku z już zawartą umową na realizację programu, projektu lub zadania		w związku z już zawartą umową na realizację programu, projektu lub zadania		w związku z już zawartą umową na realizację programu, projektu lub zadania
Lp	12.4	12.4.1	12.4.2	12.5	12.5.1	12.6	12.6.1	12.7	12.7.1
Formuła									
2024	a	0,00	0,00	0,00	0,00	0,00	0,00	0,00	0,00
	b	0,00	0,00	0,00	0,00	0,00	0,00	0,00	0,00
	c	0,00	0,00	0,00	0,00	0,00	0,00	0,00	0,00

15) Przez program, projekt lub zadanie finansowane w co najmniej 60% środkami, o których mowa w art. 5 ust. 1 pkt 2 ustawy, należy rozumieć także taki program, projekt lub zadanie przynoszące dochód, dla których poziom finansowania ze środków, o których mowa w art. 5 ust. 1 pkt 2 ustawy, ustala się po odliczeniu zdyskontowanego dochodu obliczanego zgodnie z przepisami Unii Europejskiej dotyczącymi takiego programu, projektu lub zadania.

PRZEWODNICZĄCY  
RADY MIEJSKIEJ  
  
mgr Marek Kierzkowski

Wyszczególnienie	Kwoty dotyczące przejęcia i spłaty zobowiązań po samodzielnych publicznych zakładach opieki zdrowotnej oraz pokrycia ujemnego wyniku								
	Przychody z tytułu kredytów, pożyczek, emisji papierów wartościowych powstające w związku z zawartą po dniu 1 stycznia 2013 r. umową na realizację programu, projektu lub zadania finansowanego w co najmniej 60% środkami, o których mowa w art. 5 ust. 1 pkt 2 ustawy	w tym:	Kwota zobowiązań wynikających z przejęcia przez jednostkę samorządu terytorialnego zobowiązań po likwidowanych i przekształcanych samodzielnych zakładach opieki zdrowotnej	Dochody budżetowe z tytułu dotacji celowej z budżetu państwa, o której mowa w art. 196 ustawy z dnia 15 kwietnia 2011 r. o działalności leczniczej (Dz.U. Nr 112, poz. 654, z późn. zm.)	Wysokość zobowiązań podlegających umorzeniu, o którym mowa w art. 190 ustawy o działalności leczniczej	Wydatki na spłatę przejętych zobowiązań samodzielnego publicznego zakładu opieki zdrowotnej przekształconego na zasadach określonych w przepisach o działalności leczniczej	Wydatki na spłatę przejętych zobowiązań samodzielnego publicznego zakładu opieki zdrowotnej likwidowanego na zasadach określonych w przepisach o działalności leczniczej	Wydatki na spłatę zobowiązań samodzielnego publicznego zakładu opieki zdrowotnej przejętych do końca 2011 r. na podstawie przepisów o zakładach opieki zdrowotnej	Wydatki bieżące na pokrycie ujemnego wyniku finansowego publicznego zakładu opieki zdrowotnej
		w związku z już zawartą umową na realizację programu, projektu lub zadania							
Lp	12.8	12.8.1	13.1	13.2	13.3	13.4	13.5	13.6	13.7
Formuła									
2014	a	0,00	0,00	0,00	0,00	0,00	0,00	0,00	0,00
	b	0,00	0,00	0,00	0,00	0,00	0,00	0,00	0,00
	c	0,00	0,00	0,00	0,00	0,00	0,00	0,00	0,00
2015	a	0,00	0,00	0,00	0,00	0,00	0,00	0,00	0,00
	b	0,00	0,00	0,00	0,00	0,00	0,00	0,00	0,00
	c	0,00	0,00	0,00	0,00	0,00	0,00	0,00	0,00
2016	a	0,00	0,00	0,00	0,00	0,00	0,00	0,00	0,00
	b	0,00	0,00	0,00	0,00	0,00	0,00	0,00	0,00
	c	0,00	0,00	0,00	0,00	0,00	0,00	0,00	0,00
2017	a	0,00	0,00	0,00	0,00	0,00	0,00	0,00	0,00
	b	0,00	0,00	0,00	0,00	0,00	0,00	0,00	0,00
	c	0,00	0,00	0,00	0,00	0,00	0,00	0,00	0,00
2018	a	0,00	0,00	0,00	0,00	0,00	0,00	0,00	0,00
	b	0,00	0,00	0,00	0,00	0,00	0,00	0,00	0,00
	c	0,00	0,00	0,00	0,00	0,00	0,00	0,00	0,00
2019	a	0,00	0,00	0,00	0,00	0,00	0,00	0,00	0,00
	b	0,00	0,00	0,00	0,00	0,00	0,00	0,00	0,00
	c	0,00	0,00	0,00	0,00	0,00	0,00	0,00	0,00
2020	a	0,00	0,00	0,00	0,00	0,00	0,00	0,00	0,00
	b	0,00	0,00	0,00	0,00	0,00	0,00	0,00	0,00
	c	0,00	0,00	0,00	0,00	0,00	0,00	0,00	0,00
2021	a	0,00	0,00	0,00	0,00	0,00	0,00	0,00	0,00
	b	0,00	0,00	0,00	0,00	0,00	0,00	0,00	0,00
	c	0,00	0,00	0,00	0,00	0,00	0,00	0,00	0,00
2022	a	0,00	0,00	0,00	0,00	0,00	0,00	0,00	0,00
	b	0,00	0,00	0,00	0,00	0,00	0,00	0,00	0,00
	c	0,00	0,00	0,00	0,00	0,00	0,00	0,00	0,00
2023	a	0,00	0,00	0,00	0,00	0,00	0,00	0,00	0,00
	b	0,00	0,00	0,00	0,00	0,00	0,00	0,00	0,00
	c	0,00	0,00	0,00	0,00	0,00	0,00	0,00	0,00

PRZEWODNICZĄCY  
RADY MIEJSKIEJ

  
mgr Marek Kierzkowski

2024	a	0,00	0,00	0,00	0,00	0,00	0,00	0,00	0,00	0,00
	b	0,00	0,00	0,00	0,00	0,00	0,00	0,00	0,00	0,00
	c	0,00	0,00	0,00	0,00	0,00	0,00	0,00	0,00	0,00

PRZEWODNICZĄCY  
RADY MIASTKIEJ  
*[Signature]*  
mgr Marek Kierzkowski

Wyszczególnienie	Dane uzupełniające o długi i jego spłacie						
	Spłaty rat kapitałowych oraz wykup papierów wartościowych, o których mowa w pkt. 5.1., wynikające wyłącznie z tytułu zobowiązań już zaciągniętych <sup>x</sup>	Kwota długu, którego planowana spłata dokona się z wydatków budżetu <sup>x</sup>	Wydatki zmniejszające dług <sup>x</sup>	w tym:			Wynik operacji niekasowych wpływających na kwotę długu ( m.in. umorzenia, różnice kursowe) <sup>x</sup>
				spłata zobowiązań wymagalnych z lat poprzednich, innych niż w poz. 14.3.3 <sup>x</sup>	związane z umowami zaliczanymi do tytułów dłużnych wliczanych do państwowego długu publicznego <sup>x</sup>	wypłaty z tytułu wymagalnych poręczeń i gwarancji <sup>x</sup>	
Lp	14.1	14.2	14.3	14.3.1	14.3.2	14.3.3	14.4
Formuła							
2014	a	1 000 000,00	0,00	0,00	0,00	0,00	0,00
	b	0,00	0,00	0,00	0,00	0,00	0,00
	c	1 000 000,00	0,00	0,00	0,00	0,00	0,00
2015	a	1 700 000,00	0,00	0,00	0,00	0,00	0,00
	b	0,00	0,00	0,00	0,00	0,00	0,00
	c	1 700 000,00	0,00	0,00	0,00	0,00	0,00
2016	a	2 950 000,00	0,00	0,00	0,00	0,00	0,00
	b	0,00	0,00	0,00	0,00	0,00	0,00
	c	2 950 000,00	0,00	0,00	0,00	0,00	0,00
2017	a	3 150 000,00	0,00	0,00	0,00	0,00	0,00
	b	0,00	0,00	0,00	0,00	0,00	0,00
	c	3 150 000,00	0,00	0,00	0,00	0,00	0,00
2018	a	2 500 000,00	0,00	0,00	0,00	0,00	0,00
	b	0,00	0,00	0,00	0,00	0,00	0,00
	c	2 500 000,00	0,00	0,00	0,00	0,00	0,00
2019	a	2 900 000,00	0,00	0,00	0,00	0,00	0,00
	b	0,00	0,00	0,00	0,00	0,00	0,00
	c	2 900 000,00	0,00	0,00	0,00	0,00	0,00
2020	a	3 000 000,00	0,00	0,00	0,00	0,00	0,00
	b	0,00	0,00	0,00	0,00	0,00	0,00
	c	3 000 000,00	0,00	0,00	0,00	0,00	0,00
2021	a	3 100 000,00	0,00	0,00	0,00	0,00	0,00
	b	0,00	0,00	0,00	0,00	0,00	0,00
	c	3 100 000,00	0,00	0,00	0,00	0,00	0,00
2022	a	1 900 000,00	0,00	0,00	0,00	0,00	0,00
	b	0,00	0,00	0,00	0,00	0,00	0,00
	c	1 900 000,00	0,00	0,00	0,00	0,00	0,00
2023	a	1 800 000,00	0,00	0,00	0,00	0,00	0,00
	b	0,00	0,00	0,00	0,00	0,00	0,00
	c	1 800 000,00	0,00	0,00	0,00	0,00	0,00

PRZEWODNICZĄCY  
RADY MIASTKIEJ

*Marek Kierzkowski*  
mgr Marek Kierzkowski



Wyszczególnienie	Dane uzupełniające o długi i jego spłacie						
	Spłaty rat kapitałowych oraz wykup papierów wartościowych, o których mowa w pkt. 5.1., wynikające wyłącznie z tytułu zobowiązań już zaciągniętych <sup>x</sup>	Kwota długu, którego planowana spłata dokona się z wydatków budżetu <sup>x</sup>	Wydatki zmniejszające dług <sup>x</sup>	w tym:			Wynik operacji niekasowych wpływających na kwotę długu ( m.in. umorzenia, różnice kursowe) <sup>x</sup>
				spłata zobowiązań wymagalnych z lat poprzednich, innych niż w poz. 14.3.3 <sup>x</sup>	związane z umowami zaliczanymi do tytułów dłużnych wliczanych do państwowego długu publicznego <sup>x</sup>	wypłaty z tytułu wymagalnych poręczeń i gwarancji <sup>x</sup>	
Lp	14.1	14.2	14.3	14.3.1	14.3.2	14.3.3	14.4
Formuła							
2024	a	800 000,00	0,00	0,00	0,00	0,00	0,00
	b	0,00	0,00	0,00	0,00	0,00	0,00
	c	800 000,00	0,00	0,00	0,00	0,00	0,00

\* Informacja o spełnieniu wskaźnika spłaty zobowiązań określonego w art. 243 ustawy po uwzględnieniu zobowiązań związku współtworzonego przez jednostkę samorządu terytorialnego, oraz po uwzględnieniu ustawowych wyłączeń zostanie automatycznie wygenerowana przez aplikację wskazaną przez Ministra Finansów, o której mowa w § 4 ust. 1 rozporządzenia Ministra Finansów z dnia 10 stycznia 2013 r. Automatyczne wyczerpanie danych na podstawie wartości historycznych i prognozowanych przez jednostkę samorządu terytorialnego dotyczą w szczególności także poz. 9.6.-9.6.1 i pozycji z sekcji nr 16.

\*\* Należy wskazać jedną z następujących podstaw prawnych: art. 240a ust. 4 / art. 240a ust. 8 / art. 240b ustawy określającą procedurę jaką objęta jest jednostka samorządu terytorialnego.

x - pozycje oznaczone symbolem „x” sporządza się na okres, na który zaciągnięto oraz planuje się zaciągnąć zobowiązania dłużne (prognoza kwoty długu). Okres ten nie podlega wydłużeniu w sytuacji planowania wydatków z tytułu niewymagalnych poręczeń i gwarancji. W przypadku planowania wydatków z tytułu niewymagalnych poręczeń i gwarancji w okresie dłuższym niż okres, na który zaciągnięto oraz planuje się zaciągnąć zobowiązania dłużne, informację o wydatkach z tytułu niewymagalnych poręczeń i gwarancji, wykraczających poza wspomniany okres, należy zamieścić w objaśnieniach do wieloletniej prognozy finansowej. W przypadku, gdy kwoty wydatków wynikające z limitów wydatków na przedsięwzięcia wykraczają poza okres prognozy kwoty długu to pozycje oznaczone symbolem „x” sporządza się do ostatniego roku, na który ustalono limit wydatków na realizację przedsięwzięć wieloletnich.

16) Pozycje sekcji 15 są wykazywane wyłącznie przez jednostki samorządu terytorialnego emitujące obligacje przychodowe.

17) Pozycje sekcji 16 wykazują wyłącznie jednostki objęte procedurą wynikającą z art. 240a lub art. 240b ustawy

PRZEWODNICZĄCY  
RADY GMINY  
*[Podpis]*  
mgr Marek Kierzkowski

## Wykaz przedsięwzięć do WPF

Załącznik nr 2  
 do uchwały Nr L/700/2014  
 Rady Miejskiej w Nidzicy  
 z dnia 30 października 2014 r.

kwoty w  
 zł

L.p.	Nazwa i cel	Jednostka odpowiedzialna lub koordynująca	Okres realizacji		Łączne nakłady finansowe	Limit 2014	Limit 2015	Limit 2016	Limit 2017	Limit zobowiązań
			od	do						
1	Wydatki na przedsięwzięcia-ogółem (1.1+1.2+1.3)				8 520 587,11	3 838 582,07	1 147 530,00	0,00	0,00	4 986 112,07
1.a	- wydatki bieżące				4 157 081,66	1 011 333,33	200 570,00	0,00	0,00	1 211 903,33
1.b	- wydatki majątkowe				4 363 505,45	2 827 248,74	946 960,00	0,00	0,00	3 774 208,74
1.1	Wydatki na programy, projekty lub zadania związane z programami realizowanymi z udziałem środków, o których mowa w art.5 ust.1 pkt 2 i 3 ustawy z dnia 27 sierpnia 2009.r. o finansach publicznych (Dz.U.Nr 157, poz.1240,z późn.zm.), z tego:				3 758 757,40	899 164,07	47 570,00	0,00	0,00	946 734,07
1.1.1	- wydatki bieżące				3 722 081,66	864 333,33	47 570,00	0,00	0,00	911 903,33
1.1.1.1	AKTYWIZACJA OSÓB BEZROBOTNYCH Z TERENU GMINY NIDZICA - Zwiększenie aktywności zawodowej oraz podwyższenie poziomu kompetencji społ. 100 osób z terenu gminy Nidzica zagrożonych wykluczeniem społ.	Miejski Ośrodek Pomocy Społecznej w Nidzicy	2008	2014	2 371 564,92	381 611,00	0,00	0,00	0,00	381 611,00
1.1.1.2	DECYDUJĘ O SOBIE - Przeciwdziałanie wykluczeniu i wzmocnienie sektora ekonomii społecznej	Miejski Ośrodek Pomocy Społecznej w Nidzicy	2012	2014	387 400,00	165 478,63	0,00	0,00	0,00	165 478,63
1.1.1.3	MOJE ODKRYCIA GWARANCJĄ MOJEGO SUKCESU - Wyrównanie szans edukacyjnych i zapewnienie wysokiej jakości usług edukacyjnych świadczonych w systemie oświaty	Zespół Obsługi Oświaty i Sportu w Nidzicy	2012	2014	854 142,74	265 655,30	0,00	0,00	0,00	265 655,30
1.1.1.4	Plan gospodarki niskoemisyjnej dla Gminy Nidzica - Obniżenie energochłonności sektora publicznego oraz zwiększenie wytwarzania energii ze źródeł odnawialnych	Urząd Miejski w Nidzicy	2014	2015	24 470,00	100,00	24 370,00	0,00	0,00	24 470,00

PRZEWODNICZĄCY  
 RADY MIEJSKIEJ

*mgr Marek Kiszkowski*

L.p.	Nazwa i cel	Jednostka odpowiedzialna lub koordynująca	Okres realizacji		Łączne nakłady finansowe	Limit 2014	Limit 2015	Limit 2016	Limit 2017	Limit zobowiązań
			od	do						
1.1.1.5	UCZENIE SIĘ PRZEZ CAŁE ŻYCIE COMENIUS PARTNERSKIE PROJEKTY SZKÓŁ - Przygotowanie uczniów do nowego transdyscyplinarnego zachowania	Zespół Szkół Nr 2 w Nidzicy	2013	2015	84 504,00	51 488,40	23 200,00	0,00	0,00	74 688,40
1.1.2	<b>- wydatki majątkowe</b>				36 675,74	34 830,74	0,00	0,00	0,00	34 830,74
1.1.2.1	Remont świetlicy wiejskiej w miejscowości Jabłonka - wykonanie instalacji zewnętrznej i wewnętrznej na gaz płynny wraz z montażem nagrzewnic gazowych - Zaspokojenie potrzeb społecznych i kulturalnych mieszkańców Jabłonki	Urząd Miejski w Nidzicy	2013	2014	36 675,74	34 830,74	0,00	0,00	0,00	34 830,74
1.2	<b>Wydatki na programy, projekty lub zadania związane z umowami partnerstwa publiczno-prywatnego, z tego:</b>				0,00	0,00	0,00	0,00	0,00	0,00
1.2.1	<b>- wydatki bieżące</b>				0,00	0,00	0,00	0,00	0,00	0,00
1.2.2	<b>- wydatki majątkowe</b>				0,00	0,00	0,00	0,00	0,00	0,00
1.3	<b>Wydatki na programy, projekty lub zadania pozostałe (inne niż wymienione w pkt 1.1 i 1.2), z tego</b>				4 761 829,71	2 939 418,00	1 099 960,00	0,00	0,00	4 039 378,00
1.3.1	<b>- wydatki bieżące</b>				435 000,00	147 000,00	153 000,00	0,00	0,00	300 000,00
1.3.1.1	AKTYWIZACJA SPOŁECZNO-ZAWODOWA OSÓB BEZROBOTNYCH - Zatrudnienie osób bezrobotnych	Miejski Ośrodek Pomocy Społecznej w Nidzicy	2014	2015	30 000,00	12 000,00	18 000,00	0,00	0,00	30 000,00
1.3.1.2	Ubezpieczenie majątku i innych interesów Gminy Nidzica wraz z jednostkami organizacyjnymi i instytucjami kultury - Ubezpieczenie majątku i innych interesów Gminy Nidzica	Urząd Miejski w Nidzicy	2013	2015	405 000,00	135 000,00	135 000,00	0,00	0,00	270 000,00
1.3.2	<b>- wydatki majątkowe</b>				4 326 829,71	2 792 418,00	946 960,00	0,00	0,00	3 739 378,00
1.3.2.1	Budowa budynku garażowego na potrzeby OSP we Frąkownie - Zapewnienie bezpieczeństwa publicznego	Urząd Miejski w Nidzicy	2013	2014	157 392,00	150 000,00	0,00	0,00	0,00	150 000,00

PRZEWODNICZĄCY  
RADY MIEJSKIEJ

mgr Marek Kierzkowski

L.p.	Nazwa i cel	Jednostka odpowiedzialna lub koordynująca	Okres realizacji		Łączne nakłady finansowe	Limit 2014	Limit 2015	Limit 2016	Limit 2017	Limit zobowiązań
			od	do						
1.3.2.2	Budowa chodnika w ul. Jagiełły w Nidzicy - Poprawa funkcjonalności dróg i ulic oraz bezpieczeństwa mieszkańców	Urząd Miejski w Nidzicy	2013	2014	478 258,00	443 000,00	0,00	0,00	0,00	443 000,00
1.3.2.3	Budowa drogi (ulicy Murarskiej w Nidzicy) wraz z odwodnieniem, oświetleniem ulicznym i przebudową urządzeń infrastruktury technicznej (dokumentacja projektowa) - Poprawa funkcjonalności dróg i ulic oraz bezpieczeństwa mieszkańców	Urząd Miejski w Nidzicy	2013	2014	52 718,00	32 718,00	0,00	0,00	0,00	32 718,00
1.3.2.4	Budowa drogi wraz z parkingami, oświetleniem ulicznym i odwodnieniem drogi przy ul. Żeromskiego w Nidzicy - etap II - Poprawa warunków komunikacyjnych mieszkańców	Urząd Miejski w Nidzicy	2009	2014	121 523,24	100 000,00	0,00	0,00	0,00	100 000,00
1.3.2.5	Budowa kanalizacji deszczowej pomiędzy ul. Karola Barke i Marii Konopnickiej do ul. Działdowskiej w Nidzicy - etap II - Poprawa bezpieczeństwa komunikacyjnego na terenie miasta	Urząd Miejski w Nidzicy	2010	2014	241 908,90	220 000,00	0,00	0,00	0,00	220 000,00
1.3.2.6	Budowa oświetlenia ulicznego w Niborku Drugim - Poprawa funkcjonalności dróg i ulic oraz bezpieczeństwa mieszkańców	Urząd Miejski w Nidzicy	2013	2014	66 060,00	60 300,00	0,00	0,00	0,00	60 300,00
1.3.2.7	Budowa sieci wodociągowej wraz z SUW i kanalizacji sanitarnej nad jeziorem Omulew - etap I - Poprawa podstawowych usług z zakresu wod.-kan. na terenach wiejskich	Urząd Miejski w Nidzicy	2009	2015	1 972 340,00	730 000,00	880 000,00	0,00	0,00	1 610 000,00
1.3.2.8	Budowa ulic: Oгородowej i Osińskiego w Nidzicy wraz z odwodnieniem i oświetleniem ulicznym (dokumentacja projektowa) - Poprawa funkcjonalności dróg i ulic oraz bezpieczeństwa mieszkańców	Urząd Miejski w Nidzicy	2014	2015	115 000,00	92 000,00	23 000,00	0,00	0,00	115 000,00
1.3.2.9	Odtworzenie i wzmocnienie korpusu drogi z wykonaniem urządzeń bezpieczeństwa ruchu drogowego w Al. Wojska Polskiego w Nidzicy - etap II - Odwodnienie terenu	Urząd Miejski w Nidzicy	2013	2014	171 532,06	165 616,00	0,00	0,00	0,00	165 616,00

PRZEWODNICZĄCY  
RAPY MIEJSKIEJ

mgr Marek Kierzkowski

L.p.	Nazwa i cel	Jednostka odpowiedzialna lub koordynująca	Okres realizacji		Łączne nakłady finansowe	Limit 2014	Limit 2015	Limit 2016	Limit 2017	Limit zobowiązań
			od	do						
1.3.2.10	Przebudowa ulic: Leśnej, Pieniężnego i Bocznej w Nidzicy (dokumentacja projektowa) - Poprawa funkcjonalności dróg i ulic oraz bezpieczeństwa mieszkańców	Urząd Miejski w Nidzicy	2014	2015	63 960,00	20 000,00	43 960,00	0,00	0,00	63 960,00
1.3.2.11	Przebudowa ulic: Miłej, Spokojnej i Piękną (dokumentacja projektowa) - Poprawa warunków komunikacyjnych mieszkańców	Urząd Miejski w Nidzicy	2012	2014	62 970,00	9 594,00	0,00	0,00	0,00	9 594,00
1.3.2.12	Realizacja programu funkcjonalno-użytkowego przebudowy oświetlenia drogowego - Etap IV - Poprawa bezpieczeństwa mieszkańców i użytkowników dróg na terenie Gminy Nidzica	Urząd Miejski w Nidzicy	2007	2014	67 075,71	65 300,00	0,00	0,00	0,00	65 300,00
1.3.2.13	Remont Ratusza Etap V - Poprawa atrakcyjności miasta Nidzica	Urząd Miejski w Nidzicy	2008	2014	675 341,80	637 900,00	0,00	0,00	0,00	637 900,00
1.3.2.14	Remont świetlicy wiejskiej w miejscowości Jabłonka - wykonanie instalacji zewnętrznej i wewnętrznej na gaz płynny wraz z montażem nagrzewnic gazowych - Zaspokojenie potrzeb społecznych i kulturalnych mieszkańców Jabłonki	Urząd Miejski w Nidzicy	2013	2014	800,00	800,00	0,00	0,00	0,00	800,00
1.3.2.15	Remont zamku w Nidzicy - Zabezpieczenie przed zniszczeniem zabytkowego obiektu, trwale wpisanego w krajobraz kulturowy gminy Nidzica	Urząd Miejski w Nidzicy	2013	2014	79 950,00	65 190,00	0,00	0,00	0,00	65 190,00

PRZEWODNICZĄCY  
RADY MIEJSKIEJ

*mgr Marek Kierzkowski*

Załącznik nr 3  
do uchwały Nr L/700/2014  
Rady Miejskiej w Nidzicy  
z dnia 30 października 2014 r.

## OBJAŚNIENIA ZMIAN PRZYJĘTYCH WARTOŚCI W WIELOLETNIEJ PROGNOZIE FINANSOWEJ GMINY NIDZICA NA LATA 2014-2024

I. W załączniku nr 1 „Wieloletnia Prognoza Finansowa” do uchwały, w poszczególnych latach, w wierszu „b” widoczne są wszystkie dokonane zmiany, wynikające m.in.:

1. Z wprowadzonych po 25.09.2014 r. zarządzeniami Burmistrza oraz podjętą w dniu 30.10.2014 r. uchwałą zmieniającą budżet gminy na 2014 rok zmian planu dochodów i wydatków budżetu na 2014 rok. Automatycznie uległy zmianie wyliczenia wskaźników.
2. Ze zmian dokonanych w ramach wydatków na przedsięwzięcia, w załączniku nr 2 „Wykaz przedsięwzięć do WPF” do uchwały, zmieniono kwoty limitów na przedsięwzięcia.
3. Z wprowadzonych zmian w zakresie prognozy na 2015 rok, wynikających ze zmian w uchwale budżetowej podjętej w dniu 30.10.2014 r. Wprowadzono m.in. w dochodach bieżących środki w kwocie 19.864,50 zł jako dofinansowanie do zadania „Plan gospodarki niskoemisyjnej dla Gminy Nidzica” ze środków Programu Operacyjnego Infrastruktura i Środowisko 2007-2013 (85% dofinansowania). Planowane podpisanie umowy w bieżącym roku, końcowy termin realizacji 30.06.2015 r.

II. W załączniku nr 2 „Wykaz przedsięwzięć do WPF” dokonano następujących zmian:

1. W części 1.1 **Wydatki na programy, projekty lub zadania związane z programami realizowanymi z udziałem środków, o których mowa w art. 5 ust. 1 pkt. 2 i 3 ustawy z dnia 27 sierpnia 2009 r. o finansach publicznych**

### – wydatki bieżące

wprowadzono nowe przedsięwzięcie 1.1.1.4 „**Plan gospodarki niskoemisyjnej dla Gminy Nidzica**” Okres realizacji 2014-2015, realizowane przez Urząd Miejski w Nidzicy.

Łączne nakłady finansowe - 24.470,00 zł

Limit 2014 - 100,00 zł

Limit 2015 - 24.370,00 zł

Limit zobowiązań - 24.470,00 zł

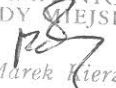
### – wydatki majątkowe

przedsięwzięcie 1.1.2.1 „**Remont świetlicy wiejskiej w miejscowości Jabłonka - wykonanie instalacji zewnętrznej i wewnętrznej wraz z montażem nagrzewnic gazowych**” zwiększono o kwotę 3.200,00 zł limit 2014 i łączne nakłady finansowe. Po zmianach:

Łączne nakłady finansowe – 36.675,74 zł

Limit 2014 – 34.830,74 zł

Limit zobowiązań – 34.830,74 zł

PRZEWODNICZĄCY  
RADY MIEJSKIEJ  
  
Marek Kierzkowski



2. W części 1.3 **Wydatki na programy, projekty lub zadania pozostałe (inne niż wymienione w pkt 1.1 i 1.2), z tego**

**- wydatki majątkowe:**

a) przedsięwzięcie 1.3.2.5 **„Budowa kanalizacji deszczowej pomiędzy ul. Karola Barke i Marii Konopnickiej do ul. Działdowskiej w Nidzicy - etap II”** skrócono okres realizacji do 2014 roku (2010-2014) i w związku z tym zmniejszono o kwotę 400.000,00 zł łączne nakłady finansowe i zlikwidowano limit na 2015. Po zmianach:

Łączne nakłady finansowe – 241.908,90 zł

Limit 2014 – 220.000,00 zł

Limit zobowiązań – 220.000,00 zł

b) przedsięwzięcie 1.3.2.6 **„Budowa oświetlenia ulicznego w Niborku Drugim”** zmniejszono o kwotę 1.700,00 zł limit 2014 i łączne nakłady finansowe. Po zmianach:

Łączne nakłady finansowe – 66.060,00 zł

Limit 2014 – 60.300,00 zł

Limit zobowiązań – 60.300,00 zł

c) przedsięwzięcie 1.3.2.12 **„Realizacja programu funkcjonalno-użytkowego przebudowy oświetlenia drogowego – Etap IV”** zmniejszono o kwotę 5.700,00 zł limit 2014 i łączne nakłady finansowe. Po zmianach:

Łączne nakłady finansowe – 67.075,71 zł

Limit 2014 – 65.300,00 zł

Limit zobowiązań – 65.300,00 zł

d) przedsięwzięcie 1.3.2.13 **„Remont Ratusza Etap V”** zwiększono o kwotę 50.000,00 zł limit 2014 i łączne nakłady finansowe. Po zmianach:

Łączne nakłady finansowe – 675.341,80 zł

Limit 2014 – 637.900,00 zł

Limit zobowiązań – 637.900,00 zł

e) Koszty na 800,00 zł nie zostały uwzględnione we wniosku na dofinansowanie inwestycji **„Remont świetlicy wiejskiej w miejscowości Jabłonka - wykonanie instalacji zewnętrznej i wewnętrznej wraz z montażem nagrzewnic gazowych”** realizowanej ze środków PROW 2007-2013 LEADER, a są niezbędne do poniesienia i zaplanowano je odrębnie w par. 6050 (wydatki poza projektem). Dlatego wprowadzono to przedsięwzięcie w pozycji 1.3.2.14. Okres realizacji 2013-2014, realizowane przez Urząd Miejski w Nidzicy.

Łączne nakłady finansowe – 800,00 zł

Limit 2014 – 800,00 zł

Limit zobowiązań – 800,00 zł

PRZEWODNICZĄCY  
RADY MIEJSKIEJ

*mgr Marek Kierzkowski*