

**UCHWAŁA NR VII/77/2015  
RADY MIEJSKIEJ W NIDZICY**

z dnia 23 kwietnia 2015 r.

**zmieniająca uchwałę w sprawie Wieloletniej Prognozy Finansowej Gminy Nidzica na lata 2015 -2026**

Na podstawie art. 18 ust. 2 pkt 15 ustawy z dnia 8 marca 1990 r. o samorządzie gminnym (Dz. U. z 2013 r. poz. 594 ze zm.) oraz art. 226, art. 227, art. 228, art. 230 ust. 6 i art. 243 ustawy z dnia 27 sierpnia 2009 r. o finansach publicznych (Dz. U. z 2013 r. poz. 885 ze zm.) oraz Rozporządzenia Ministra Finansów z dnia 10 stycznia 2013 r. w sprawie wieloletniej prognozy finansowej jednostki samorządu terytorialnego (Dz. U. z 2015 r. poz. 92) Rada Miejska w Nidzicy uchwała, co następuje:

**§ 1.** W uchwale Nr IV/31/2015 Rady Miejskiej w Nidzicy z dnia 29 stycznia 2015 r. w sprawie Wieloletniej Prognozy Finansowej Gminy Nidzica na lata 2015 -2026 wprowadza się następujące zmiany:

- 1) Zmienia się tytuł uchwały, który otrzymuje nowe brzmienie: „w sprawie Wieloletniej Prognozy Finansowej Gminy Nidzica na lata 2015 -2024”
- 2) Załącznik nr 1 Wieloletnia Prognoza Finansowa otrzymuje brzmienie określone w załączniku nr 1 do niniejszej uchwały.
- 3) Załącznik nr 2 Wykaz przedsięwzięć realizowanych w latach 2015-2018 otrzymuje brzmienie określone w załączniku nr 2 do niniejszej uchwały.


**§ 2.** Informację o kształtowaniu się długu na lata 2015-2024, określoną w załączniku nr 1.


**§ 3.** Objaśnienia zmienianych wartości w Wieloletniej Prognozie Finansowej Gminy Nidzica na lata 2015-2024, zgodnie z załącznikiem nr 3.

**§ 4.** Wykonanie uchwały powierza się Burmistrzowi Nidzicy.

**§ 5.** Uchwała wchodzi w życie z dniem podjęcia i podlega ogłoszeniu w sposób zwyczajowo przyjęty.

Przewodniczący Rady Miejskiej

  
**Paweł Przybyłek**



1)

**Wieloletnia Prognoza Finansowa**

**Załącznik nr 1**  
**do uchwały Nr VIII/77/2015**  
**Rady Miejskiej w Nidzicy**  
**z dnia 23 kwietnia 2015 r.**

Wyszczególnienie	Dochody ogółem <sup>x</sup>	z tego:										w tym:					
		1.1	1.1.1			1.1.2	1.1.3	1.1.3.1		1.1.4	1.1.5	1.2	1.2.1				
			1.1.1	1.1.1.1	1.1.1.2			1.1.1.3	1.1.1.3.1				1.1.1.3.2	1.2.2			
Lp	1																
Formuła	[1.1]+[1.2]																
2015	a	63 293 574,82	58 654 109,98	10 524 796,00	330 000,00	12 989 259,31	9 706 029,31	0,00	22 445 542,00	10 089 946,50	4 639 484,84	1 538 622,00	0,00	3 026 772,84	0,00		
	b	820 592,82	820 592,82	0,00	0,00	0,00	0,00	0,00	0,00	807 578,00	0,00	0,00	0,00	0,00			
	c	62 472 982,00	57 833 517,16	10 524 796,00	330 000,00	12 989 259,31	9 706 029,31	0,00	22 445 542,00	9 282 368,50	4 639 484,84	1 538 622,00	0,00	3 026 772,84	0,00		
2016	a	60 100 000,00	59 100 000,00	10 600 000,00	340 000,00	13 200 000,00	10 000 000,00	0,00	22 600 000,00	12 000 000,00	1 000 000,00	1 000 000,00	0,00	0,00	0,00		
	b	0,00	0,00	0,00	0,00	0,00	0,00	0,00	0,00	0,00	0,00	0,00	0,00	0,00			
	c	60 100 000,00	59 100 000,00	10 600 000,00	340 000,00	13 200 000,00	10 000 000,00	0,00	22 600 000,00	12 000 000,00	1 000 000,00	1 000 000,00	0,00	0,00	0,00		
2017	a	60 400 000,00	59 600 000,00	10 600 000,00	340 000,00	13 500 000,00	10 300 000,00	0,00	22 600 000,00	12 000 000,00	800 000,00	800 000,00	0,00	0,00	0,00		
	b	0,00	0,00	0,00	0,00	0,00	0,00	0,00	0,00	0,00	0,00	0,00	0,00	0,00			
	c	60 400 000,00	59 600 000,00	10 600 000,00	340 000,00	13 500 000,00	10 300 000,00	0,00	22 600 000,00	12 000 000,00	800 000,00	800 000,00	0,00	0,00	0,00		
2018	a	60 400 000,00	59 700 000,00	10 600 000,00	340 000,00	13 500 000,00	10 300 000,00	0,00	22 600 000,00	12 000 000,00	700 000,00	700 000,00	0,00	0,00	0,00		
	b	0,00	0,00	0,00	0,00	0,00	0,00	0,00	0,00	0,00	0,00	0,00	0,00	0,00			
	c	60 400 000,00	59 700 000,00	10 600 000,00	340 000,00	13 500 000,00	10 300 000,00	0,00	22 600 000,00	12 000 000,00	700 000,00	700 000,00	0,00	0,00	0,00		
2019	a	60 400 000,00	59 700 000,00	10 600 000,00	340 000,00	13 500 000,00	10 300 000,00	0,00	22 600 000,00	12 000 000,00	700 000,00	700 000,00	0,00	0,00	0,00		
	b	0,00	0,00	0,00	0,00	0,00	0,00	0,00	0,00	0,00	0,00	0,00	0,00	0,00			
	c	60 400 000,00	59 700 000,00	10 600 000,00	340 000,00	13 500 000,00	10 300 000,00	0,00	22 600 000,00	12 000 000,00	700 000,00	700 000,00	0,00	0,00	0,00		
2020	a	60 400 000,00	59 700 000,00	10 600 000,00	340 000,00	13 500 000,00	10 300 000,00	0,00	22 600 000,00	12 000 000,00	700 000,00	700 000,00	0,00	0,00	0,00		
	b	0,00	0,00	0,00	0,00	0,00	0,00	0,00	0,00	0,00	0,00	0,00	0,00	0,00			
	c	60 400 000,00	59 700 000,00	10 600 000,00	340 000,00	13 500 000,00	10 300 000,00	0,00	22 600 000,00	12 000 000,00	700 000,00	700 000,00	0,00	0,00	0,00		
2021	a	60 400 000,00	59 700 000,00	10 600 000,00	340 000,00	13 500 000,00	10 300 000,00	0,00	22 600 000,00	12 000 000,00	700 000,00	700 000,00	0,00	0,00	0,00		
	b	0,00	0,00	0,00	0,00	0,00	0,00	0,00	0,00	0,00	0,00	0,00	0,00	0,00			
	c	60 400 000,00	59 700 000,00	10 600 000,00	340 000,00	13 500 000,00	10 300 000,00	0,00	22 600 000,00	12 000 000,00	700 000,00	700 000,00	0,00	0,00	0,00		

Wyszczególnienie	Dochody ogółem <sup>x</sup>	z tego:																			
		w tym:					w tym:														
		Dochody bieżące <sup>x</sup>		dochody z tytułu udziału we wpływach z podatku dochodowego od osób fizycznych		dochody z tytułu udziału we wpływach z podatku dochodowego od osób prawnych		podatki i opłaty <sup>3)</sup>		z podatku od nieruchomości		z subwencji ogólnej		z tytułu dotacji i środków przeznaczonych na cele bieżące		Dochody majątkowe <sup>x</sup>		ze sprzedaży majątku <sup>x</sup>		z tytułu dotacji oraz środków przeznaczonych na inwestycje	
1	1.1	1.1.1	1.1.2	1.1.3	1.1.3.1	1.1.4	1.1.5	1.2	1.2.1	1.2.2											
Formula	[1.1]+[1.2]																				
2022	a	60 400 000,00	59 800 000,00	0,00	0,00	0,00	0,00	0,00	0,00	0,00	0,00	0,00	0,00	0,00	600 000,00	600 000,00	0,00	0,00	0,00	0,00	0,00
	b	0,00	0,00	0,00	0,00	0,00	0,00	0,00	0,00	0,00	0,00	0,00	0,00	0,00	0,00	0,00	0,00	0,00	0,00	0,00	0,00
	c	60 400 000,00	59 800 000,00	0,00	0,00	0,00	0,00	0,00	0,00	0,00	0,00	0,00	0,00	0,00	600 000,00	600 000,00	0,00	0,00	0,00	0,00	0,00
2023	a	60 400 000,00	59 700 000,00	0,00	0,00	0,00	0,00	0,00	0,00	0,00	0,00	0,00	0,00	0,00	700 000,00	700 000,00	0,00	0,00	0,00	0,00	0,00
	b	0,00	0,00	0,00	0,00	0,00	0,00	0,00	0,00	0,00	0,00	0,00	0,00	0,00	0,00	0,00	0,00	0,00	0,00	0,00	0,00
	c	60 400 000,00	59 700 000,00	0,00	0,00	0,00	0,00	0,00	0,00	0,00	0,00	0,00	0,00	0,00	700 000,00	700 000,00	0,00	0,00	0,00	0,00	0,00
2024	a	60 400 000,00	59 600 000,00	0,00	0,00	0,00	0,00	0,00	0,00	0,00	0,00	0,00	0,00	0,00	800 000,00	800 000,00	0,00	0,00	0,00	0,00	0,00
	b	0,00	0,00	0,00	0,00	0,00	0,00	0,00	0,00	0,00	0,00	0,00	0,00	0,00	0,00	0,00	0,00	0,00	0,00	0,00	0,00
	c	60 400 000,00	59 600 000,00	0,00	0,00	0,00	0,00	0,00	0,00	0,00	0,00	0,00	0,00	0,00	800 000,00	800 000,00	0,00	0,00	0,00	0,00	0,00

1) Wzór może być stosowany także w układzie pionowym, w którym poszczególne pozycje są przedstawione w kolumnach, a lata w wierszach.

2) Zgodnie z art. 227 ustawy z dnia 27 sierpnia 2009 r. o finansach publicznych (Dz. U. z 2013 r. poz. 885 z póź. zm.) zwanej dalej „ustawą”, wieloletnia prognoza finansowa obejmuje okres roku budżetowego oraz co najmniej trzech kolejnych lat. W sytuacji dłuższego okresu prognozowania finansowego wzór stosuje się także dla lat wykraczających poza minimalny (4 letni) okres prognozy, wynikający z art. 227 ustawy.

3) W pozycji wykazuje się kwoty wszystkich podatków i opłat pobieranych przez jednostki samorządu terytorialnego, a nie tylko podatków i opłat lokalnych.

PRZEWODNICZĄCY  
*[Podpis]*  
 Krzysztof Mielęcki

Wyszczególnienie	Wydatki ogółem <sup>x</sup>	z tego:						Wydatki majątkowe		
		Wydatki bieżące <sup>x</sup>	z tytułu poręczeń i gwarancji <sup>x</sup>	w tym: gwarancje i poręczenia podlegające wyłączeniu z limitu spłaty zobowiązań, o którym mowa w art. 243 ustawy <sup>x</sup>	2.1.2 na spłatę przejętych zobowiązań samodzielnego publicznego zakładu opieki zdrowotnej przekazanego na zasadach określonych w przepisach o działalności leczniczej, w wysokości w jakiej nie podlegają finansowaniu dotacją z budżetu państwa <sup>4</sup>	2.1.3 wydatki na obsługę długu <sup>x</sup>	2.1.3.1 odsetki i dyskonto określone w art. 243 ust. 1 ustawy <sup>x</sup>		w tym:	
									2.1.1	2.1.1.1
Lp	2	2.1	2.1.1	2.1.1.1	2.1.2	2.1.3	2.1.3.1	2.1.3.1.1	2.1.3.1.2	2.2
Formuła	[2.1] + [2.2]									
2015	a 64 968 664,82 b 974 592,82 c 63 994 072,00	54 658 628,56 924 592,82 53 734 035,76	0,00 0,00 0,00	0,00 0,00 0,00	0,00 0,00 0,00	0,00 0,00 0,00	979 814,92 0,00 979 814,92	0,00 0,00 0,00	0,00 0,00 0,00	10 310 036,24 50 000,00 10 260 036,24
2016	a 57 150 000,00 b 0,00 c 57 150 000,00	55 500 000,00 0,00 55 500 000,00	0,00 0,00 0,00	0,00 0,00 0,00	0,00 0,00 0,00	0,00 0,00 0,00	970 000,00 0,00 840 000,00	0,00 0,00 0,00	0,00 0,00 0,00	1 650 000,00 0,00 1 650 000,00
2017	a 57 250 000,00 b 0,00 c 57 250 000,00	55 750 000,00 0,00 55 750 000,00	0,00 0,00 0,00	0,00 0,00 0,00	0,00 0,00 0,00	0,00 0,00 0,00	840 000,00 0,00 705 000,00	0,00 0,00 0,00	0,00 0,00 0,00	1 500 000,00 0,00 1 400 000,00
2018	a 57 900 000,00 b 0,00 c 57 900 000,00	56 500 000,00 0,00 56 500 000,00	0,00 0,00 0,00	0,00 0,00 0,00	0,00 0,00 0,00	0,00 0,00 0,00	705 000,00 0,00 570 000,00	0,00 0,00 0,00	0,00 0,00 0,00	1 400 000,00 0,00 1 500 000,00
2019	a 57 500 000,00 b 0,00 c 57 500 000,00	56 000 000,00 0,00 56 000 000,00	0,00 0,00 0,00	0,00 0,00 0,00	0,00 0,00 0,00	0,00 0,00 0,00	570 000,00 0,00 490 000,00	0,00 0,00 0,00	0,00 0,00 0,00	1 400 000,00 0,00 1 400 000,00
2020	a 57 400 000,00 b 0,00 c 57 400 000,00	56 000 000,00 0,00 56 000 000,00	0,00 0,00 0,00	0,00 0,00 0,00	0,00 0,00 0,00	0,00 0,00 0,00	490 000,00 0,00 370 000,00	0,00 0,00 0,00	0,00 0,00 0,00	1 400 000,00 0,00 1 300 000,00
2021	a 57 300 000,00 b 0,00 c 57 300 000,00	56 000 000,00 0,00 56 000 000,00	0,00 0,00 0,00	0,00 0,00 0,00	0,00 0,00 0,00	0,00 0,00 0,00	370 000,00 0,00 220 000,00	0,00 0,00 0,00	0,00 0,00 0,00	1 300 000,00 0,00 2 000 000,00
2022	a 58 500 000,00 b 100 000,00 c 58 400 000,00	56 500 000,00 0,00 56 500 000,00	0,00 0,00 0,00	0,00 0,00 0,00	0,00 0,00 0,00	0,00 0,00 0,00	220 000,00 0,00 140 000,00	0,00 0,00 0,00	0,00 0,00 0,00	1 900 000,00 2 100 000,00 100 000,00
2023	a 58 600 000,00 b 100 000,00 c 58 500 000,00	56 500 000,00 0,00 56 500 000,00	0,00 0,00 0,00	0,00 0,00 0,00	0,00 0,00 0,00	0,00 0,00 0,00	140 000,00 0,00 140 000,00	0,00 0,00 0,00	0,00 0,00 0,00	2 000 000,00 2 000 000,00 2 000 000,00

PRZEWODNICZĄCY  
Rady Miejskiej  
*[Podpis]*

Wyszczególnienie	Wydanki ogółem <sup>x</sup>	Wydanki bieżące <sup>x</sup>	z tego:									
			z tytułu poręczeń i gwarancji <sup>x</sup>		na spłatę przyjętych zobowiązań samodzielnego publicznego zakładu opieki zdrowotnej		wydatki na obsługę długu <sup>x</sup>		odsetki i dyskonto określone w art. 243 ust. 1 ustawy <sup>x</sup>		Wydanki majątkowe <sup>x</sup>	
			2.1.1	2.1.1.1	2.1.2	2.1.3	2.1.3.1	2.1.3.1.1	2.1.3.1.2	2.2		
Formula	[2.1] + [2.2]	2.1	2.1.1	2.1.1.1	2.1.2	2.1.3	2.1.3.1	2.1.3.1.1	2.1.3.1.2			
2024	a 59 600 000,00 b 300 000,00 c 59 300 000,00	56 500 000,00 0,00 56 500 000,00	0,00 0,00 0,00	0,00 0,00 0,00	X X X	85 000,00 0,00 85 000,00	85 000,00 0,00 85 000,00	0,00 0,00 0,00	0,00 0,00 0,00	3 100 000,00 300 000,00 2 800 000,00		

4) W pozycji wykazuje się kwoty dla lat budżetowych 2013-2018.

PRZEWODNICZĄCY  
RADY MIEJSKIEJ  
*[Podpis]*

Wyszczególnienie	Wynik budżetu <sup>x</sup>	Przychody budżetu <sup>x</sup>	z tego:						w tym:	Inne przychody niezwiązane z zaciągnięciem długu <sup>5)</sup> x	w tym:	na pokrycie deficytu x budżetu	
			4.1	4.1.1	4.2	4.2.1	4.3	4.3.1					4.4
Lp	3	4	4.1	4.1.1	4.2	4.2.1	4.3	4.3.1	4.4	4.4.1			
Formuła	{1} - {2}	[4.1] + [4.2] + [4.3] + [4.4]											
2015	a -1 675 090,00 b -154 000,00 c -1 521 090,00	3 375 090,00 154 000,00 3 221 090,00	0,00 0,00 0,00	0,00 0,00 0,00	3 375 090,00 1 654 000,00 1 721 090,00	1 675 090,00 154 000,00 1 521 090,00	0,00 -1 500 000,00 1 500 000,00	0,00 0,00 0,00	0,00 0,00 0,00	0,00 0,00 0,00	0,00 0,00 0,00		
2016	a 2 950 000,00 b 0,00 c 2 950 000,00	0,00 0,00 0,00	0,00 0,00 0,00	0,00 0,00 0,00	0,00 0,00 0,00	0,00 0,00 0,00	0,00 0,00 0,00	0,00 0,00 0,00	0,00 0,00 0,00	0,00 0,00 0,00	0,00 0,00 0,00		
2017	a 3 150 000,00 b 0,00 c 3 150 000,00	0,00 0,00 0,00	0,00 0,00 0,00	0,00 0,00 0,00	0,00 0,00 0,00	0,00 0,00 0,00	0,00 0,00 0,00	0,00 0,00 0,00	0,00 0,00 0,00	0,00 0,00 0,00	0,00 0,00 0,00		
2018	a 2 500 000,00 b 0,00 c 2 500 000,00	0,00 0,00 0,00	0,00 0,00 0,00	0,00 0,00 0,00	0,00 0,00 0,00	0,00 0,00 0,00	0,00 0,00 0,00	0,00 0,00 0,00	0,00 0,00 0,00	0,00 0,00 0,00	0,00 0,00 0,00		
2019	a 2 900 000,00 b 0,00 c 2 900 000,00	0,00 0,00 0,00	0,00 0,00 0,00	0,00 0,00 0,00	0,00 0,00 0,00	0,00 0,00 0,00	0,00 0,00 0,00	0,00 0,00 0,00	0,00 0,00 0,00	0,00 0,00 0,00	0,00 0,00 0,00		
2020	a 3 000 000,00 b 0,00 c 3 000 000,00	0,00 0,00 0,00	0,00 0,00 0,00	0,00 0,00 0,00	0,00 0,00 0,00	0,00 0,00 0,00	0,00 0,00 0,00	0,00 0,00 0,00	0,00 0,00 0,00	0,00 0,00 0,00	0,00 0,00 0,00		
2021	a 3 100 000,00 b 0,00 c 3 100 000,00	0,00 0,00 0,00	0,00 0,00 0,00	0,00 0,00 0,00	0,00 0,00 0,00	0,00 0,00 0,00	0,00 0,00 0,00	0,00 0,00 0,00	0,00 0,00 0,00	0,00 0,00 0,00	0,00 0,00 0,00		
2022	a 1 900 000,00 b -100 000,00 c 2 000 000,00	0,00 0,00 0,00	0,00 0,00 0,00	0,00 0,00 0,00	0,00 0,00 0,00	0,00 0,00 0,00	0,00 0,00 0,00	0,00 0,00 0,00	0,00 0,00 0,00	0,00 0,00 0,00	0,00 0,00 0,00		
2023	a 1 800 000,00 b -100 000,00 c 1 900 000,00	0,00 0,00 0,00	0,00 0,00 0,00	0,00 0,00 0,00	0,00 0,00 0,00	0,00 0,00 0,00	0,00 0,00 0,00	0,00 0,00 0,00	0,00 0,00 0,00	0,00 0,00 0,00	0,00 0,00 0,00		
2024	a 800 000,00 b -300 000,00 c 1 100 000,00	0,00 0,00 0,00	0,00 0,00 0,00	0,00 0,00 0,00	0,00 0,00 0,00	0,00 0,00 0,00	0,00 0,00 0,00	0,00 0,00 0,00	0,00 0,00 0,00	0,00 0,00 0,00	0,00 0,00 0,00		

PRZEWODNICZĄCY  
Rady Miejskiej  
*[Podpis]*

5) W pozycji wykazuje się w szczególności kwoty przychodów z tytułu prywatyzacji majątku oraz spłaty pożyczek udzielonych ze środków jednostki.


PRZEDSIĘWZIENIOWY  
Rada Miejska  
*Przewodniczący*



Wyszczególnienie	Rozchody x budżetu	Spłaty rat kapitałowych kredytów i pożyczek oraz wykup papierów wartościowych x	5.1	5.1.1	z tego: w tym:				Inne rozchody niezwiązane ze spłatą długu
					z tego:				
					w tym łączna kwota przypadających na dany rok kwot ustawowych wyłączeń z limitu spłaty zobowiązań, o którym mowa w art. 243 ustawy	kwota przypadających na dany rok kwot ustawowych wyłączeń określonych w art. 243 ust. 3 ustawy x	kwota przypadających na dany rok kwot ustawowych wyłączeń określonych w art. 243 ust. 3a ustawy x	kwota przypadających na dany rok kwot ustawowych wyłączeń innych niż określone w art. 243 ustawy	
5	5.1.1.1	5.1.1.2	5.1.1.3	5.2					
Lp	5	5.1	5.1.1	5.1.1.1	5.1.1.2	5.1.1.3	5.2		
Formuła	[5.1] + [5.2]		[5.1.1] + [5.1.1.2] + [5.1.1.3]						
2015	a	1 700 000,00	1 700 000,00	0,00	0,00	0,00	0,00	0,00	
	b	0,00	0,00	0,00	0,00	0,00	0,00	0,00	
	c	1 700 000,00	1 700 000,00	0,00	0,00	0,00	0,00	0,00	
2016	a	2 950 000,00	2 950 000,00	0,00	0,00	0,00	0,00	0,00	
	b	0,00	0,00	0,00	0,00	0,00	0,00	0,00	
	c	2 950 000,00	2 950 000,00	0,00	0,00	0,00	0,00	0,00	
2017	a	3 150 000,00	3 150 000,00	0,00	0,00	0,00	0,00	0,00	
	b	0,00	0,00	0,00	0,00	0,00	0,00	0,00	
	c	3 150 000,00	3 150 000,00	0,00	0,00	0,00	0,00	0,00	
2018	a	2 500 000,00	2 500 000,00	0,00	0,00	0,00	0,00	0,00	
	b	0,00	0,00	0,00	0,00	0,00	0,00	0,00	
	c	2 500 000,00	2 500 000,00	0,00	0,00	0,00	0,00	0,00	
2019	a	2 900 000,00	2 900 000,00	0,00	0,00	0,00	0,00	0,00	
	b	0,00	0,00	0,00	0,00	0,00	0,00	0,00	
	c	2 900 000,00	2 900 000,00	0,00	0,00	0,00	0,00	0,00	
2020	a	3 000 000,00	3 000 000,00	0,00	0,00	0,00	0,00	0,00	
	b	0,00	0,00	0,00	0,00	0,00	0,00	0,00	
	c	3 000 000,00	3 000 000,00	0,00	0,00	0,00	0,00	0,00	
2021	a	3 100 000,00	3 100 000,00	0,00	0,00	0,00	0,00	0,00	
	b	0,00	0,00	0,00	0,00	0,00	0,00	0,00	
	c	3 100 000,00	3 100 000,00	0,00	0,00	0,00	0,00	0,00	
2022	a	1 900 000,00	1 900 000,00	0,00	0,00	0,00	0,00	0,00	
	b	-100 000,00	-100 000,00	0,00	0,00	0,00	0,00	0,00	
	c	2 000 000,00	2 000 000,00	0,00	0,00	0,00	0,00	0,00	
2023	a	1 800 000,00	1 800 000,00	0,00	0,00	0,00	0,00	0,00	
	b	-100 000,00	-100 000,00	0,00	0,00	0,00	0,00	0,00	
	c	1 900 000,00	1 900 000,00	0,00	0,00	0,00	0,00	0,00	
2024	a	800 000,00	800 000,00	0,00	0,00	0,00	0,00	0,00	
	b	-300 000,00	-300 000,00	0,00	0,00	0,00	0,00	0,00	
	c	1 100 000,00	1 100 000,00	0,00	0,00	0,00	0,00	0,00	

PRZEWODNICZĄCY  
Rady Miast  
Kawet Przybyłek

6) W pozycji wykazuje się w szczególności wyłączenia wynikające z art. 36 ustawy z dnia 7 grudnia 2012 r. o zmianie niektórych ustaw w związku z realizacją ustawy budżetowej (Dz.U. poz. 1456 oraz z 2013 r. poz. 1199) oraz kwoty wykupu obligacji przychodowych.

PRZEWODNICZĄCY  
Rady Miejskiej  


Wyszczególnienie	Kwota długu <sup>x</sup>	Kwota zobowiązań wynikających z przejęcia przez jednostkę samorządu terytorialnego zobowiązań po likwidowanych i przekształcanych jednostkach zaliczanych do sektora finansów publicznych	Relacja zrównoważenia wydatków bieżących, o której mowa w art. 242 ustawy	
			Różnica między dochodami bieżącymi a wydatkami bieżącymi	Różnica między dochodami bieżącymi, skorygowanymi o środki <sup>7)</sup> a wydatkami bieżącymi, pomniejszonymi o wydatki <sup>8)</sup>
LP	6	7	8.1	8.2
Formuła			[1.1] - [2.1]	(1.1) + (4.1) - (4.2) - (2.1) - (2.1.2)
2015	a	22 100 000,00	3 995 481,40	7 370 571,40
	b	-1 500 000,00	-104 000,00	1 550 000,00
	c	23 600 000,00	4 099 481,40	5 820 571,40
2016	a	19 150 000,00	3 600 000,00	3 600 000,00
	b	-1 500 000,00	0,00	0,00
	c	20 650 000,00	3 600 000,00	3 600 000,00
2017	a	16 000 000,00	3 850 000,00	3 850 000,00
	b	-1 500 000,00	0,00	0,00
	c	17 500 000,00	3 850 000,00	3 850 000,00
2018	a	13 500 000,00	3 200 000,00	3 200 000,00
	b	-1 500 000,00	0,00	0,00
	c	15 000 000,00	3 200 000,00	3 200 000,00
2019	a	10 600 000,00	3 700 000,00	3 700 000,00
	b	-1 500 000,00	0,00	0,00
	c	12 100 000,00	3 700 000,00	3 700 000,00
2020	a	7 600 000,00	3 700 000,00	3 700 000,00
	b	-1 500 000,00	0,00	0,00
	c	9 100 000,00	3 700 000,00	3 700 000,00
2021	a	4 500 000,00	3 700 000,00	3 700 000,00
	b	-1 500 000,00	0,00	0,00
	c	6 000 000,00	3 700 000,00	3 700 000,00
2022	a	2 600 000,00	3 300 000,00	3 300 000,00
	b	-1 400 000,00	0,00	0,00
	c	4 000 000,00	3 300 000,00	3 300 000,00
2023	a	800 000,00	3 200 000,00	3 200 000,00
	b	-1 300 000,00	0,00	0,00
	c	2 100 000,00	3 200 000,00	3 200 000,00
2024	a	0,00	3 100 000,00	3 100 000,00
	b	-1 000 000,00	0,00	0,00
	c	1 000 000,00	3 100 000,00	3 100 000,00

PRZEWODNICZĄCY  
Rada Miejska  
*Janet Przybyłek*

- 7) Skorygowanie o środki określone w przepisach dotyczy w szczególności powiększenia o nadwyżkę budżetową z lat ubiegłych, zgodnie z art. 242 ustawy.  
8) Pomniejszenie wydatków bieżących, zgodnie z art. 36 ust. 1 pkt 1 ustawy z dnia 7 grudnia 2012 r. o zmianie niektórych ustaw w związku z realizacją ustawy budżetowej, dotyczy lat 2013-2015.

Wskaźnik spłaty zobowiązań

Wyszczególnienie	Wskaźnik spłaty zobowiązań						Informacja o spełnieniu wskaźnika spłaty zobowiązań określonego w art. 243 ustawy, po uwzględnieniu zobowiązań związanego przez jednostkę samorządu terytorialnego oraz po uwzględnieniu ustawowych wyłączeń, obliczonego w oparciu o plan 3 kwartałów roku poprzedzającego rok budżetowy	Informacja o spełnieniu wskaźnika spłaty zobowiązań określonego w art. 243 ustawy, po uwzględnieniu zobowiązań związanego przez jednostkę samorządu terytorialnego oraz po uwzględnieniu ustawowych wyłączeń, obliczonego w oparciu o plan 3 kwartałów roku poprzedzającego rok budżetowy	
	9.1	9.2	9.3	9.4	9.5	9.6			9.6.1
	$(I2.1.1) + (I2.1.3.1) + (I5.1) / (I1)$	$\frac{I2.1.1 + I2.1.3.1 + I5.1}{I1}$		$\frac{I2.1.1 + I2.1.3.1 + I5.1}{I1}$	$\frac{I2.1.1 + I2.1.3.1 + I5.1}{I1}$	$\frac{I2.1.1 + I2.1.3.1 + I5.1}{I1}$	średnia z trzech poprzednich lat [9.5]	[9.6] - [9.4]	[9.6.1] - [9.4]
2015	a 4,23%	4,23%	142 855,00	4,46%	8,74%	8,12%	9,25%	TAK	TAK
	b -0,06%	-0,06%	0,00	-0,06%	-0,28%	0,00%	0,00%	TAK	TAK
	c 4,29%	4,29%	142 855,00	4,52%	9,02%	8,12%	9,25%	TAK	TAK
2016	a 6,52%	6,52%	135 461,00	6,75%	7,65%	8,71%	9,83%	TAK	TAK
	b 0,00%	0,00%	0,00	0,00%	0,00%	-0,09%	-0,10%	NIE	NIE
	c 6,52%	6,52%	135 461,00	6,75%	7,65%	8,80%	9,93%	TAK	TAK
2017	a 6,61%	6,61%	110 060,00	6,79%	7,70%	8,02%	9,15%	TAK	TAK
	b 0,00%	0,00%	0,00	0,00%	0,00%	-0,10%	-0,09%	NIE	NIE
	c 6,61%	6,61%	110 060,00	6,79%	7,70%	8,12%	9,24%	TAK	TAK
2018	a 5,31%	5,31%	104 258,00	5,48%	6,46%	8,03%	8,03%	TAK	TAK
	b 0,00%	0,00%	0,00	0,00%	0,00%	-0,09%	-0,09%	NIE	NIE
	c 5,31%	5,31%	104 258,00	5,48%	6,46%	8,12%	8,12%	TAK	TAK
2019	a 5,75%	5,75%	0,00	5,75%	7,28%	7,27%	7,27%	TAK	TAK
	b 0,00%	0,00%	0,00	0,00%	0,00%	0,00%	0,00%	TAK	TAK
	c 5,75%	5,75%	0,00	5,75%	7,28%	7,27%	7,27%	TAK	TAK
2020	a 5,78%	5,78%	0,00	5,78%	7,28%	7,15%	7,15%	TAK	TAK
	b 0,00%	0,00%	0,00	0,00%	0,00%	0,00%	0,00%	TAK	TAK
	c 5,78%	5,78%	0,00	5,78%	7,28%	7,15%	7,15%	TAK	TAK
2021	a 5,75%	5,75%	0,00	5,75%	7,28%	7,01%	7,01%	TAK	TAK
	b 0,00%	0,00%	0,00	0,00%	0,00%	0,00%	0,00%	TAK	TAK
	c 5,75%	5,75%	0,00	5,75%	7,28%	7,01%	7,01%	TAK	TAK
2022	a 3,51%	3,51%	0,00	3,51%	6,46%	7,28%	7,28%	TAK	TAK
	b -0,17%	-0,17%	0,00	-0,17%	0,00%	0,00%	0,00%	TAK	TAK
	c 3,68%	3,68%	0,00	3,68%	6,46%	7,28%	7,28%	TAK	TAK
2023	a 3,21%	3,21%	0,00	3,21%	6,46%	7,01%	7,01%	TAK	TAK
	b -0,17%	-0,17%	0,00	-0,17%	0,00%	0,00%	0,00%	TAK	TAK
	c 3,38%	3,38%	0,00	3,38%	6,46%	7,01%	7,01%	TAK	TAK
2024	a 1,47%	1,47%	0,00	1,47%	6,46%	6,73%	6,73%	TAK	TAK
	b -0,49%	-0,49%	0,00	-0,49%	0,00%	0,00%	0,00%	TAK	TAK
	c 1,96%	1,96%	0,00	1,96%	6,46%	6,73%	6,73%	TAK	TAK

PRZEWODNICZĄCY  
Miejskiej  
Rady Miejskiej  
*[Podpis]*


9) W pozycji wykazuje się w szczególności wyłączenia wynikające z art. 36 ustawy z dnia 7 grudnia 2012 r. o zmianie niektórych ustaw w związku z realizacją ustawy budżetowej oraz wyłączenia związane z emisją obligacji przychodowych. Identyczne wyłączenia dotyczą pozycji 9.6.1.

PRZEMODNIENIA  
Rady Miejskiej  
*Krzysztof Przytycki*

Wyszczególnienie	Przeznaczenie prognozowanej nadwyżki budżetowej <sup>10)</sup>	w tym na:		Wydatki bieżące na wynagrodzenia i składki od nich naliczane	Wydatki związane z funkcjonowaniem organów jednostki samorządu terytorialnego <sup>11)</sup>	Wydatki objęte limitem, o którym mowa w art. 226 ust. 3 pkt 4 ustawy	z tego:			Wydatki inwestycyjne <sup>12)</sup> kontynuowane	Nowe wydatki inwestycyjne <sup>13)</sup>	Wydatki majątkowe w formie dotacji
		10.1					11.3.1	11.3.2	11.4			
		10	10.1				11.3.1	11.3.2	11.4			
Lp		10	10.1	11.1	11.2	11.3	11.3.1	11.3.2	11.4	11.5	11.6	
Formula						[11.3.1] + [11.3.2]						
2015	a	0,00	0,00	26 451 965,30	4 595 148,00	8 965 062,39	208 173,39	8 756 889,00	8 756 889,00	1 386 480,24	41 900,00	
	b	0,00	0,00	824 317,00	0,00	3 000,00	3 000,00	0,00	0,00	50 000,00	0,00	
	c	0,00	0,00	25 627 648,30	4 595 148,00	8 962 062,39	205 173,39	8 756 889,00	8 756 889,00	1 336 480,24	41 900,00	
2016	a	2 950 000,00	2 950 000,00	26 200 000,00	4 600 000,00	2 000,00	2 000,00	0,00	0,00	1 650 000,00	0,00	
	b	0,00	0,00	0,00	0,00	2 000,00	2 000,00	0,00	0,00	0,00	0,00	
	c	2 950 000,00	2 950 000,00	26 200 000,00	4 600 000,00	0,00	0,00	0,00	0,00	1 650 000,00	0,00	
2017	a	3 150 000,00	3 150 000,00	26 200 000,00	4 600 000,00	0,00	0,00	0,00	0,00	1 500 000,00	0,00	
	b	0,00	0,00	0,00	0,00	0,00	0,00	0,00	0,00	0,00	0,00	
	c	3 150 000,00	3 150 000,00	26 200 000,00	4 600 000,00	0,00	0,00	0,00	0,00	1 500 000,00	0,00	
2018	a	2 500 000,00	2 500 000,00	26 200 000,00	4 600 000,00	0,00	0,00	0,00	0,00	1 500 000,00	0,00	
	b	0,00	0,00	0,00	0,00	0,00	0,00	0,00	0,00	0,00	0,00	
	c	2 500 000,00	2 500 000,00	26 200 000,00	4 600 000,00	0,00	0,00	0,00	0,00	1 500 000,00	0,00	
2019	a	2 900 000,00	2 900 000,00	26 200 000,00	4 600 000,00	0,00	0,00	0,00	0,00	0,00	0,00	
	b	0,00	0,00	0,00	0,00	0,00	0,00	0,00	0,00	0,00	0,00	
	c	2 900 000,00	2 900 000,00	26 200 000,00	4 600 000,00	0,00	0,00	0,00	0,00	0,00	0,00	
2020	a	3 000 000,00	3 000 000,00	26 200 000,00	4 600 000,00	0,00	0,00	0,00	0,00	0,00	0,00	
	b	0,00	0,00	0,00	0,00	0,00	0,00	0,00	0,00	0,00	0,00	
	c	3 000 000,00	3 000 000,00	26 200 000,00	4 600 000,00	0,00	0,00	0,00	0,00	0,00	0,00	
2021	a	3 100 000,00	3 100 000,00	26 200 000,00	4 600 000,00	0,00	0,00	0,00	0,00	0,00	0,00	
	b	0,00	0,00	0,00	0,00	0,00	0,00	0,00	0,00	0,00	0,00	
	c	3 100 000,00	3 100 000,00	26 200 000,00	4 600 000,00	0,00	0,00	0,00	0,00	0,00	0,00	
2022	a	1 900 000,00	1 900 000,00	26 200 000,00	4 600 000,00	0,00	0,00	0,00	0,00	0,00	0,00	
	b	-100 000,00	-100 000,00	0,00	0,00	0,00	0,00	0,00	0,00	0,00	0,00	
	c	2 000 000,00	2 000 000,00	26 200 000,00	4 600 000,00	0,00	0,00	0,00	0,00	0,00	0,00	
2023	a	1 800 000,00	1 800 000,00	26 200 000,00	4 600 000,00	0,00	0,00	0,00	0,00	0,00	0,00	
	b	-100 000,00	-100 000,00	0,00	0,00	0,00	0,00	0,00	0,00	0,00	0,00	
	c	1 900 000,00	1 900 000,00	26 200 000,00	4 600 000,00	0,00	0,00	0,00	0,00	0,00	0,00	
2024	a	800 000,00	800 000,00	26 200 000,00	4 600 000,00	0,00	0,00	0,00	0,00	0,00	0,00	
	b	-300 000,00	-300 000,00	0,00	0,00	0,00	0,00	0,00	0,00	0,00	0,00	
	c	1 100 000,00	1 100 000,00	26 200 000,00	4 600 000,00	0,00	0,00	0,00	0,00	0,00	0,00	

PRZEWODNICZĄCY  
Rady Miejskiej  
*[Podpis]*  
Krzysztof Przybyłek

- 10) Przeznaczenie nadwyżki budżetowej, inne niż spłaty kredytów, pożyczek i wykup papierów wartościowych, wymaga określenia w objaśnieniach do wieloletniej prognozy finansowej.
- 11) W pozycji wykazuje się kwoty wydatków w ramach zadań własnych klasyfikowanych w dziale 750- Administracja publiczna w rozdziałach właściwych dla organów i urzędów jednostki samorządu terytorialnego (rozdziały od 75017 do 75023).
- 12) W pozycji wykazuje się wartość inwestycji rozpoczętych co najmniej w poprzednim roku budżetowym, którego dotyczy kolumna.
- 13) W pozycji wykazuje się wartość nowych inwestycji, które planuje się rozpocząć w roku, którego dotyczy kolumna.

PRZEWODNICZĄCY  
RADMIEJSKI  
  
Paweł Trzypień



Wyszczególnienie	Finansowanie programów, projektów lub zadań realizowanych z udziałem środków, o których mowa w art. 5 ust. 1 pkt 2 i 3 ustawy													
	12.1			12.2			12.2.1		12.2.1.1		12.3			
	Dochody bieżące na programy, projekty lub zadania finansowane z udziałem środków, o których mowa w art. 5 ust. 1 pkt 2 i 3 ustawy			Dochody majątkowe na programy, projekty lub zadania finansowane z udziałem środków, o których mowa w art. 5 ust. 1 pkt 2 i 3 ustawy			środki określone w art. 5 ust. 1 pkt 2 ustawy		w tym: środki określone w art. 5 ust. 1 pkt 2 ustawy wyłącznie z zawartych umów na realizację programu, projektu lub zadania 14)		Wydanki bieżące na programy, projekty lub zadania finansowane z udziałem środków, o których mowa w art. 5 ust. 1 pkt 2 i 3 ustawy			
Lp	12.1			12.2			12.2.1		12.2.1.1		12.3		12.3.2	
Formuła	12.1.1			12.2.1			12.2.1.1		12.3.1		12.3.2			
	w tym:			w tym:			w tym:		w tym:		w tym:			
	środki określone w art. 5 ust. 1 pkt 2 ustawy			środki określone w art. 5 ust. 1 pkt 2 ustawy wyłącznie z zawartych umów na realizację programu, projektu lub zadania 14)			środki określone w art. 5 ust. 1 pkt 2 ustawy		środki określone w art. 5 ust. 1 pkt 2 ustawy wyłącznie z zawartych umów na realizację programu, projektu lub zadania		Wydanki bieżące na realizację programu, projektu lub zadania wynikające wyłącznie z zawartych umów z podmiotem dysponującym środkami, o których mowa w art. 5 ust. 1 pkt 2 ustawy		Wydanki bieżące na realizację programu, projektu lub zadania wynikające wyłącznie z zawartych umów z podmiotem dysponującym środkami, o których mowa w art. 5 ust. 1 pkt 2 ustawy	
2015	a	35 864,50	35 864,50	21 772,84	21 772,84	21 772,84	21 772,84	21 772,84	21 772,84	52 173,39	47 667,89	52 173,39		
	b	0,00	0,00	0,00	0,00	0,00	0,00	0,00	0,00	0,00	0,00	0,00		0,00
	c	35 864,50	35 864,50	21 772,84	21 772,84	21 772,84	21 772,84	21 772,84	21 772,84	52 173,39	47 667,89	52 173,39		0,00
2016	a	0,00	0,00	0,00	0,00	0,00	0,00	0,00	0,00	0,00	0,00	0,00		0,00
	b	0,00	0,00	0,00	0,00	0,00	0,00	0,00	0,00	0,00	0,00	0,00		0,00
	c	0,00	0,00	0,00	0,00	0,00	0,00	0,00	0,00	0,00	0,00	0,00		0,00
2017	a	0,00	0,00	0,00	0,00	0,00	0,00	0,00	0,00	0,00	0,00	0,00		0,00
	b	0,00	0,00	0,00	0,00	0,00	0,00	0,00	0,00	0,00	0,00	0,00		0,00
	c	0,00	0,00	0,00	0,00	0,00	0,00	0,00	0,00	0,00	0,00	0,00		0,00
2018	a	0,00	0,00	0,00	0,00	0,00	0,00	0,00	0,00	0,00	0,00	0,00		0,00
	b	0,00	0,00	0,00	0,00	0,00	0,00	0,00	0,00	0,00	0,00	0,00		0,00
	c	0,00	0,00	0,00	0,00	0,00	0,00	0,00	0,00	0,00	0,00	0,00		0,00
2019	a	0,00	0,00	0,00	0,00	0,00	0,00	0,00	0,00	0,00	0,00	0,00		0,00
	b	0,00	0,00	0,00	0,00	0,00	0,00	0,00	0,00	0,00	0,00	0,00		0,00
	c	0,00	0,00	0,00	0,00	0,00	0,00	0,00	0,00	0,00	0,00	0,00		0,00
2020	a	0,00	0,00	0,00	0,00	0,00	0,00	0,00	0,00	0,00	0,00	0,00		0,00
	b	0,00	0,00	0,00	0,00	0,00	0,00	0,00	0,00	0,00	0,00	0,00		0,00
	c	0,00	0,00	0,00	0,00	0,00	0,00	0,00	0,00	0,00	0,00	0,00		0,00
2021	a	0,00	0,00	0,00	0,00	0,00	0,00	0,00	0,00	0,00	0,00	0,00		0,00
	b	0,00	0,00	0,00	0,00	0,00	0,00	0,00	0,00	0,00	0,00	0,00		0,00
	c	0,00	0,00	0,00	0,00	0,00	0,00	0,00	0,00	0,00	0,00	0,00		0,00
2022	a	0,00	0,00	0,00	0,00	0,00	0,00	0,00	0,00	0,00	0,00	0,00		0,00
	b	0,00	0,00	0,00	0,00	0,00	0,00	0,00	0,00	0,00	0,00	0,00		0,00
	c	0,00	0,00	0,00	0,00	0,00	0,00	0,00	0,00	0,00	0,00	0,00		0,00
2023	a	0,00	0,00	0,00	0,00	0,00	0,00	0,00	0,00	0,00	0,00	0,00		0,00
	b	0,00	0,00	0,00	0,00	0,00	0,00	0,00	0,00	0,00	0,00	0,00		0,00
	c	0,00	0,00	0,00	0,00	0,00	0,00	0,00	0,00	0,00	0,00	0,00		0,00
2024	a	0,00	0,00	0,00	0,00	0,00	0,00	0,00	0,00	0,00	0,00	0,00		0,00
	b	0,00	0,00	0,00	0,00	0,00	0,00	0,00	0,00	0,00	0,00	0,00		0,00
	c	0,00	0,00	0,00	0,00	0,00	0,00	0,00	0,00	0,00	0,00	0,00		0,00

14) W pozycji 12.1.1., 12.2.1.1, 12.3.2, 12.4.2., 12.5.1., 12.6.1, 12.7.1 oraz 12.8.1. wykazuje się wyłącznie kwoty wynikające z umów na realizację programu, projektu lub zadania zawartych na dzień uchwalenia prognozy, a nieplanowanych do zawarcia w okresie prognozy.

PRZEWODNICZĄCY  
Rady Miejskiej  
*Andrzej Przybyłek*

Wyszczególnienie	12.4	12.4.1		12.4.2	12.5	12.5.1		12.6	12.6.1		12.7	12.7.1	
		Wydutki majątkowe na programy, projekty lub zadania finansowane z udziałem środków, o których mowa w art. 5 ust. 1 pkt 2 i 3 ustawy	w tym: finansowane środkami określonymi w art. 5 ust. 1 pkt 2 ustawy			Wydutki majątkowe na realizację programu, projektu lub zadania wynikające wyłączenie z zawartych umów z podmiotem dysponującym środkami, o których mowa w art. 5 ust. 1 pkt 2 ustawy	Wydutki na wkład krajowy w związku z umową na realizację programu, projektu lub zadania finansowanego z udziałem środków, o których mowa w art. 5 ust. 1 pkt 2 ustawy bez względu na stopień finansowania tymi środkami		w tym: w związku z już zawartą umową na realizację programu, projektu lub zadania	Wydutki na wkład krajowy w związku z zawartą po dniu 1 stycznia 2013 r. umową na realizację programu, projektu lub zadania finansowanego w co najmniej 60% środkami, o których mowa w art. 5 ust. 1 pkt 2 ustawy 15)		w tym: w związku z już zawartą umową na realizację programu, projektu lub zadania	Przebiegi z tytułu kredytów, pożyczek, emisji papierów wartościowych powstające w związku z umową na realizację programu, projektu lub zadania finansowanego z udziałem środków, o których mowa w art. 5 ust. 1 pkt 2 ustawy bez względu na stopień finansowania tymi środkami
LP													
Formuła													
2015	a	0,00	0,00	0,00	4 505,50	4 505,50	4 505,50	4 505,50	4 505,50	4 505,50	0,00	0,00	0,00
	b	0,00	0,00	0,00	0,00	0,00	0,00	0,00	0,00	0,00	0,00	0,00	0,00
	c	0,00	0,00	0,00	4 505,50	4 505,50	4 505,50	4 505,50	4 505,50	4 505,50	0,00	0,00	0,00
2016	a	0,00	0,00	0,00	0,00	0,00	0,00	0,00	0,00	0,00	0,00	0,00	0,00
	b	0,00	0,00	0,00	0,00	0,00	0,00	0,00	0,00	0,00	0,00	0,00	0,00
	c	0,00	0,00	0,00	0,00	0,00	0,00	0,00	0,00	0,00	0,00	0,00	0,00
2017	a	0,00	0,00	0,00	0,00	0,00	0,00	0,00	0,00	0,00	0,00	0,00	0,00
	b	0,00	0,00	0,00	0,00	0,00	0,00	0,00	0,00	0,00	0,00	0,00	0,00
	c	0,00	0,00	0,00	0,00	0,00	0,00	0,00	0,00	0,00	0,00	0,00	0,00
2018	a	0,00	0,00	0,00	0,00	0,00	0,00	0,00	0,00	0,00	0,00	0,00	0,00
	b	0,00	0,00	0,00	0,00	0,00	0,00	0,00	0,00	0,00	0,00	0,00	0,00
	c	0,00	0,00	0,00	0,00	0,00	0,00	0,00	0,00	0,00	0,00	0,00	0,00
2019	a	0,00	0,00	0,00	0,00	0,00	0,00	0,00	0,00	0,00	0,00	0,00	0,00
	b	0,00	0,00	0,00	0,00	0,00	0,00	0,00	0,00	0,00	0,00	0,00	0,00
	c	0,00	0,00	0,00	0,00	0,00	0,00	0,00	0,00	0,00	0,00	0,00	0,00
2020	a	0,00	0,00	0,00	0,00	0,00	0,00	0,00	0,00	0,00	0,00	0,00	0,00
	b	0,00	0,00	0,00	0,00	0,00	0,00	0,00	0,00	0,00	0,00	0,00	0,00
	c	0,00	0,00	0,00	0,00	0,00	0,00	0,00	0,00	0,00	0,00	0,00	0,00
2021	a	0,00	0,00	0,00	0,00	0,00	0,00	0,00	0,00	0,00	0,00	0,00	0,00
	b	0,00	0,00	0,00	0,00	0,00	0,00	0,00	0,00	0,00	0,00	0,00	0,00
	c	0,00	0,00	0,00	0,00	0,00	0,00	0,00	0,00	0,00	0,00	0,00	0,00
2022	a	0,00	0,00	0,00	0,00	0,00	0,00	0,00	0,00	0,00	0,00	0,00	0,00
	b	0,00	0,00	0,00	0,00	0,00	0,00	0,00	0,00	0,00	0,00	0,00	0,00
	c	0,00	0,00	0,00	0,00	0,00	0,00	0,00	0,00	0,00	0,00	0,00	0,00
2023	a	0,00	0,00	0,00	0,00	0,00	0,00	0,00	0,00	0,00	0,00	0,00	0,00
	b	0,00	0,00	0,00	0,00	0,00	0,00	0,00	0,00	0,00	0,00	0,00	0,00
	c	0,00	0,00	0,00	0,00	0,00	0,00	0,00	0,00	0,00	0,00	0,00	0,00
2024	a	0,00	0,00	0,00	0,00	0,00	0,00	0,00	0,00	0,00	0,00	0,00	0,00
	b	0,00	0,00	0,00	0,00	0,00	0,00	0,00	0,00	0,00	0,00	0,00	0,00
	c	0,00	0,00	0,00	0,00	0,00	0,00	0,00	0,00	0,00	0,00	0,00	0,00

15) Przez program, projekt lub zadanie finansowane w co najmniej 60% środkami, o których mowa w art. 5 ust. 1 pkt 2 ustawy, należy rozumieć także taki program, projekt lub zadanie przynoszące dochód, dla których poziom finansowania ze środków, o których mowa w art. 5 ust. 1 pkt 2 ustawy, ustala się po odliczeniu zdyskontowanego dochodu obliczanego zgodnie z przepisami Unii Europejskiej dotyczącymi takiego programu, projektu lub zadania.

PRZEWODNICZĄCY  
Rady Miejskiej  
*Andrzej Trzpiński*

Wyszczególnienie	Kwoty dotyczące przejęcia i spłaty zobowiązań po samodzielnym publicznym zakładach opieki zdrowotnej oraz pokrycia ujemnego wyniku										
	Przychody z tytułu kredytów, pożyczek, emisji papierów wartościowych powstające w związku z realizacją projektu lub zadania finansowanego w całości lub części z środków publicznych w art. 5 ust. 1 pkt 2 ustawy	w tym:  w związku z już zawartą umową na realizację programu, projektu lub zadania	12.8	12.8.1	13.1	13.2	13.3	13.4	13.5	13.6	13.7
Formuła											
2015	a	0,00	0,00	0,00	0,00	0,00	0,00	0,00	0,00	0,00	0,00
	b	0,00	0,00	0,00	0,00	0,00	0,00	0,00	0,00	0,00	0,00
	c	0,00	0,00	0,00	0,00	0,00	0,00	0,00	0,00	0,00	0,00
2016	a	0,00	0,00	0,00	0,00	0,00	0,00	0,00	0,00	0,00	0,00
	b	0,00	0,00	0,00	0,00	0,00	0,00	0,00	0,00	0,00	0,00
	c	0,00	0,00	0,00	0,00	0,00	0,00	0,00	0,00	0,00	0,00
2017	a	0,00	0,00	0,00	0,00	0,00	0,00	0,00	0,00	0,00	0,00
	b	0,00	0,00	0,00	0,00	0,00	0,00	0,00	0,00	0,00	0,00
	c	0,00	0,00	0,00	0,00	0,00	0,00	0,00	0,00	0,00	0,00
2018	a	0,00	0,00	0,00	0,00	0,00	0,00	0,00	0,00	0,00	0,00
	b	0,00	0,00	0,00	0,00	0,00	0,00	0,00	0,00	0,00	0,00
	c	0,00	0,00	0,00	0,00	0,00	0,00	0,00	0,00	0,00	0,00
2019	a	0,00	0,00	0,00	0,00	0,00	0,00	0,00	0,00	0,00	0,00
	b	0,00	0,00	0,00	0,00	0,00	0,00	0,00	0,00	0,00	0,00
	c	0,00	0,00	0,00	0,00	0,00	0,00	0,00	0,00	0,00	0,00
2020	a	0,00	0,00	0,00	0,00	0,00	0,00	0,00	0,00	0,00	0,00
	b	0,00	0,00	0,00	0,00	0,00	0,00	0,00	0,00	0,00	0,00
	c	0,00	0,00	0,00	0,00	0,00	0,00	0,00	0,00	0,00	0,00
2021	a	0,00	0,00	0,00	0,00	0,00	0,00	0,00	0,00	0,00	0,00
	b	0,00	0,00	0,00	0,00	0,00	0,00	0,00	0,00	0,00	0,00
	c	0,00	0,00	0,00	0,00	0,00	0,00	0,00	0,00	0,00	0,00
2022	a	0,00	0,00	0,00	0,00	0,00	0,00	0,00	0,00	0,00	0,00
	b	0,00	0,00	0,00	0,00	0,00	0,00	0,00	0,00	0,00	0,00
	c	0,00	0,00	0,00	0,00	0,00	0,00	0,00	0,00	0,00	0,00
2023	a	0,00	0,00	0,00	0,00	0,00	0,00	0,00	0,00	0,00	0,00
	b	0,00	0,00	0,00	0,00	0,00	0,00	0,00	0,00	0,00	0,00
	c	0,00	0,00	0,00	0,00	0,00	0,00	0,00	0,00	0,00	0,00
2024	a	0,00	0,00	0,00	0,00	0,00	0,00	0,00	0,00	0,00	0,00
	b	0,00	0,00	0,00	0,00	0,00	0,00	0,00	0,00	0,00	0,00
	c	0,00	0,00	0,00	0,00	0,00	0,00	0,00	0,00	0,00	0,00

PRZEWODNICZĄCY  
Rady Miejskiej  
*[Podpis]*  
Krzysztof Przybyłek

Dot. z uzupełniające o długu i jego spłacie

Wyszczególnienie	w tym:						Wynik operacji niekasowych wpływających na kwotę długu (m.in. umorzenia, różnice kursowe) x
	Spłaty rat kapitałowych oraz wykup papierów wartościowych, o których mowa w pkt. 5.1., wynikające wyłącznie z tytułu zobowiązań już zaciągniętych x	Kwota długu, którego planowana spłata dokonana się z wydatków budżetu x	Wydatki zwiększające dług x	14.3.1 spłata zobowiązań wymagalnych z lat poprzednich, innych niż w poz. 14.3.3 x	14.3.2 związane z umowami zaliczanymi do tytułów dłużnych wliczanych do państwowego długu publicznego	14.3.3 wpłaty z tytułu wymagalnych poręczeń i gwarancji x	
Lp	14.1	14.2	14.3	14.3.1	14.3.2	14.3.3	14.4
Formuła							
2015	a	1 700 000,00	0,00	0,00	0,00	0,00	0,00
	b	0,00	0,00	0,00	0,00	0,00	0,00
	c	1 700 000,00	0,00	0,00	0,00	0,00	0,00
2016	a	2 950 000,00	0,00	0,00	0,00	0,00	0,00
	b	0,00	0,00	0,00	0,00	0,00	0,00
	c	2 950 000,00	0,00	0,00	0,00	0,00	0,00
2017	a	3 150 000,00	0,00	0,00	0,00	0,00	0,00
	b	0,00	0,00	0,00	0,00	0,00	0,00
	c	3 150 000,00	0,00	0,00	0,00	0,00	0,00
2018	a	2 500 000,00	0,00	0,00	0,00	0,00	0,00
	b	0,00	0,00	0,00	0,00	0,00	0,00
	c	2 500 000,00	0,00	0,00	0,00	0,00	0,00
2019	a	2 900 000,00	0,00	0,00	0,00	0,00	0,00
	b	0,00	0,00	0,00	0,00	0,00	0,00
	c	2 900 000,00	0,00	0,00	0,00	0,00	0,00
2020	a	3 000 000,00	0,00	0,00	0,00	0,00	0,00
	b	0,00	0,00	0,00	0,00	0,00	0,00
	c	3 000 000,00	0,00	0,00	0,00	0,00	0,00
2021	a	3 100 000,00	0,00	0,00	0,00	0,00	0,00
	b	0,00	0,00	0,00	0,00	0,00	0,00
	c	3 100 000,00	0,00	0,00	0,00	0,00	0,00
2022	a	1 900 000,00	0,00	0,00	0,00	0,00	0,00
	b	0,00	0,00	0,00	0,00	0,00	0,00
	c	1 900 000,00	0,00	0,00	0,00	0,00	0,00
2023	a	1 800 000,00	0,00	0,00	0,00	0,00	0,00
	b	0,00	0,00	0,00	0,00	0,00	0,00
	c	1 800 000,00	0,00	0,00	0,00	0,00	0,00
2024	a	800 000,00	0,00	0,00	0,00	0,00	0,00
	b	0,00	0,00	0,00	0,00	0,00	0,00
	c	800 000,00	0,00	0,00	0,00	0,00	0,00


PRZEWODNICZĄCY  
Rady Miejskiej  
*[Podpis]*  
Krzysztof Przybylski

\* Informacja o spełnieniu wskaźnika spłaty zobowiązań określonego w art. 243 ustawy po uwzględnieniu zobowiązań związku współtworzonego przez jednostkę samorządu terytorialnego, oraz po uwzględnieniu ustawowych wyłączeń zostanie automatycznie wygenerowana przez aplikację wskazaną przez Ministra Finansów, o której mowa w § 4 ust. 1 rozporządzenia Ministra Finansów z dnia 10 stycznia 2013 r. w sprawie wieloletniej prognozy finansowej jednostki samorządu terytorialnego (Dz U poz 86, z późn zm ). Automatyczne wyczerpanie danych na podstawie wartości historycznych i prognozowanych przez jednostkę samorządu terytorialnego dotyczą w szczególności także poz. 9.6.-9.6.1 i pozycji z sekcji nr 16.

\*\* Należy wskazać jedną z następujących podstaw prawnych: art. 240a ust. 4 / art. 240a ust. 8 / art. 240b ustawy określającą procedurę jaką objęta jest jednostka samorządu terytorialnego.  
x - pozycje oznaczone symbolem „x” sporządza się na okres, na który zaciągnięto oraz planuje się zaciągnąć zobowiązania dłużne (prognoza kwoty długu). Okres ten nie podlega wydłużeniu w sytuacji planowania wydatków z tytułu niewymagalnych poręczeń i gwarancji. W przypadku planowania wydatków z tytułu zaciągnięto oraz planuje się zaciągnąć zobowiązania dłużne, informację o wydatkach z tytułu niewymagalnych poręczeń i gwarancji, wykraczających poza wspomniany okres, należy zamieścić w wieloletniej prognozy finansowej. W przypadku, gdy kwoty wydatków wynikające z limitów wydatków na przedsięwzięcia wykraczają poza okres prognozy kwoty długu to pozycje oznaczone symbolem „x” sporządza się do ostatniego roku, na który ustalono limit wydatków na realizację przedsięwzięć

16) Pozycje sekcji 15 są wykazywane wyłącznie przez jednostki samorządu terytorialnego emitujące obligacje przychodowe.

17) Pozycje sekcji 16 wykazują wyłącznie jednostki objęte procedurą wynikającą z art. 240a lub art. 240b ustawy





## Wykaz przedsięwzięć do WPF

Załącznik nr 2  
do uchwały Nr VIII/77/2015  
Rady Miejskiej w Nidzicy  
z dnia 23 kwietnia 2015 r.


kwoty w  
zł

L.p.	Nazwa i cel	Jednostka odpowiedzialna lub koordynująca	Okres realizacji		Łączne nakłady finansowe	Limit 2015	Limit 2016	Limit 2017	Limit 2018	Limit zobowiązań
			od	do						
1	Wydatki na przedsięwzięcia-ogółem (1.1+1.2+1.3)				10 165 131,00	8 965 062,39	2 000,00	0,00	0,00	8 967 062,39
1.a	- wydatki bieżące				548 974,00	208 173,39	2 000,00	0,00	0,00	210 173,39
1.b	- wydatki majątkowe				9 616 157,00	8 756 889,00	0,00	0,00	0,00	8 756 889,00
1.1	Wydatki na programy, projekty lub zadania związane z programami realizowanymi z udziałem środków, o których mowa w art.5 ust.1 pkt 2 i 3 ustawy z dnia 27 sierpnia 2009 r. o finansach publicznych (Dz.U.Nr 157, poz.1240,z późn.zm.), z tego:				108 974,00	52 173,39	0,00	0,00	0,00	52 173,39
1.1.1	- wydatki bieżące				108 974,00	52 173,39	0,00	0,00	0,00	52 173,39
1.1.1.1	Plan gospodarki niskoemisyjnej dla Gminy Nidzica - Obniżenie energochłonności sektora publicznego oraz zwiększenie wytwarzania energii ze źródeł odnawialnych	Urząd Miejski w Nidzicy	2014	2015	24 470,00	24 370,00	0,00	0,00	0,00	24 370,00
1.1.1.2	UCZENIE SIĘ PRZEZ CAŁE ŻYCIE COMENIUS PARTNERSKIE PROJEKTY SZKOŁ - Przygotowanie uczniów do nowego transdyscyplinarnego zachowania	Zespół Szkół Nr 2 w Nidzicy	2013	2015	84 504,00	27 803,39	0,00	0,00	0,00	27 803,39
1.1.2	- wydatki majątkowe				0,00	0,00	0,00	0,00	0,00	0,00
1.2	Wydatki na programy, projekty lub zadania związane z umowami partnerstwa publiczno-prywatnego, z tego:				0,00	0,00	0,00	0,00	0,00	0,00
1.2.1	- wydatki bieżące				0,00	0,00	0,00	0,00	0,00	0,00
1.2.2	- wydatki majątkowe				0,00	0,00	0,00	0,00	0,00	0,00
1.3	Wydatki na programy, projekty lub zadania pozostałe (inne niż wymienione w pkt 1.1 i 1.2),z tego				10 056 157,00	8 912 889,00	2 000,00	0,00	0,00	8 914 889,00


PRZEWODNICZĄCY  
Rady Miejskiej  
*Krzysztof Przybyłek*

L.p.	Nazwa i cel	Jednostka odpowiedzialna lub koordynująca	Okres realizacji		Łączne nakłady finansowe	Limit 2015	Limit 2016	Limit 2017	Limit 2018	Limit zobowiązań
			od	do						
1.3.1	- wydatki bieżące				440 000,00	156 000,00	2 000,00	0,00	0,00	158 000,00
1.3.1.1	AKTYWIZACJA SPOŁECZNO-ZAWODOWA OSÓB BEZROBOTNYCH - Zatrudnienie osób bezrobotnych	Miejski Ośrodek Pomocy Społecznej w Nidzicy	2014	2015	30 000,00	18 000,00	0,00	0,00	0,00	18 000,00
1.3.1.2	Drogi dla Natury - kampania promocyjna zadzwień w krajobrazie rolniczym jako siedlisk przyrody i korytarzy ekologicznych - Ochrona zadzwień ekologicznych, w tym edukacja ekologiczna mieszkańców Gminy Nidzica dotycząca ochrony przyrody	Urząd Miejski w Nidzicy	2015	2016	5 000,00	3 000,00	2 000,00	0,00	0,00	5 000,00
1.3.1.3	Ubezpieczenie majątku i innych interesów Gminy Nidzica wraz z jednostkami organizacyjnymi i instytucjami kultury - Ubezpieczenie majątku i innych interesów Gminy Nidzica	Urząd Miejski w Nidzicy	2013	2015	405 000,00	135 000,00	0,00	0,00	0,00	135 000,00
1.3.2	- wydatki majątkowe				9 616 157,00	8 756 889,00	0,00	0,00	0,00	8 756 889,00
1.3.2.1	Budowa oświetlenia ulicznego w Magdalenicach - Poprawa bezpieczeństwa mieszkańców	Urząd Miejski w Nidzicy	2014	2015	47 626,00	40 000,00	0,00	0,00	0,00	40 000,00
1.3.2.2	Budowa sieci wodociągowej wraz z SUW i kanalizacji sanitarnej nad jeziorem Omulew - etap I - Poprawa podstawowych usług z zakresu wod.-kan. na terenach wiejskich	Urząd Miejski w Nidzicy	2009	2015	1 972 747,00	1 361 875,00	0,00	0,00	0,00	1 361 875,00
1.3.2.3	Budowa ulic: Ogrodowej i Ositskiego w Nidzicy wraz z odwodnieniem i oświetleniem ulicznym (dokumentacja projektowa) - Poprawa funkcjonalności dróg i ulic oraz bezpieczeństwa mieszkańców	Urząd Miejski w Nidzicy	2014	2015	114 754,00	22 754,00	0,00	0,00	0,00	22 754,00
1.3.2.4	Przebudowa dróg gminnych nr 190525N (ul. Miła), nr 190598N (ul. Spokojna), nr 190603N (ul. Piękna), nr 190577N (ul. Leśna) w Nidzicy - Poprawa warunków komunikacyjnych mieszkańców	Urząd Miejski w Nidzicy	2012	2015	7 321 860,00	7 239 210,00	0,00	0,00	0,00	7 239 210,00

PRZEWODNICZĄCY


 Krzysztof Przybyłek

L.p.	Nazwa i cel	Jednostka odpowiedzialna lub koordynująca	Okres realizacji		Łączne nakłady finansowe	Limit 2015	Limit 2016	Limit 2017	Limit 2018	Limit zobowiązań
			od	do						
1.3.2.5	Przebudowa ulic: Leśnej, Pieniężnego i Bocznej w Nidzicy (dokumentacja projektowa) - Poprawa funkcjonalności dróg i ulic oraz bezpieczeństwa mieszkańców	Urząd Miejski w Nidzicy	2014	2015	62 730,00	43 050,00	0,00	0,00	0,00	43 050,00
1.3.2.6	Rozbiórka i budowa mostu nad rzeką Wkrą w ciągu ul. Kraszewskiego w Nidzicy wraz z dojazdami - Poprawa bezpieczeństwa ruchu drogowego	Urząd Miejski w Nidzicy	2010	2015	96 440,00	50 000,00	0,00	0,00	0,00	50 000,00



Załącznik nr 3  
do uchwały Nr VII/77/2015  
Rady Miejskiej w Nidzicy  
z dnia 23 kwietnia 2015 r.

## OBJAŚNIENIA ZMIAN PRZYJĘTYCH WARTOŚCI W WIELOLETNIEJ PROGNOZIE FINANSOWEJ GMINY NIDZICA NA LATA 2015-2024

I. W załączniku nr 1 „Wieloletnia Prognoza Finansowa” do uchwały, w poszczególnych latach, w wierszu „b” widoczne są dokonane zmiany, w tym m.in.:

1. W zakresie dochodów i wydatków budżetu gminy na 2015 r., które wynikają z wprowadzonych od 26.03.2015 r. zarządzeniami Burmistrza oraz podjętą w dniu 23.04.2015 r. uchwałą zmieniającą budżet gminy na 2015 rok:

- a) wynik budżetu z planowanego deficytu w kwocie 1.521.090,00 zł zwiększył się o kwotę 154.000,00 zł i wynosi 1.675.090,00 zł,
- b) zwiększony o 154.000,00 zł deficyt budżetu zostanie pokryty ze zwiększonych o 154.000,00 zł przychodów pochodzących z wolnych środków,
- c) plan przychodów budżetu z tytułu wolnych środków po zmianach stanowi 3.375.090,00 zł,
- d) zrezygnowano z planowanej w 2015 roku emisji obligacji komunalnych w kwocie 1.500.000,00zł,
- e) rozchody - wykup obligacji komunalnych z 2009 r. serii B09 w wysokości 1.700.000,00 zł planuje się w całości z wolnych środków,
- f) planowany dług Gminy uległ zmniejszeniu o kwotę 1.500.000,00 zł i na koniec 2015 roku wyniesie 22.100.000,00 zł,
- g) planowany okres spłaty długu uległ skróceniu o dwa lata do 2024 roku,
- h) automatycznie uległy zmianie wyliczenia wskaźników.

2. Ze zmian dokonanych w ramach wydatków na przedsięwzięcia, w załączniku nr 2 „Wykaz przedsięwzięć do WPF” do uchwały, zmieniono kwoty limitów na przedsięwzięcia.

II. W załączniku nr 2 „Wykaz przedsięwzięć do WPF” dokonano zmiany w związku z planowanym podpisaniem umowy ze Stowarzyszeniem Agencja Ekorozwoju Zielone Płuca Polski, z siedzibą w Białymstoku w związku z realizacją projektu pn. „Roads for Nature - campaign promoting trees In Poland's rural landscapes, as habitats and ecological corridors”, który wspierany jest przez program LIFE+ Unii Europejskiej oraz Narodowy Fundusz Ochrony Środowiska i Gospodarki Wodnej. Projekt jest realizowany przez Fundację EkoRozwoju w partnerstwie ze Stowarzyszeniem Eko-Inicjatywa, Federacją Zielonych Gaja i Stowarzyszeniem Agencja Ekorozwoju Zielone Płuca Polski. Projekt przyczyni się m.in. do stworzenia lokalnego programu zadrzewieniowego dla Gminy we współpracy z pracownikami urzędu, i wykonania modelowych realizacji wynikających z programu zadrzewieniowego, a w szczególności: ekspertyza 10 wybranych drzew, konserwacja/pielęgnacja 10 wybranych drzew, posadzenie 70 drzew.

Wobec powyższego:

**W części 1.3 Wydatki na programy, projekty lub zadania pozostałe (inne niż wymienione w pkt 1.1 i 1.2)**

PRZEWODNICZĄCY  
Rady Miejskiej  
  
Krzysztof Przybyłek

### 1.3.1 - wydatki bieżące

wprowadzono nowe przedsięwzięcie 1.3.1.2 „Drogi dla Natury - kampania promocji zadrzewień w krajobrazie rolniczym jako siedlisk przyrody i korytarzy ekologicznych”. Okres realizacji 2015-2016, realizowane przez Urząd Miejski w Nidzicy.

Łączne nakłady finansowe - 5.000,00 zł

Limit 2015 - 3.000,00 zł

Limit 2016 - 2.000,00 zł

Limit zobowiązań - 5.000,00 zł

Automatycznie zwiększyły się wyliczenia w wierszu 1 i 1a oraz w wierszu 1.3.1

PRZEWODNICZĄCA

Urząd Miejski  
*Tomasz Przybyłek*