

.....

**UCHWAŁA NR XL/553/2017  
RADY MIEJSKIEJ W NIDZICY**

z dnia 31 sierpnia 2017 r.

**zmieniająca uchwałę w sprawie Wieloletniej Prognozy Finansowej Gminy Nidzica  
na lata 2017 - 2036**

Na podstawie art. 18 ust. 2 pkt 15 ustawy z dnia 8 marca 1990 r. o samorządzie gminnym (Dz. U. z 2016 r. poz. 446 z późn. zm.) oraz art. 226, art. 227, art. 228, art. 230 ust. 6 i art. 243 ustawy z dnia 27 sierpnia 2009 r. o finansach publicznych (Dz. U. z 2016 r. poz. 1870 z późn. zm.) oraz rozporządzenia Ministra Finansów z dnia 10 stycznia 2013 r. w sprawie wieloletniej prognozy finansowej jednostki samorządu terytorialnego (Dz. U. z 2015 r. poz. 92) Rada Miejska w Nidzicy uchwala, co następuje:

§ 1. W uchwale Nr XXXIII/447/2016 Rady Miejskiej w Nidzicy z dnia 22 grudnia 2016 r. w sprawie Wieloletniej Prognozy Finansowej Gminy Nidzica na lata 2017-2036 wprowadza się następujące zmiany:

- 1) załącznik nr 1 Wieloletnia Prognoza Finansowa otrzymuje brzmienie określone w załączniku nr 1 do niniejszej uchwały;
- 2) załącznik nr 2 Wykaz przedsięwzięć realizowanych w latach 2017 - 2020 otrzymuje brzmienie określone w załączniku nr 2 do niniejszej uchwały.

§ 2. Informację o kształtowaniu się długu na lata 2017 - 2036 określoną w załączniku nr 1.

§ 3. Objasnienia zmienianych wartości przyjętych w Wieloletniej Prognozie Finansowej Gminy Nidzica na lata 2017 - 2036 zgodnie z załącznikiem nr 3.

§ 4. Wykonanie uchwały powierza się Burmistrzowi Nidzicy.

§ 5. Uchwała wchodzi w życie z dniem podjęcia i podlega ogłoszeniu.

Przewodniczący Rady Miejskiej



**Paweł Przybyłek**



# Wieloletnia Prognoza Finansowa 1)

Dokument podpisany elektronicznie

Załącznik nr 1  
do uchwały Nr XL/653/2017  
Rady Miejskiej w Nidzicy  
z dnia 31 sierpnia 2017 r.

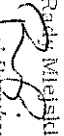
Wyszczególnienie	1	z tego:							w tym:		
		1.1	1.1.1	1.1.2	1.1.3	w tym:		1.2	1.2.1	1.2.2	
						1.1.4	1.1.5				
		Dochody ogółem <sup>x</sup>	dochody z tytułu udziału we wpływach z podatku dochodowego od osób fizycznych	dochody z tytułu udziału we wpływach z podatku dochodowego od osób prawnych	Podatki i opłaty <sup>3)</sup>	z podatku od nieruchomości	z subwencji ogólnej	z tytułu dotacji i środków przeznaczonych na cele bieżące	Dochody majątkowe <sup>x</sup>	ze sprzedaży majątku <sup>x</sup>	z tytułu dotacji oraz środków przeznaczonych na inwestycje
Lp	1	1.1	1.1.1	1.1.2	1.1.3	1.1.3.1	1.1.4	1.1.5	1.2	1.2.1	1.2.2
2017	83 922 965,28	77 995 462,39	11 468 484,00	330 000,00	14 937 269,16	10 875 237,00	23 916 320,00	25 468 769,00	5 927 502,89	1 911 279,07	3 994 223,82
2018	85 892 484,15	79 225 745,87	11 600 000,00	340 000,00	14 419 843,21	11 285 843,00	24 700 000,00	26 739 729,00	6 666 738,28	635 000,00	6 031 738,28
2019	82 682 822,37	79 246 659,74	11 600 000,00	340 000,00	14 498 001,40	11 341 001,00	24 700 000,00	26 700 000,00	3 436 162,63	665 000,00	2 771 162,63
2020	85 895 115,95	78 680 000,00	11 650 000,00	340 000,00	14 340 000,00	11 200 000,00	24 700 000,00	26 700 000,00	7 215 115,95	690 000,00	6 525 115,95
2021	79 230 000,00	78 600 000,00	0,00	0,00	0,00	0,00	0,00	0,00	630 000,00	630 000,00	0,00
2022	79 245 000,00	78 700 000,00	0,00	0,00	0,00	0,00	0,00	0,00	545 000,00	545 000,00	0,00
2023	79 410 000,00	78 800 000,00	0,00	0,00	0,00	0,00	0,00	0,00	610 000,00	610 000,00	0,00
2024	79 520 000,00	78 800 000,00	0,00	0,00	0,00	0,00	0,00	0,00	720 000,00	720 000,00	0,00
2025	79 900 000,00	79 300 000,00	0,00	0,00	0,00	0,00	0,00	0,00	600 000,00	600 000,00	0,00
2026	79 800 000,00	79 300 000,00	0,00	0,00	0,00	0,00	0,00	0,00	500 000,00	500 000,00	0,00
2027	79 700 000,00	79 300 000,00	0,00	0,00	0,00	0,00	0,00	0,00	400 000,00	400 000,00	0,00
2028	79 920 000,00	79 300 000,00	0,00	0,00	0,00	0,00	0,00	0,00	620 000,00	620 000,00	0,00
2029	79 900 000,00	79 400 000,00	0,00	0,00	0,00	0,00	0,00	0,00	500 000,00	500 000,00	0,00
2030	79 900 000,00	79 400 000,00	0,00	0,00	0,00	0,00	0,00	0,00	500 000,00	500 000,00	0,00
2031	79 700 000,00	79 400 000,00	0,00	0,00	0,00	0,00	0,00	0,00	300 000,00	300 000,00	0,00

2032	79 600 000,00	79 400 000,00	0,00	0,00	0,00	0,00	0,00	0,00	0,00	0,00	0,00	0,00	0,00	0,00	0,00	0,00	0,00	0,00	0,00
2033	79 600 000,00	79 400 000,00	0,00	0,00	0,00	0,00	0,00	0,00	0,00	0,00	0,00	0,00	0,00	0,00	0,00	0,00	0,00	0,00	0,00
2034	79 600 000,00	79 400 000,00	0,00	0,00	0,00	0,00	0,00	0,00	0,00	0,00	0,00	0,00	0,00	0,00	0,00	0,00	0,00	0,00	0,00
2035	79 600 000,00	79 400 000,00	0,00	0,00	0,00	0,00	0,00	0,00	0,00	0,00	0,00	0,00	0,00	0,00	0,00	0,00	0,00	0,00	0,00
2036	79 600 000,00	79 400 000,00	0,00	0,00	0,00	0,00	0,00	0,00	0,00	0,00	0,00	0,00	0,00	0,00	0,00	0,00	0,00	0,00	0,00

1) Wzrost może być stosowany także w układzie planowym, w którym poszczególne pozycje są przedstawione w kolumnach, a data w wierszach.  
2) Zgodnie z art. 227 ustawy z dnia 27 sierpnia 2009 r. o finansach publicznych (Dz. U. z 2013 r. poz. 885 z późn. zm.) zwanej dalej „ustawą”, wieloletnia prognoza finansowa obejmuje okres roku budżetowego oraz co najmniej trzech kolejnych lat. W sytuacji dłuższego okresu prognozowania finansowego wzrost stosuje się także dla lat  
wykraczających poza minimalny (4 letni) okres prognozy, wynikający z art. 227 ustawy.  
3) W pozycji wykazuje się kwoty wszystkich podatków i opłat pobieranych przez jednostki samorządu terytorialnego, a nie tylko podatków i opłat lokalnych.


PRZEWODNICZĄCY  
Rady Miejskiej  
*Patryk Przybyłek*



PRZEWODNICZĄCY  
Rady Miejskiej  
  
Panów Przemyśla

Lp	Wyszczególnienie	Wynik budżetu x	Przychody budżetu x	Nadwyżka budżetowa z lat ubiegłych x	z tego:						w tym:	
					4.1	4.1.1	4.2	4.2.1	4.3	4.3.1		4.4
2017		-7 521 249,83	10 671 249,83	0,00	0,00	2 671 249,83	1 821 249,83	8 000 000,00	5 700 000,00	0,00	0,00	0,00
2018		-1 160 000,00	3 660 000,00	0,00	0,00	0,00	0,00	3 660 000,00	1 160 000,00	0,00	0,00	0,00
2019		3 266 000,00	0,00	0,00	0,00	0,00	0,00	0,00	0,00	0,00	0,00	0,00
2020		3 366 000,00	0,00	0,00	0,00	0,00	0,00	0,00	0,00	0,00	0,00	0,00
2021		3 466 000,00	0,00	0,00	0,00	0,00	0,00	0,00	0,00	0,00	0,00	0,00
2022		2 366 000,00	0,00	0,00	0,00	0,00	0,00	0,00	0,00	0,00	0,00	0,00
2023		2 366 000,00	0,00	0,00	0,00	0,00	0,00	0,00	0,00	0,00	0,00	0,00
2024		2 366 000,00	0,00	0,00	0,00	0,00	0,00	0,00	0,00	0,00	0,00	0,00
2025		2 216 000,00	0,00	0,00	0,00	0,00	0,00	0,00	0,00	0,00	0,00	0,00
2026		2 216 000,00	0,00	0,00	0,00	0,00	0,00	0,00	0,00	0,00	0,00	0,00
2027		2 016 000,00	0,00	0,00	0,00	0,00	0,00	0,00	0,00	0,00	0,00	0,00
2028		1 966 000,00	0,00	0,00	0,00	0,00	0,00	0,00	0,00	0,00	0,00	0,00
2029		1 600 000,00	0,00	0,00	0,00	0,00	0,00	0,00	0,00	0,00	0,00	0,00
2030		1 600 000,00	0,00	0,00	0,00	0,00	0,00	0,00	0,00	0,00	0,00	0,00
2031		0,00	0,00	0,00	0,00	0,00	0,00	0,00	0,00	0,00	0,00	0,00
2032		0,00	0,00	0,00	0,00	0,00	0,00	0,00	0,00	0,00	0,00	0,00
2033		0,00	0,00	0,00	0,00	0,00	0,00	0,00	0,00	0,00	0,00	0,00
2034		0,00	0,00	0,00	0,00	0,00	0,00	0,00	0,00	0,00	0,00	0,00
2035		0,00	0,00	0,00	0,00	0,00	0,00	0,00	0,00	0,00	0,00	0,00
2036		0,00	0,00	0,00	0,00	0,00	0,00	0,00	0,00	0,00	0,00	0,00

5) W porcji wykazuje się w szczególności kwoty przychodów z tytułu prywatyzacji majątku oraz spłaty pożyczek udzielonych za środków budżetu.

PRZEWODNICZĄCY  
Rady Miejskiej  
  
Paweł Przybyłek




Lp	5	5.1	z tego:				5.2	6	7	Relacja zrównowazenia wydatków bieżących, o której mowa w art. 242 ustawy		
			w tym:			Kwota zobowiązań wynikających z przejęcia przez jednostkę samorządu terytorialnego zobowiązań po likwidowanych i przekształcanych jednostkach zaliczanych do sektora finansów publicznych				8.1	8.2	
			Splaty rat kapitałowych kredytów i pożyczek oraz wykup papierów wartościowych x	łączna kwota przypadających na dany rok kwot ustawowych wyłączeń z limitu splaty zobowiązań, o którym mowa w art. 243 ustawy x	z tego:							
					kwota przypadających na dany rok kwot ustawowych wyłączeń określonych w art. 243 ust. 3 ustawy x							kwota przypadających na dany rok kwot ustawowych wyłączeń innych niż określone w art. 243 ustawy 6) x
Wyszczególnienie	Rozchody budżetu x	Splaty rat kapitałowych kredytów i pożyczek oraz wykup papierów wartościowych x	łączna kwota przypadających na dany rok kwot ustawowych wyłączeń z limitu splaty zobowiązań, o którym mowa w art. 243 ustawy x	kwota przypadających na dany rok kwot ustawowych wyłączeń określonych w art. 243 ust. 3 ustawy x	kwota przypadających na dany rok kwot ustawowych wyłączeń innych niż określone w art. 243 ustawy 6) x	Inne rozchody niezwiązane ze splatą długu	Kwota długu x	Kwota zobowiązań wynikających z przejęcia przez jednostkę samorządu terytorialnego zobowiązań po likwidowanych i przekształcanych jednostkach zaliczanych do sektora finansów publicznych	Różnica między dochodami bieżącymi, skorygowanymi o środki 7), a wydatkami bieżącymi, pomniejszonymi o wydatki	Różnica między dochodami bieżącymi, skorygowanymi o środki 7), a wydatkami bieżącymi, pomniejszonymi o wydatki		
2017	3 150 000,00	3 150 000,00	0,00	0,00	0,00	0,00	27 650 000,00	0,00	3 718 929,38	6 390 179,21		
2018	2 500 000,00	2 500 000,00	0,00	0,00	0,00	0,00	28 810 000,00	0,00	4 463 963,05	4 463 963,05		
2019	3 266 000,00	3 266 000,00	0,00	0,00	0,00	0,00	25 544 000,00	0,00	4 699 446,92	4 699 446,92		
2020	3 366 000,00	3 366 000,00	0,00	0,00	0,00	0,00	22 178 000,00	0,00	4 005 074,75	4 005 074,75		
2021	3 466 000,00	3 466 000,00	0,00	0,00	0,00	0,00	18 712 000,00	0,00	3 944 804,90	3 944 804,90		
2022	2 366 000,00	2 366 000,00	0,00	0,00	0,00	0,00	16 346 000,00	0,00	3 965 256,24	3 965 256,24		
2023	2 366 000,00	2 366 000,00	0,00	0,00	0,00	0,00	13 980 000,00	0,00	3 967 403,38	3 967 403,38		
2024	2 366 000,00	2 366 000,00	0,00	0,00	0,00	0,00	11 614 000,00	0,00	3 887 319,13	3 887 319,13		
2025	2 216 000,00	2 216 000,00	0,00	0,00	0,00	0,00	9 398 000,00	0,00	4 608 668,92	4 608 668,92		
2026	2 216 000,00	2 216 000,00	0,00	0,00	0,00	0,00	7 182 000,00	0,00	4 428 801,70	4 428 801,70		
2027	2 016 000,00	2 016 000,00	0,00	0,00	0,00	0,00	5 166 000,00	0,00	4 249 934,47	4 249 934,47		
2028	1 966 000,00	1 966 000,00	0,00	0,00	0,00	0,00	3 200 000,00	0,00	4 273 917,41	4 273 917,41		
2029	1 600 000,00	1 600 000,00	0,00	0,00	0,00	0,00	1 600 000,00	0,00	4 286 200,00	4 286 200,00		
2030	1 600 000,00	1 600 000,00	0,00	0,00	0,00	0,00	0,00	0,00	4 292 332,77	4 292 332,77		
2031	0,00	0,00	0,00	0,00	0,00	0,00	0,00	0,00	4 298 465,54	4 298 465,54		
2032	0,00	0,00	0,00	0,00	0,00	0,00	0,00	0,00	4 304 515,70	4 304 515,70		
2033	0,00	0,00	0,00	0,00	0,00	0,00	0,00	0,00	4 310 731,08	4 310 731,08		
2034	0,00	0,00	0,00	0,00	0,00	0,00	0,00	0,00	4 316 863,84	4 316 863,84		
2035	0,00	0,00	0,00	0,00	0,00	0,00	0,00	0,00	4 322 996,61	4 322 996,61		
2036	0,00	0,00	0,00	0,00	0,00	0,00	0,00	0,00	4 329 113,98	4 329 113,98		

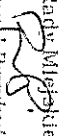
8) W porządku wykazują się w szczególności wyliczenia wykalkulacja z art. 36 ustawy z dnia 7 grudnia 2012 r. o zmianie niektórych ustaw w związku z realizacją ustawy budżetowej (Dz.U. poz. 1456 oraz z 2013 r. poz. 1199) oraz kwoty wykupu obligacji przychodowych.

7) Skonfirmacja o stanie realizacji w szczególności Pomoczenia o realizacji budżetowa z lat ubiegłych, zgodnie z art. 242 ustawy.

6) Pomoczenia wydatków budżetowa, zgodnie z art. 36 ust. 1 pkt 7 ustawy z dnia 7 grudnia 2012 r. o zmianie niektórych ustaw w związku z realizacją ustawy budżetowej, dotyczy lat 2013-2015.

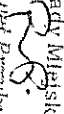
PRZEWODNICZĄCY  
Rady Miejskiej  
  
Paweł Przybyłek

Wskaźnik spłaty zobowiązań											
Wyszczególnienie	9.1	9.2	9.3	9.4	9.5	Dopuszczalny wskaźnik spłaty zobowiązań określony w art. 243 ust. 1 ustawy, do którego uwzględnienia bez uwzględnienia zobowiązań związku współtworzonego przez jednostkę samorządu terytorialnego, po uwzględnieniu ustawowych wyłączeń przypadających na dany rok <sup>x</sup>	Wskaźnik dochodów bieżących powiększonych o dochody ze sprzedaży majątku oraz pomniejszonych o wydatki bieżące, do dochodów budżetu, ustalony dla danego roku (wskaźnik jednoroczny) <sup>x</sup>	Dopuszczalny wskaźnik spłaty zobowiązań określony w art. 243 ust. 1 ustawy, po uwzględnieniu ustawowych wyłączeń, obliczony w oparciu o wykonanie roku poprzedzającego oparciu o plan 3 kwartałów roku poprzedzającego	Dopuszczalny wskaźnik spłaty zobowiązań określony w art. 243 ust. 1 ustawy, po uwzględnieniu ustawowych wyłączeń, obliczony w oparciu o średnią arytmetyczną z 3 poprzednich lat <sup>x</sup>	Informacja o spełnieniu wskaźnika spłaty zobowiązań określonego w art. 243 ustawy, po uwzględnieniu zobowiązań związku współtworzonego przez jednostkę samorządu terytorialnego oraz po uwzględnieniu ustawowych wyłączeń, obliczonego w oparciu o wykonanie roku poprzedzającego rok budżetowy <sup>x</sup>	Informacja o spełnieniu wskaźnika spłaty zobowiązań określonego w art. 243 ustawy, po uwzględnieniu zobowiązań związku współtworzonego przez jednostkę samorządu terytorialnego oraz po uwzględnieniu ustawowych wyłączeń, obliczonego w oparciu o plan 3 kwartałów roku poprzedzającego rok budżetowy <sup>x</sup>
Lp	9.1	9.2	9.3	9.4	9.5	9.6	9.6.1	9.7	9.7.1		
2017	4,72%	4,72%	198 280,00	4,95%	6,71%	12,00%	12,70%	TAK	TAK		
2018	4,26%	4,25%	191 312,00	4,48%	5,94%	10,55%	11,25%	TAK	TAK		
2019	5,40%	5,39%	86 741,00	5,49%	6,49%	7,72%	8,43%	TAK	TAK		
2020	5,34%	5,33%	85 904,00	5,43%	5,47%	6,38%	6,38%	TAK	TAK		
2021	5,76%	5,76%	84 904,00	5,86%	5,77%	5,97%	5,97%	TAK	TAK		
2022	4,18%	4,18%	11 826,00	4,19%	5,69%	5,91%	5,91%	TAK	TAK		
2023	4,09%	4,09%	0,00	4,09%	5,76%	5,64%	5,64%	TAK	TAK		
2024	4,01%	4,01%	0,00	4,01%	5,79%	5,74%	5,74%	TAK	TAK		
2025	3,66%	3,66%	0,00	3,66%	6,52%	5,75%	5,75%	TAK	TAK		
2026	3,54%	3,54%	0,00	3,54%	6,18%	6,02%	6,02%	TAK	TAK		
2027	3,19%	3,19%	0,00	3,19%	5,83%	6,16%	6,16%	TAK	TAK		
2028	3,02%	3,02%	0,00	3,02%	6,12%	6,18%	6,18%	TAK	TAK		
2029	2,45%	2,45%	0,00	2,45%	5,99%	6,04%	6,04%	TAK	TAK		
2030	2,36%	2,36%	0,00	2,36%	6,00%	5,98%	5,98%	TAK	TAK		
2031	0,25%	0,25%	0,00	0,25%	5,77%	6,04%	6,04%	TAK	TAK		
2032	0,25%	0,25%	0,00	0,25%	5,66%	5,92%	5,92%	TAK	TAK		
2033	0,24%	0,24%	0,00	0,24%	5,67%	5,81%	5,81%	TAK	TAK		
2034	0,23%	0,23%	0,00	0,23%	5,67%	5,70%	5,70%	TAK	TAK		
2035	0,22%	0,22%	0,00	0,22%	5,68%	5,67%	5,67%	TAK	TAK		
2036	0,21%	0,21%	0,00	0,21%	5,69%	5,67%	5,67%	TAK	TAK		

PRZEWODNICZĄCY  
Rady Miejskiej  
  
Radosław Przybyłek

Lp	Przeznaczenie prognozowanej nadwyżki budżetowej 10)	w tym na:	Informacje uzupełniające o wybranych rodzajach wydatków budżetowych									
			10.1	11.1	11.2	11.3	z tego:		11.4	11.5	11.6	
							bieżące	majątkowe				
		Splaty kredytów, pożyczek i wykup papierów wartościowych	Wydatki bieżące na wynagrodzenia i składki od nich naliczane	Wydatki związane z funkcjonowaniem organów jednostki samorządu terytorialnego 11)	Wydatki objęte limitem, o którym mowa w art. 226 ust. 3 pkt 4 ustawy	bieżące	majątkowe	Wydatki inwestycyjne kontynuowane 12)	Nowe wydatki inwestycyjne 13)	Wydatki majątkowe w formie dotacji		
2017	0,00	0,00	28 909 063,20	7 337 364,67	14 885 853,67	34 760,00	14 851 093,67	12 920 093,67	1 620 689,43	789 844,00		
2018	0,00	0,00	28 300 000,00	5 200 000,00	12 236 337,33	370 470,00	11 865 867,33	8 571 867,33	424 834,00	500 000,00		
2019	3 266 000,00	3 266 000,00	28 300 000,00	5 200 000,00	4 884 609,50	15 000,00	4 869 609,50	4 869 609,50	0,00	0,00		
2020	3 366 000,00	3 366 000,00	28 300 000,00	5 200 000,00	2 558 002,50	15 000,00	2 543 002,50	2 543 002,50	2 134 911,80	0,00		
2021	3 466 000,00	3 466 000,00	0,00	0,00	0,00	0,00	0,00	0,00	0,00	0,00		
2022	2 366 000,00	2 366 000,00	0,00	0,00	0,00	0,00	0,00	0,00	0,00	0,00		
2023	2 366 000,00	2 366 000,00	0,00	0,00	0,00	0,00	0,00	0,00	0,00	0,00		
2024	2 366 000,00	2 366 000,00	0,00	0,00	0,00	0,00	0,00	0,00	0,00	0,00		
2025	2 216 000,00	2 216 000,00	0,00	0,00	0,00	0,00	0,00	0,00	0,00	0,00		
2026	2 216 000,00	2 216 000,00	0,00	0,00	0,00	0,00	0,00	0,00	0,00	0,00		
2027	2 016 000,00	2 016 000,00	0,00	0,00	0,00	0,00	0,00	0,00	0,00	0,00		
2028	1 966 000,00	1 966 000,00	0,00	0,00	0,00	0,00	0,00	0,00	0,00	0,00		
2029	1 600 000,00	1 600 000,00	0,00	0,00	0,00	0,00	0,00	0,00	0,00	0,00		
2030	1 600 000,00	1 600 000,00	0,00	0,00	0,00	0,00	0,00	0,00	0,00	0,00		
2031	0,00	0,00	0,00	0,00	0,00	0,00	0,00	0,00	0,00	0,00		
2032	0,00	0,00	0,00	0,00	0,00	0,00	0,00	0,00	0,00	0,00		
2033	0,00	0,00	0,00	0,00	0,00	0,00	0,00	0,00	0,00	0,00		
2034	0,00	0,00	0,00	0,00	0,00	0,00	0,00	0,00	0,00	0,00		
2035	0,00	0,00	0,00	0,00	0,00	0,00	0,00	0,00	0,00	0,00		
2036	0,00	0,00	0,00	0,00	0,00	0,00	0,00	0,00	0,00	0,00		

- 10) Przenieszenie nadwyżki budżetowej, inne niż subwenty kredyty, pożyczki, pożyczka i zakup papierów wartościowych, wymaga określenia w objaśnieniach do wstępnej prognozy finansowej
- 11) W pozycji wykazuje się koszty wyjazdów w ramach zadań własnych Mazowieckiego Urzędu Wojewódzkiego w dziedzinie 750 - Administracja publiczna w rozdziałach wskazanych dla organów i urzędów jednostki samorządu terytorialnego (rozdział od 75017 do 75023).
- 12) W pozycji wykazuje się wartość inwestycji rozpoczętych co najmniej w poprzednim roku budżetowym. Kłopot dotyczy kolumna.
- 13) W pozycji wykazuje się wartość nowych inwestycji, które planuje się rozpocząć w roku, którego dotyczy kolumna.

PRZEWODNICZĄCY  
Rady Miejskiej  
  
Paweł Przybyłek

Lp	Finansowanie programów, projektów lub zadań realizowanych z udziałem środków, o których mowa w art. 5 ust. 1 pkt 2 i 3 ustawy																	
	12.1		12.1.1		12.1.1.1		12.2		12.2.1		12.2.1.1		12.3		12.3.1		12.3.2	
	Dochody bieżące na programy, projekty lub zadania finansowane z udziałem środków, o których mowa w art. 5 ust. 1 pkt 2 i 3 ustawy		środków określonych w art. 5 ust. 1 pkt 2 ustawy	środków określonych w art. 5 ust. 1 pkt 2 ustawy	środków określonych w art. 5 ust. 1 pkt 2 ustawy	środków określonych w art. 5 ust. 1 pkt 2 ustawy	Dochody majątkowe na programy, projekty lub zadania finansowane z udziałem środków, o których mowa w art. 5 ust. 1 pkt 2 i 3 ustawy	środków określonych w art. 5 ust. 1 pkt 2 ustawy	środków określonych w art. 5 ust. 1 pkt 2 ustawy	środków określonych w art. 5 ust. 1 pkt 2 ustawy	środków określonych w art. 5 ust. 1 pkt 2 ustawy	środków określonych w art. 5 ust. 1 pkt 2 ustawy	środków określonych w art. 5 ust. 1 pkt 2 ustawy	Wydatki bieżące na programy, projekty lub zadania finansowane z udziałem środków, o których mowa w art. 5 ust. 1 pkt 2 i 3 ustawy		Wydatki bieżące na programy, projekty lub zadania finansowane z udziałem środków, o których mowa w art. 5 ust. 1 pkt 2 i 3 ustawy		Wydatki bieżące na realizację programu, projektu lub zadania wyłączone z zawartych umów z podmiotem dysponującym środkami, o których mowa w art. 5 ust. 1 pkt 2 ustawy
2017	0,00	0,00	0,00	0,00	0,00	678 274,39	678 274,39	678 274,39	678 274,39	0,00	0,00	0,00	9 840,00	8 364,00	0,00	0,00	0,00	0,00
2018	310 513,50	310 513,50	0,00	0,00	0,00	5 760 953,78	4 591 589,42	4 591 589,42	2 494 046,38	0,00	0,00	0,00	355 470,00	302 149,50	0,00	0,00	0,00	0,00
2019	0,00	0,00	0,00	0,00	0,00	2 771 162,63	2 494 046,38	2 494 046,38	5 872 604,35	0,00	0,00	0,00	0,00	0,00	0,00	0,00	0,00	0,00
2020	0,00	0,00	0,00	0,00	0,00	6 525 115,95	5 872 604,35	5 872 604,35	0,00	0,00	0,00	0,00	0,00	0,00	0,00	0,00	0,00	0,00
2021	0,00	0,00	0,00	0,00	0,00	0,00	0,00	0,00	0,00	0,00	0,00	0,00	0,00	0,00	0,00	0,00	0,00	0,00
2022	0,00	0,00	0,00	0,00	0,00	0,00	0,00	0,00	0,00	0,00	0,00	0,00	0,00	0,00	0,00	0,00	0,00	0,00
2023	0,00	0,00	0,00	0,00	0,00	0,00	0,00	0,00	0,00	0,00	0,00	0,00	0,00	0,00	0,00	0,00	0,00	0,00
2024	0,00	0,00	0,00	0,00	0,00	0,00	0,00	0,00	0,00	0,00	0,00	0,00	0,00	0,00	0,00	0,00	0,00	0,00
2025	0,00	0,00	0,00	0,00	0,00	0,00	0,00	0,00	0,00	0,00	0,00	0,00	0,00	0,00	0,00	0,00	0,00	0,00
2026	0,00	0,00	0,00	0,00	0,00	0,00	0,00	0,00	0,00	0,00	0,00	0,00	0,00	0,00	0,00	0,00	0,00	0,00
2027	0,00	0,00	0,00	0,00	0,00	0,00	0,00	0,00	0,00	0,00	0,00	0,00	0,00	0,00	0,00	0,00	0,00	0,00
2028	0,00	0,00	0,00	0,00	0,00	0,00	0,00	0,00	0,00	0,00	0,00	0,00	0,00	0,00	0,00	0,00	0,00	0,00
2029	0,00	0,00	0,00	0,00	0,00	0,00	0,00	0,00	0,00	0,00	0,00	0,00	0,00	0,00	0,00	0,00	0,00	0,00
2030	0,00	0,00	0,00	0,00	0,00	0,00	0,00	0,00	0,00	0,00	0,00	0,00	0,00	0,00	0,00	0,00	0,00	0,00
2031	0,00	0,00	0,00	0,00	0,00	0,00	0,00	0,00	0,00	0,00	0,00	0,00	0,00	0,00	0,00	0,00	0,00	0,00
2032	0,00	0,00	0,00	0,00	0,00	0,00	0,00	0,00	0,00	0,00	0,00	0,00	0,00	0,00	0,00	0,00	0,00	0,00
2033	0,00	0,00	0,00	0,00	0,00	0,00	0,00	0,00	0,00	0,00	0,00	0,00	0,00	0,00	0,00	0,00	0,00	0,00
2034	0,00	0,00	0,00	0,00	0,00	0,00	0,00	0,00	0,00	0,00	0,00	0,00	0,00	0,00	0,00	0,00	0,00	0,00
2035	0,00	0,00	0,00	0,00	0,00	0,00	0,00	0,00	0,00	0,00	0,00	0,00	0,00	0,00	0,00	0,00	0,00	0,00
2036	0,00	0,00	0,00	0,00	0,00	0,00	0,00	0,00	0,00	0,00	0,00	0,00	0,00	0,00	0,00	0,00	0,00	0,00


14) W pozycji 12.1.1., 12.2.1., 12.3.2., 12.4.2., 12.5.1., 12.6.1., 12.7.1. oraz 12.8.1. wykazuje się wyłącznie kwoty wynikające z umów na realizację programu, projektu lub zadania zawartych na dzień uchwalenia prognozy, a nieplanowanych do zawarcia w okresie prognozy.

PRZEWODNICZĄCY  
Rady Miejskiej  
*Patryk Przybyłek*



Lp	Wydávki majątkowe na programy, projekty lub zadania finansowane z udziałem środków, o których mowa w art. 5 ust. 1 pkt 2 i 3 ustawy	Wydávki majątkowe na realizację programu, projektu lub zadania wynikające wyłącznie z zawartych umów z podmiotem dysponującym środkami, o których mowa w art. 5 ust. 1 pkt 2 ustawy	Wydávki na wkład krajowy w związku z umową na realizację programu, projektu lub zadania	Wydávki na wkład krajowy w związku z umową na realizację programu, projektu lub zadania finansowanego w co najmniej 60% środkami, o których mowa w art. 5 ust. 1 pkt 2 ustawy (5)	w tym:		Wydávki na wkład krajowy w związku z umową na realizację programu, projektu lub zadania	Wydávki na wkład krajowy w związku z umową na realizację programu, projektu lub zadania	Przychody z tytułu kredytów, pożyczek, emisji papierów wartościowych powstające w związku z umową na realizację programu, projektu lub zadania finansowanego z udziałem środków, o których mowa w art. 5 ust. 1 pkt 2 ustawy bez względu na stopień finansowania tymi środkami	w tym:	
					12.4.1	12.4.2				12.5.1	12.5.2
2017	3 333 395,67	1 804 125,68	1 242 648,52	1 242 648,52	1 048 671,99	1 048 671,99	1 048 671,99	0,00	0,00	0,00	0,00
2018	7 965 867,33	2 489 052,03	2 347 077,65	2 347 077,65	1 357 023,30	1 357 023,30	1 357 023,30	0,00	0,00	0,00	0,00
2019	4 869 609,50	0,00	1 144 358,24	1 144 358,24	0,00	0,00	0,00	0,00	0,00	0,00	0,00
2020	2 543 002,50	0,00	597 605,59	597 605,59	0,00	0,00	0,00	0,00	0,00	0,00	0,00
2021	0,00	0,00	0,00	0,00	0,00	0,00	0,00	0,00	0,00	0,00	0,00
2022	0,00	0,00	0,00	0,00	0,00	0,00	0,00	0,00	0,00	0,00	0,00
2023	0,00	0,00	0,00	0,00	0,00	0,00	0,00	0,00	0,00	0,00	0,00
2024	0,00	0,00	0,00	0,00	0,00	0,00	0,00	0,00	0,00	0,00	0,00
2025	0,00	0,00	0,00	0,00	0,00	0,00	0,00	0,00	0,00	0,00	0,00
2026	0,00	0,00	0,00	0,00	0,00	0,00	0,00	0,00	0,00	0,00	0,00
2027	0,00	0,00	0,00	0,00	0,00	0,00	0,00	0,00	0,00	0,00	0,00
2028	0,00	0,00	0,00	0,00	0,00	0,00	0,00	0,00	0,00	0,00	0,00
2029	0,00	0,00	0,00	0,00	0,00	0,00	0,00	0,00	0,00	0,00	0,00
2030	0,00	0,00	0,00	0,00	0,00	0,00	0,00	0,00	0,00	0,00	0,00
2031	0,00	0,00	0,00	0,00	0,00	0,00	0,00	0,00	0,00	0,00	0,00
2032	0,00	0,00	0,00	0,00	0,00	0,00	0,00	0,00	0,00	0,00	0,00
2033	0,00	0,00	0,00	0,00	0,00	0,00	0,00	0,00	0,00	0,00	0,00
2034	0,00	0,00	0,00	0,00	0,00	0,00	0,00	0,00	0,00	0,00	0,00
2035	0,00	0,00	0,00	0,00	0,00	0,00	0,00	0,00	0,00	0,00	0,00
2036	0,00	0,00	0,00	0,00	0,00	0,00	0,00	0,00	0,00	0,00	0,00

15) Przez program, projekt lub zadanie finansowane w całości lub części z budżetu państwa, o których mowa w art. 5 ust. 1 pkt 2 ustawy, należy rozumieć także taki program, projekt lub zadanie przynoszące dochód, dla których poziom finansowania ze środków, o których mowa w art. 5 ust. 1 pkt 2 ustawy, ustala się po odliczeniu zdejmowanego dochodu obliczonego zgodnie z przepisami Unii Europejskiej dotyczącymi takiego programu, projektu lub zadania.

PRZEWODNICZĄCĄ:  
Rady Miejskiej  
  
Paweł Przybyłek

Lp	Przychody z tytułu kredytów, pożyczek, emisji papierów wartościowych powstałe w związku z zawartą po dniu 1 stycznia 2013 r. umową na realizację programu, projektu lub zadania finansowanego w co najmniej 60% środkami, o których mowa w art. 5 ust. 1 pkt 2 ustawy	w tym:		Kwota zobowiązań wyliczających z przejęcia przez jednostkę samorządu terytorialnego zobowiązań po likwidowanych i przekształconych samodzielnich zakładach opieki zdrowotnej	Dochody budżetowe z tytułu dotacji celowej z budżetu państwa, o której mowa w art. 156 ustawy z dnia 15 kwietnia 2011 r. o działalności leczniczej (Dz. U. z 2013 r. poz. 217, z późn. zm.)	Umowa w art. 190 ustawy o działalności leczniczej	Wydatki na spłatę przejętych zobowiązań publicznego zakładu opieki zdrowotnej przed likwidacją na zasadach określonych w przepisach o działalności leczniczej	Wydatki na spłatę przejętych zobowiązań publicznego zakładu opieki zdrowotnej przed likwidacją na zasadach określonych w przepisach o działalności leczniczej	Wydatki na spłatę zobowiązań publicznego zakładu opieki zdrowotnej przed likwidacją na zasadach określonych w przepisach o działalności leczniczej	Wydatki bieżące na pokrycie ujemnego wyniku finansowego samodzielnego publicznego zakładu opieki zdrowotnej
		12.8	12.8.1							
2017	0,00	0,00	0,00	0,00	0,00	0,00	0,00	0,00	0,00	0,00
2018	0,00	0,00	0,00	0,00	0,00	0,00	0,00	0,00	0,00	0,00
2019	0,00	0,00	0,00	0,00	0,00	0,00	0,00	0,00	0,00	0,00
2020	0,00	0,00	0,00	0,00	0,00	0,00	0,00	0,00	0,00	0,00
2021	0,00	0,00	0,00	0,00	0,00	0,00	0,00	0,00	0,00	0,00
2022	0,00	0,00	0,00	0,00	0,00	0,00	0,00	0,00	0,00	0,00
2023	0,00	0,00	0,00	0,00	0,00	0,00	0,00	0,00	0,00	0,00
2024	0,00	0,00	0,00	0,00	0,00	0,00	0,00	0,00	0,00	0,00
2025	0,00	0,00	0,00	0,00	0,00	0,00	0,00	0,00	0,00	0,00
2026	0,00	0,00	0,00	0,00	0,00	0,00	0,00	0,00	0,00	0,00
2027	0,00	0,00	0,00	0,00	0,00	0,00	0,00	0,00	0,00	0,00
2028	0,00	0,00	0,00	0,00	0,00	0,00	0,00	0,00	0,00	0,00
2029	0,00	0,00	0,00	0,00	0,00	0,00	0,00	0,00	0,00	0,00
2030	0,00	0,00	0,00	0,00	0,00	0,00	0,00	0,00	0,00	0,00
2031	0,00	0,00	0,00	0,00	0,00	0,00	0,00	0,00	0,00	0,00
2032	0,00	0,00	0,00	0,00	0,00	0,00	0,00	0,00	0,00	0,00
2033	0,00	0,00	0,00	0,00	0,00	0,00	0,00	0,00	0,00	0,00
2034	0,00	0,00	0,00	0,00	0,00	0,00	0,00	0,00	0,00	0,00
2035	0,00	0,00	0,00	0,00	0,00	0,00	0,00	0,00	0,00	0,00
2036	0,00	0,00	0,00	0,00	0,00	0,00	0,00	0,00	0,00	0,00

Kwoty dotyczące przejęcia i spłaty zobowiązań po samodzielnich publicznych zakładach opieki zdrowotnej oraz pokrycia ujemnego wyniku




Wyszczególnienie	Dane uzupełniające o długu i jego spłacie						Wynik operacji niekasowych wpływających na kwotę długu ( m.in. umorzenia, różnice kursowe) x
	14.1	14.2	14.3	14.3.1	14.3.2	14.3.3	
	Splaty rat kapitałowych oraz wykup papierów wartościowych, o których mowa w pkt. 5.1., wynikające wyłącznie z tytułu zobowiązań już zaciągniętych x	Kwota długu, którego planowana spłata dokonana się z wydatków budżetu x	Wydatki zmniejszające dług x	spłata zobowiązań wymagalnych z lat poprzednich, innych niż w poz. 14.3.3 x	związane z umowami zaliczanymi do tytułów dłużnych państwowego długu publicznego x	wypłaty z tytułu wymagalnych poręczeń i gwarancji x	
Lp	14.1	14.2	14.3	14.3.1	14.3.2	14.3.3	14.4
2017	3 150 000,00	0,00	0,00	0,00	0,00	0,00	0,00
2018	2 500 000,00	0,00	0,00	0,00	0,00	0,00	0,00
2019	2 900 000,00	0,00	0,00	0,00	0,00	0,00	0,00
2020	3 000 000,00	0,00	0,00	0,00	0,00	0,00	0,00
2021	3 100 000,00	0,00	0,00	0,00	0,00	0,00	0,00
2022	2 000 000,00	0,00	0,00	0,00	0,00	0,00	0,00
2023	1 900 000,00	0,00	0,00	0,00	0,00	0,00	0,00
2024	1 850 000,00	0,00	0,00	0,00	0,00	0,00	0,00
2025	1 200 000,00	0,00	0,00	0,00	0,00	0,00	0,00
2026	1 200 000,00	0,00	0,00	0,00	0,00	0,00	0,00
2027	0,00	0,00	0,00	0,00	0,00	0,00	0,00
2028	0,00	0,00	0,00	0,00	0,00	0,00	0,00
2029	0,00	0,00	0,00	0,00	0,00	0,00	0,00
2030	0,00	0,00	0,00	0,00	0,00	0,00	0,00
2031	0,00	0,00	0,00	0,00	0,00	0,00	0,00
2032	0,00	0,00	0,00	0,00	0,00	0,00	0,00
2033	0,00	0,00	0,00	0,00	0,00	0,00	0,00
2034	0,00	0,00	0,00	0,00	0,00	0,00	0,00
2035	0,00	0,00	0,00	0,00	0,00	0,00	0,00
2036	0,00	0,00	0,00	0,00	0,00	0,00	0,00

\* Informacja o spełnieniu wskaznika objęty zobowiązaniem określonego w art. 243 ustawy po uwzględnieniu zobowiązań z tytułu wyekwirowanego przez jednostkę samorządu terytorialnego oraz po uwzględnieniu ustawowych wyłączeń zostanie autonomicznie wygenerowana przez aplikację wskazaną przez Ministra Finansów, o której mowa w § 4 ust. 1 rozporządzenia Ministra Finansów z dnia 10 stycznia 2013 r. w sprawie wieloletniej prognozy finansowej jednostki samorządu terytorialnego (Dz. U. z 2013 r. poz. 92). Autonomicznie wyliczona suma na podstawie wartości historycznych i prognozowanych przez jednostkę samorządu terytorialnego odlicza w szczególności także pozycje 9 6 - 9 6 1 i pozycje z sekcji 16.

\*\* Należy wskazać jedną z następujących podstaw prawnych: art. 249a ust. 4 / art. 249a ust. 8 / art. 249b ust. 4 / art. 249b ust. 8 / art. 249c ust. 4 / art. 249c ust. 8.

z - pozycje oznaczone symbolem „x” sporządza się na okres, na który zarządzający oraz planuje się zadanie zobowiązania dłużne (programa kwoty długu). Okres ten nie powinien być dłuższy niż okres, na który zarządzający przez wspomniany okres, należy zamieścić w objaśnieniu do wieloletniej prognozy finansowej. W przypadku, gdy kwoty wydatków wynikające z limitów wydatków na przedsięwzięcia wyznaczają przez okres prognozy kwoty dłuży to pozycje oznaczone symbolem „x” sporządza się do ostatniego roku, na który ustalona limit wydatków na realizację przedsięwzięcia wieloletnim.

16) Pozycje sekcji 15 są wykazywane wyłącznie przez jednostki samorządu terytorialnego emitujące obligacje przychodowe.  
17) Pozycje sekcji 16 wykazują wyłącznie jednostki objęte procedurą wyliczenia z art. 249a lub art. 249b ustawy

PRZEWODNICZĄCY  
Rady Miejskiej  
  
Paweł Przybyłok

# Wykaz przedsięwzięć do WPF

Dokument podpisany elektronicznie

Załącznik nr 2  
do uchwały Nr XL/553/2017  
Rady Miejskiej w Nidzicy  
z dnia 31 sierpnia 2017 r.

kwoty w zł

L.p.	Nazwa i cel	Jednostka odpowiedzialna lub koordynująca	Okres realizacji		Łączne nakłady finansowe	Limit 2017	Limit 2018	Limit 2019	Limit 2020	Limit zobowiązań
			Od	Do						
1	Wydatki na przedsięwzięcia-ogółem (1.1+1.2+1.3)				36 182 298,54	14 885 853,67	12 236 337,33	4 884 609,50	2 558 002,50	34 564 803,00
1.a	- wydatki bieżące				482 830,00	34 760,00	370 470,00	15 000,00	15 000,00	435 230,00
1.b	- wydatki majątkowe				35 699 468,54	14 851 093,67	11 865 867,33	4 869 609,50	2 543 002,50	34 129 573,00
1.1	Wydatki na programy, projekty lub zadania związane z programami realizowanymi z udziałem środków, o których mowa w art.5 ust.1 pkt 2 i 3 ustawy z dnia 27 sierpnia 2009 r. o finansach publicznych (Dz.U.Nr 157, poz.1240 z późn.zm.), z tego:				19 286 007,50	3 343 235,67	8 321 337,33	4 869 609,50	2 543 002,50	19 077 185,00
1.1.1	- wydatki bieżące				365 310,00	9 840,00	355 470,00	0,00	0,00	365 310,00
1.1.1.1	Przyjazny Cytrowy Urząd w Nidzicy - Poszerzenie zakresu udostępnionych przez gminę formularzy elektronicznych w celu sprawnej obsługi interesanta za pośrednictwem sieci Internet	Urząd Miejski w Nidzicy	2017	2018	365 310,00	9 840,00	355 470,00	0,00	0,00	365 310,00
1.1.2	- wydatki majątkowe				18 920 697,50	3 333 395,67	7 965 867,33	4 869 609,50	2 543 002,50	18 711 875,00
1.1.2.1	Rewitalizacja centrum miasta Nidzica - przebudowa rynku w centrum Nidzicy - Poprawa jakości i dostępności usług społecznych i edukacyjnych oraz poprawa jakości zagospodarowania przestrzeni miejskiej poprzez realizację przedsięwzięcia dotyczącego rewitalizacji obszaru miejskiego	Urząd Miejski w Nidzicy	2016	2020	5 454 000,00	302 768,00	29 557,00	2 543 002,50	2 543 002,50	5 418 330,00
1.1.2.2	Rewitalizacja centrum miasta Nidzica - Poprawa jakości i dostępności usług społecznych i edukacyjnych oraz poprawa jakości zagospodarowania przestrzeni miejskiej poprzez realizację przedsięwzięcia dotyczącego rewitalizacji obszaru miejskiego	Urząd Miejski w Nidzicy	2014	2018	4 222 575,00	2 005 905,67	2 132 051,33	0,00	0,00	4 137 957,00
1.1.2.3	Przebudowa parku nad jeziorkiem - Urządzenie terenów zielonych w sąsiedztwie parku - Poprawa jakości i dostępności usług społecznych i edukacyjnych oraz poprawa jakości zagospodarowania przestrzeni miejskiej poprzez realizację przedsięwzięcia dotyczącego rewitalizacji obszaru miejskiego	Urząd Miejski w Nidzicy	2016	2018	1 507 333,00	94 670,00	1 394 013,00	0,00	0,00	1 488 683,00
1.1.2.4	Remont zamku i wzgórze zamkowego w Nidzicy - Wzrost potencjału turystycznego poprzez ochronę i zachowanie dziedzictwa kulturowego - zamku	Urząd Miejski w Nidzicy	2016	2019	4 754 414,00	82 960,00	2 326 607,00	2 326 607,00	0,00	4 736 174,00
1.1.2.5	Zachowanie dziedzictwa kulturowego poprzez przebudowę parku nad jeziorkiem - Wzrost potencjału turystycznego i utrzymywanie przewagi konkurencyjnej obszaru Warmii i Mazur z wykorzystaniem zasobów dziedzictwa naturalnego poprzez budowę obiektów infrastruktury turystycznej	Urząd Miejski w Nidzicy	2014	2018	846 692,00	846 692,00	1 714 024,00	0,00	0,00	2 560 916,00
1.1.2.6	Przyjazny Cytrowy Urząd w Nidzicy - Poszerzenie zakresu udostępnionych przez gminę formularzy elektronicznych w celu sprawnej obsługi interesanta za pośrednictwem sieci Internet	Urząd Miejski w Nidzicy	2017	2018	369 615,00	0,00	369 615,00	0,00	0,00	369 615,00
1.1.2.7	Wykonanie instalacji fotowoltaicznej na budynkach hall widowiskowo-sportowej przy ul. Polnej 8 i pawilonu sportowego przy ul. Polnej 7 w Nidzicy - Poprawa efektywności energetycznej budynków	Miejski Ośrodek Sportu i Rekreacji w Nidzicy	2016	2017	0,00	0,00	0,00	0,00	0,00	0,00

Lp.	Nazwa i cel	Jednostka odpowiedzialna lub koordynująca	Okres realizacji		Łączne nakłady finansowe	Limit 2017	Limit 2018	Limit 2019	Limit 2020	Limit zobowiązań
			Od	Do						
1.2	Wydatki na programy, projekty lub zadania związane z umowami partnerswa publiczno-prywatnego, z tego:									
1.2.1	- wydatki bieżące				0,00	0,00	0,00	0,00	0,00	0,00
1.2.2	- wydatki majątkowe				0,00	0,00	0,00	0,00	0,00	0,00
1.3	Wydatki na programy, projekty lub zadania pozostałe (inne niż wymienione w pkt 1.1 i 1.2), z tego				16 896 294,04	11 542 618,00	3 915 000,00	15 000,00	15 000,00	15 487 618,00
1.3.1	- wydatki bieżące				117 520,00	24 920,00	15 000,00	15 000,00	15 000,00	69 920,00
1.3.1.1	Aktualizacja Planu gospodarki niskoemisyjnej dla Gminy Nidzica" oraz "Założen do planu zaopatrzenia w ciepło, energię elektryczną i paliwo gazowe dla Gminy Nidzica" - Zwiększenie świadomości wśród mieszkańców dotyczącej ich wpływu na lokalną gospodarkę ekologiczną oraz jakość powietrza	Urząd Miejski w Nidzicy	2015	2020	30 000,00	10 000,00	5 000,00	5 000,00	5 000,00	25 000,00
1.3.1.2	Centralizacja rozliczeń podatku VAT oraz wdrożenie mechanizmu częściowego odliczenia podatku VAT - Wykonanie przepisów ustawy i wyroku TSUE	Urząd Miejski w Nidzicy	2016	2017	29 520,00	4 920,00	0,00	0,00	0,00	4 920,00
1.3.1.3	Organizacja akcji społecznych związanych z ograniczeniem emisji, efektywnością energetyczną oraz wykorzystaniem odnawialnych źródeł energii - Zwiększenie świadomości wśród mieszkańców dotyczącej ich wpływu na lokalną gospodarkę ekologiczną oraz jakość powietrza	Urząd Miejski w Nidzicy	2015	2020	30 000,00	5 000,00	5 000,00	5 000,00	5 000,00	20 000,00
1.3.1.4	Prelekcje, spotkania promujące odpowiednie postawy w szkołach, szkolenie pracowników - Zwiększenie świadomości wśród mieszkańców dotyczącej ich wpływu na lokalną gospodarkę ekologiczną oraz jakość powietrza	Urząd Miejski w Nidzicy	2015	2020	28 000,00	5 000,00	5 000,00	5 000,00	5 000,00	20 000,00
1.3.2	- wydatki majątkowe				16 778 771,04	11 517 698,00	3 900 000,00	0,00	0,00	15 417 698,00
1.3.2.1	Przebudowa drogi gminnych nr 190601N (ul. Tatarska), nr 190578N (ul. Limanowskiego), nr 190583N (ul. Planieńskiego) w m. Nidzica - Poprawa warunków komunikacyjnych mieszkańców	Urząd Miejski w Nidzicy	2016	2017	5 192 718,30	5 077 338,00	0,00	0,00	0,00	5 077 338,00
1.3.2.2	Przebudowa ul. Bocznej - Poprawa warunków komunikacyjnych mieszkańców	Urząd Miejski w Nidzicy	2015	2017	792 144,87	767 460,00	0,00	0,00	0,00	767 460,00
1.3.2.3	Przebudowa odcinka drogi gminnej Nidzica-Talary wraz z przebudową linii średniego napięcia - Poprawa warunków komunikacyjnych mieszkańców	Urząd Miejski w Nidzicy	2016	2017	849 274,83	835 000,00	0,00	0,00	0,00	835 000,00
1.3.2.4	Przebudowa drogi gminnej nr 190005N Piątki - Borowy Młyn oraz odcinka drogi gminnej nr 190006N Ciszewo - Kanigowo (dokumentacja projektowa) - Poprawa warunków komunikacyjnych mieszkańców	Urząd Miejski w Nidzicy	2015	2017	102 400,00	97 000,00	0,00	0,00	0,00	97 000,00
1.3.2.5	Budowa drogi gminnej przy ul. Konopnickiej w Nidzicy wraz z odwodnieniem i oświetleniem ulicznym	Urząd Miejski w Nidzicy	2016	2017	613 642,95	581 200,00	0,00	0,00	0,00	581 200,00
1.3.2.6	Budowa budynku mieszkalnego czteropiętrowego na działce nr 5 - 161/21 przy ul. Sienkiewicza w Nidzicy - Umieszczenie mieszkań socjalnych	Urząd Miejski w Nidzicy	2015	2017	533 769,60	340 000,00	0,00	0,00	0,00	340 000,00
1.3.2.7	Rozbudowa budynku Szkoły Podstawowej w Łynie o salę gimnastyczną - Realizacja podstaw programowych i zaspokojenie potrzeb lokalnej społeczności	Urząd Miejski w Nidzicy	2014	2018	1 630 000,00	350 000,00	1 250 000,00	0,00	0,00	1 600 000,00
1.3.2.8	Rozbudowa i przebudowa budynku szkoły w Napiwodzie - Realizacja podstaw programowych i zaspokojenie potrzeb lokalnej społeczności	Urząd Miejski w Nidzicy	2017	2018	3 000 000,00	500 000,00	2 500 000,00	0,00	0,00	3 000 000,00
1.3.2.9	Budowa oświetlenia drogowego w Litwinkach - Poprawa bezpieczeństwa komunikacyjnego	Urząd Miejski w Nidzicy	2015	2017	127 525,50	121 000,00	0,00	0,00	0,00	121 000,00

PRZEWODNICZĄCY

Radę Miejskiej

*Pawel Przybytek*



L.p.	Nazwa i cel	Jednostka odpowiedzialna lub koordynująca	Okres realizacji		Łączne nakłady finansowe	Limit 2017	Limit 2018	Limit 2019	Limit 2020	Limit zobowiązań
			Od	Do						
1.3.2.10	Budowa drogi od ulicy Dubieńskiej do ulicy Działdowskiej wraz z odwodnieniem i oświetleniem oraz budowa sieci wod.-kan. w tej drodze (dokumentacja projektowa) - Poprawa warunków komunikacyjnych mieszkańców oraz poprawa podstawowych usług z zakresu wod.-kan.	Urząd Miejski w Nidzicy	2016	2017	80 000,00	72 000,00	0,00	0,00	0,00	72 000,00
1.3.2.11	Budowa kanalizacji deszczowej pomiędzy ul. K.Barke i Mani Konopnickiej do ul. Działdowskiej w Nidzicy - etap IV - Poprawa bezpieczeństwa komunikacyjnego na terenie miasta	Urząd Miejski w Nidzicy	2010	2017	208 552,35	178 000,00	0,00	0,00	0,00	178 000,00
1.3.2.12	Budowa oświetlenia drogowego w Piątkach - Poprawa bezpieczeństwa komunikacyjnego	Urząd Miejski w Nidzicy	2016	2017	135 357,43	119 000,00	0,00	0,00	0,00	119 000,00
1.3.2.13	Budowa świetlicy w Zagrzewie - Zaspokojenie potrzeb społecznych i kulturalnych mieszkańców	Urząd Miejski w Nidzicy	2017	2018	173 000,00	23 000,00	150 000,00	0,00	0,00	173 000,00
1.3.2.14	Budowa budynku mieszkalnego wielobrodzinnego przeznaczonego na lokale socjalne na działce 70/2 w obrębie 6 miasta Nidzica przy ul. Żeromskiego - Utworzenie mieszkań socjalnych	Urząd Miejski w Nidzicy	2016	2017	276 109,17	220 000,00	0,00	0,00	0,00	220 000,00
1.3.2.15	Budowa drogi gminnej w Tatarach w obrębie geodezyjnym Tatar - Poprawa warunków komunikacyjnych	Urząd Miejski w Nidzicy	2016	2017	342 275,80	271 000,00	0,00	0,00	0,00	271 000,00
1.3.2.16	Dokapitalizowanie gminnej spółki z o.o. MWIK w związku z realizacją przez nią inwestycji "Budowa i przebudowa sieci kanalizacji sanitarnej i sieci wodociągowej zlokalizowanej w obrębach geodezyjnych nr: 2, 3, 4 i 5 w Nidzicy w ciągu ulic Romualda Traugutta, 1 Maja i Sprzymierzonych" - Zapewnienie spójnej sytuacji finansowej oraz możliwości kontynuacji działalności i rozwoju poprzez dostosowanie infrastruktury sieci wodno-kanalizacyjnej do przyszłych wyzwań rozwoju gospodarczego i wzrostu poziomu życia ludności Gminy Nidzica oraz ochrony środowiska naturalnego	Urząd Miejski w Nidzicy	2016	2017	2 012 000,00	1 408 000,00	0,00	0,00	0,00	1 408 000,00
1.3.2.17	Przebudowa drogi wewnętrznej przy al. Wojska Polskiego w Nidzicy wraz z odwodnieniem - Poprawa warunków komunikacyjnych mieszkańców	Urząd Miejski w Nidzicy	2015	2017	210 332,00	200 000,00	0,00	0,00	0,00	200 000,00
1.3.2.18	Budowa oświetlenia drogowego w Bartoszkach - Poprawa bezpieczeństwa komunikacyjnego	Urząd Miejski w Nidzicy	2016	2017	157 784,25	147 000,00	0,00	0,00	0,00	147 000,00
1.3.2.19	Budowa oświetlenia drogowego w Grzegórkach - etap I - Poprawa bezpieczeństwa komunikacyjnego	Urząd Miejski w Nidzicy	2015	2017	69 272,50	61 000,00	0,00	0,00	0,00	61 000,00
1.3.2.20	Budowa drogi gminnej przy ul. Traugutta w Nidzicy wraz z oświetleniem drogowym i odwodnieniem - Poprawa warunków komunikacyjnych mieszkańców	Urząd Miejski w Nidzicy	2016	2017	85 888,59	3 700,00	0,00	0,00	0,00	3 700,00
1.3.2.21	Przebudowa ulicy XXX-lecia i ul. Młynarskiej wraz z odwodnieniem i oświetleniem (dokumentacja projektowa) - Poprawa bezpieczeństwa komunikacyjnego	Urząd Miejski w Nidzicy	2016	2017	90 750,00	60 000,00	0,00	0,00	0,00	60 000,00
1.3.2.22	Budowa oświetlenia drogowego w Niborku Drugim - etap I - Poprawa bezpieczeństwa komunikacyjnego	Urząd Miejski w Nidzicy	2015	2017	95 563,00	86 000,00	0,00	0,00	0,00	86 000,00



Załącznik nr 3  
do uchwały Nr XL/553/2017  
Rady Miejskiej w Nidzicy  
z dnia 31 sierpnia 2017 r.

**OBJAŚNIENIA WARTOŚCI PRZYJĘTYCH W WIELOLETNIEJ PROGNOZIE FINANSOWEJ  
GMINY NIDZICA NA LATA 2017 - 2036**

I. W załączniku nr 1 „Wieloletnia Prognoza Finansowa” do uchwały dokonano m.in. następujących zmian:

- 1) uaktualniono kwoty dochodów i wydatków do uchwały w sprawie zmian w budżecie gminy na 2017 r.,
- 2) zmieniono kwoty limitów na przedsięwzięcia ujęte w załączniku nr 2 „Wykaz przedsięwzięć WPF”,
- 3) zmieniono kwoty dochodów i wydatków na programy, projekty lub zadania związane z programami realizowanymi z udziałem środków, o których mowa w art. 5 ust. 1 pkt 2 i 3 ustawy

II. W załączniku nr 2 „Wykaz przedsięwzięć do WPF” dokonano m.in. następujących zmian:

**W części 1.1 Wydatki na programy, projekty lub zadania związane z programami realizowanymi z udziałem środków, o których mowa w art. 5 ust. 1 pkt 2 i 3 ustawy z dnia 27 sierpnia 2009 r. o finansach publicznych (Dz. u. Nr 157, poz. 1240 z późn. zm.), z tego:**

**1.1.2 - wydatki majątkowe**

- 1) przedsięwzięcie 1.1.2.1 pn. „**Rewitalizacja centrum miasta Nidzica - przebudowa rynku w centrum Nidzicy**” zwiększono o kwotę 104.000,00 zł limit 2017 i łączne nakłady finansowe.

Po zmianach:

Łączne nakłady finansowe –	5.454.000,00 zł
Limit 2017 –	302.768,00 zł
Limit 2018 –	29.557,00 zł
Limit 2019 –	2.543.002,50 zł
Limit 2020 –	2.543.002,50 zł
Limit zobowiązań –	5.418.330,00 zł

- 2) zrezygnowano z przedsięwzięcia 1.1.2.7 pn. „**Wykonanie instalacji fotowoltaicznej na budynku hali widowiskowo-sportowej przy ul. Polnej 8 i pawilonu sportowego przy ul. Polnej 7 w Nidzicy**”

**W części 1.3 Wydatki na programy, projekty lub zadania pozostałe (inne niż wymienione w pkt 1.1 i 1.2), z tego,**

**1.3.2 - wydatki majątkowe**

- 1) przedsięwzięcie 1.3.2.3 pn. „**Przebudowa odcinka drogi gminnej Nidzica-Tatary wraz z przebudową linii średniego napięcia**” - zmniejszono o kwotę 85.000,00 zł: limit 2017, łączne nakłady finansowe i limit zobowiązań.

Po zmianach:

Łączne nakłady finansowe – 849.274,83 zł

PRZEWODNICZĄCY  
Rady Miejskiej  
  
Paweł Przybyłek

Limit 2017 – 835.000,00 zł  
Limit zobowiązań – 835.000,00 zł

2) przedsięwzięcie 1.3.2.5 pn. „**Budowa drogi gminnej przy ul. Konopnickiej w Nidzicy wraz z odwodnieniem i oświetleniem ulicznym**” zwiększono o kwotę 85.000,00 zł: limit 2017, łączne nakłady finansowe i limit zobowiązań.

Po zmianach:

Łączne nakłady finansowe – 613.642,85 zł  
Limit 2017 – 581.200,00 zł  
Limit zobowiązań – 581.200,00 zł

3) przedsięwzięcie 1.3.2.6 pn. „**Budowa budynku mieszkalnego czterorodzinnego na działce nr 5 - 161/21 przy ul. Sienkiewicza w Nidzicy**” zmniejszono o kwotę 10.000,00 zł: limit 2017, łączne nakłady finansowe i limit zobowiązań.

Po zmianach:

Łączne nakłady finansowe – 533.769,60 zł  
Limit 2017 – 340.000,00 zł  
Limit zobowiązań – 340.000,00 zł

4) przedsięwzięcie 1.3.2.13 pn. „**Budowa świetlicy w Zagrzewie**” zmniejszono o kwotę 37.000,00 zł: limit 2017, łączne nakłady finansowe i limit zobowiązań.

Po zmianach:

Łączne nakłady finansowe – 173.000,00 zł  
Limit 2017 – 23.000,00 zł  
Limit 2018 – 150.000,00 zł  
Limit zobowiązań – 173.000,00 zł


5) przedsięwzięcie 1.3.2.15 pn. „**Budowa drogi gminnej w Tatarach w obrębie geodezyjnym Tatary**” zmniejszono o kwotę 29.000,00 zł: limit 2017, łączne nakłady finansowe i limit zobowiązań.

Po zmianach:

Łączne nakłady finansowe – 342.275,80 zł  
Limit 2017 – 271.000,00 zł  
Limit zobowiązań – 271.000,00 zł

6) wprowadzono przedsięwzięcie 1.3.2.22 pn. „**Budowa oświetlenia drogowego w Nibork Drugim - etap I**”. Okres realizacji 2015-2017, realizowane przez Urząd Miejski w Nidzicy.

Łączne nakłady finansowe – 95.963,00 zł  
Limit 2017 – 86.000,00 zł  
Limit zobowiązań – 86.000,00 zł

PRZEWODNICZĄCY  
Rady Miejskiej  
  
Paweł Przybyłek

7) przedsięwzięcie 1.3.2.1 „Przebudowa dróg gminnych nr 190601N (ul. Tatarska), nr 190578N (ul. Limanowskiego), nr 190583N (ul. Pieniężnego) w m. Nidzica” zmniejszono o kwotę 74.500,00 zł: limit 2017, łączne nakłady finansowe i limit zobowiązań.

Po zmianach:

Łączne nakłady finansowe – 5 192 718,30 zł

Limit 2017 – 5 077 338,00 zł

Limit zobowiązań – 5 077 338,00 zł

PRZEWODNICZĄCY  
Rady Miejskiej  
  
Paweł Przybyłek

