

**ZARZĄDZENIE NR 47/2018
BURMISTRZA NIDZICY**

z dnia 28 grudnia 2018 r.

w sprawie zmiany Wieloletniej Prognozy Finansowej Gminy Nidzica na lata 2018 - 2037

Na podstawie art. 232 ustawy z dnia 27 sierpnia 2009 r. o finansach publicznych (Dz. U. z 2017 r. poz. 2077 z późn. zm.) oraz Rozporządzenia Ministra Finansów z dnia 10 stycznia 2013 r. w sprawie wieloletniej prognozy finansowej jednostki samorządu terytorialnego (Dz. U. z 2015 r. poz. 92) wprowadza się następujące zmiany:

§ 1. Zmienia się Wieloletnią Prognozę Finansową Gminy Nidzica na lata 2018 - 2037 zgodnie z załącznikiem nr 1 do niniejszego zarządzenia.


§ 2. Objaśnienia zmienianych wartości w Wieloletniej Prognozie Finansowej Gminy Nidzica na lata 2018 - 2037, zgodnie z załącznikiem nr 2.

§ 3. Zarządzenie wchodzi w życie z dniem podjęcia i podlega ogłoszeniu.

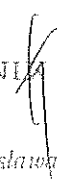
Burmistrz Nidzicy


Jacek Kosmała


INSPEKTOR


Teresa Napierkowska

SKARBNIK MIASTA


mgr inż. Wiesława Ewa Rozmus

Sprawdzono p.p.d. względem
formalno-prawnym


Ewa Moszczyńska
RADCA PRAWNY



Wieloletnia Prognoza Finansowa 1)

Dokument podpisany elektronicznie

Załącznik nr 1
do zarządzenia Nr 47/2018
Burmistrza Nidzicy
z dnia 28 grudnia 2018 r.

Lp	1	z tego:										w tym:	
		w tym:										w tym:	
		1.1	1.1.1	1.1.2	1.1.3	1.1.3.1	1.1.4	1.1.5	1.2	1.2.1	1.2.2		
		Dochody ogółem x	dochody z tytułu udziału we wpływach z podatku dochodowego od osób fizycznych	dochody z tytułu udziału we wpływach z podatku dochodowego od osób prawnych	Podatki i opłaty 3)	z podatku od nieruchomości	z subwencji ogólnej	z tytułu dotacji i środków przeznaczonych na cele bieżące	Dochody majątkowe x	ze sprzedaży majątku x	z tytułu dotacji oraz środków przeznaczonych na inwestycje		
2016	91 423 797,81	84 031 445,07	12 868 660,00	350 000,00	15 115 218,67	11 032 993,19	25 063 875,00	28 597 291,92	7 392 352,74	3 893 230,92	3 323 115,69		
2019	84 981 146,83	84 813 451,16	14 000 000,00	360 000,00	16 000 000,00	11 800 000,00	24 700 000,00	27 900 000,00	10 167 695,67	750 000,00	9 418 199,67		
2020	90 708 144,63	85 568 976,56	14 400 000,00	360 000,00	16 100 000,00	11 900 000,00	24 700 000,00	27 971 956,63	5 139 168,07	1 000 000,00	4 139 168,07		
2021	86 650 000,00	86 020 000,00	14 600 000,00	360 000,00	16 200 000,00	12 600 000,00	24 700 000,00	27 900 000,00	630 000,00	630 000,00	0,00		
2022	86 545 000,00	86 000 000,00	0,00	0,00	0,00	0,00	0,00	0,00	545 000,00	545 000,00	0,00		
2023	86 610 000,00	86 000 000,00	0,00	0,00	0,00	0,00	0,00	0,00	610 000,00	610 000,00	0,00		
2024	86 720 000,00	86 000 000,00	0,00	0,00	0,00	0,00	0,00	0,00	720 000,00	720 000,00	0,00		
2025	86 600 000,00	86 000 000,00	0,00	0,00	0,00	0,00	0,00	0,00	600 000,00	600 000,00	0,00		
2026	86 500 000,00	86 000 000,00	0,00	0,00	0,00	0,00	0,00	0,00	500 000,00	500 000,00	0,00		
2027	86 400 000,00	86 000 000,00	0,00	0,00	0,00	0,00	0,00	0,00	400 000,00	400 000,00	0,00		
2028	86 620 000,00	86 000 000,00	0,00	0,00	0,00	0,00	0,00	0,00	620 000,00	620 000,00	0,00		
2029	86 500 000,00	86 000 000,00	0,00	0,00	0,00	0,00	0,00	0,00	500 000,00	500 000,00	0,00		
2030	86 500 000,00	86 000 000,00	0,00	0,00	0,00	0,00	0,00	0,00	500 000,00	500 000,00	0,00		
2031	86 000 000,00	86 000 000,00	0,00	0,00	0,00	0,00	0,00	0,00	0,00	0,00	0,00		
2032	86 000 000,00	86 000 000,00	0,00	0,00	0,00	0,00	0,00	0,00	0,00	0,00	0,00		

Robert Kosmala

2033	86 000 000,00	86 000 000,00	0,00	0,00	0,00	0,00	0,00	0,00	0,00	0,00	0,00	0,00	0,00	0,00	0,00	0,00	0,00	0,00	
2034	86 000 000,00	86 000 000,00	0,00	0,00	0,00	0,00	0,00	0,00	0,00	0,00	0,00	0,00	0,00	0,00	0,00	0,00	0,00	0,00	0,00
2035	86 000 000,00	86 000 000,00	0,00	0,00	0,00	0,00	0,00	0,00	0,00	0,00	0,00	0,00	0,00	0,00	0,00	0,00	0,00	0,00	0,00
2036	86 000 000,00	86 000 000,00	0,00	0,00	0,00	0,00	0,00	0,00	0,00	0,00	0,00	0,00	0,00	0,00	0,00	0,00	0,00	0,00	0,00
2037	86 000 000,00	86 000 000,00	0,00	0,00	0,00	0,00	0,00	0,00	0,00	0,00	0,00	0,00	0,00	0,00	0,00	0,00	0,00	0,00	0,00


1) Wzrost może być skorygowany także w układzie pionowym, w którym poszczególne pozycje są przedstawione w kolumnach, a linia w wierszach.
2) Zgodnie z art. 227 ustawy z dnia 27 sierpnia 2009 r. o finansach publicznych (Dz. U. z 2013 r. poz. 855 z póź. zm.) zwanej dalej „ustawą”, wkolonina prognoza finansowa obejmuje okres roku budżetowego oraz co najmniej trzech kolejnych lat. W sytuacji dłuższego okresu prognozowania finansowego wzrost słusze się także dla lat wykraczających poza minimalny (4 lata) okres prognozy, wynikający z art. 227 ustawy.
3) W pozycji wskazuje się kwoty wszystkich podatków i opłat pobieranych przez jednostki samorządu terytorialnego, a nie tylko podatków i opłat lokalnych.

BURMISTRZ MIASTECZKA

Jacek Kosmala


Lp	Wydatki ogółem ^x	z tego:										Wydatki majątkowe ^x
		w tym:										
		Wydatki bieżące ^x	z tytułu poręczeń i gwarancji ^x	w tym:	na spłatę przyjętych zobowiązań samodzielnego publicznego zakładu opieki zdrowotnej przekształconego na zasadach określonych w przepisach o działalności leczniczej, w wysokości w jakiej nie podlegają sfinansowaniu dotacją z budżetu państwa ⁴⁾	wydatki na obsługę długu ^x	2.1.3	2.1.3.1	2.1.3.1.1	2.1.3.1.2		
		2.1	2.1.1	2.1.1.1	2.1.2	2.1.3	2.1.3.1	2.1.3.1.1	2.1.3.1.2	2.2		
2018	105 707 626,18	83 436 233,79	0,00	0,00	0,00	917 264,00	881 000,00	0,00	0,00	22 271 392,39		
2019	91 081 146,83	80 863 033,49	195 744,55	0,00	x	1 340 000,00	1 340 000,00	0,00	0,00	10 218 113,34		
2020	87 658 144,63	81 275 583,20	102 212,82	0,00	x	1 240 000,00	1 240 000,00	0,00	0,00	6 382 561,43		
2021	83 500 000,00	81 640 000,00	248 925,25	0,00	x	1 025 000,00	1 025 000,00	0,00	0,00	1 860 000,00		
2022	84 495 000,00	81 620 000,00	243 195,10	0,00	x	1 010 000,00	1 010 000,00	0,00	0,00	2 875 000,00		
2023	83 910 000,00	81 580 000,00	237 743,76	0,00	x	940 000,00	940 000,00	0,00	0,00	2 330 000,00		
2024	83 920 000,00	81 540 000,00	250 596,62	0,00	x	889 000,00	889 000,00	0,00	0,00	2 380 000,00		
2025	83 650 000,00	81 500 000,00	244 680,87	0,00	x	780 000,00	780 000,00	0,00	0,00	2 350 000,00		
2026	84 400 000,00	81 500 000,00	138 331,08	0,00	x	670 000,00	670 000,00	0,00	0,00	2 900 000,00		
2027	84 300 000,00	81 500 000,00	232 198,30	0,00	x	620 000,00	620 000,00	0,00	0,00	2 800 000,00		
2028	84 520 000,00	81 500 000,00	226 065,53	0,00	x	550 000,00	550 000,00	0,00	0,00	3 020 000,00		
2029	84 400 000,00	81 500 000,00	220 082,59	0,00	x	490 000,00	490 000,00	0,00	0,00	2 900 000,00		
2030	84 400 000,00	81 500 000,00	213 800,00	0,00	x	440 000,00	440 000,00	0,00	0,00	2 900 000,00		
2031	84 260 000,00	81 500 000,00	207 667,23	0,00	x	370 000,00	370 000,00	0,00	0,00	2 760 000,00		
2032	84 260 000,00	81 500 000,00	201 534,46	0,00	x	310 000,00	310 000,00	0,00	0,00	2 760 000,00		
2033	84 260 000,00	81 500 000,00	195 484,30	0,00	x	270 000,00	270 000,00	0,00	0,00	2 760 000,00		
2034	84 260 000,00	81 500 000,00	189 268,92	0,00	x	180 000,00	180 000,00	0,00	0,00	2 760 000,00		
2035	84 260 000,00	81 500 000,00	183 136,16	0,00	x	110 000,00	110 000,00	0,00	0,00	2 760 000,00		
2036	85 112 000,00	81 500 000,00	177 003,39	0,00	x	44 000,00	44 000,00	0,00	0,00	3 612 000,00		
2037	86 000 000,00	81 500 000,00	170 886,02	0,00	x	0,00	0,00	0,00	0,00	4 500 000,00		

BURMISTRZ MIASTECZKA


Jacek Kosmala

Lp	Wyszczególnienie	Wynik budżetu x	Przychody budżetu x	Nadwyżka budżetowa z lat ubiegłych x	z tego:						w tym:
					4.1	4.1.1	4.2	4.2.1	4.3	4.3.1	
2018		-14 283 828,37	16 783 828,37	0,00	0,00	1 445 828,37	1 445 828,37	15 338 000,00	12 838 000,00	0,00	0,00
2019		3 900 000,00	0,00	0,00	0,00	0,00	0,00	0,00	0,00	0,00	0,00
2020		3 050 000,00	0,00	0,00	0,00	0,00	0,00	0,00	0,00	0,00	0,00
2021		3 150 000,00	0,00	0,00	0,00	0,00	0,00	0,00	0,00	0,00	0,00
2022		2 050 000,00	0,00	0,00	0,00	0,00	0,00	0,00	0,00	0,00	0,00
2023		2 700 000,00	0,00	0,00	0,00	0,00	0,00	0,00	0,00	0,00	0,00
2024		2 800 000,00	0,00	0,00	0,00	0,00	0,00	0,00	0,00	0,00	0,00
2025		2 750 000,00	0,00	0,00	0,00	0,00	0,00	0,00	0,00	0,00	0,00
2026		2 100 000,00	0,00	0,00	0,00	0,00	0,00	0,00	0,00	0,00	0,00
2027		2 100 000,00	0,00	0,00	0,00	0,00	0,00	0,00	0,00	0,00	0,00
2028		2 100 000,00	0,00	0,00	0,00	0,00	0,00	0,00	0,00	0,00	0,00
2029		2 100 000,00	0,00	0,00	0,00	0,00	0,00	0,00	0,00	0,00	0,00
2030		2 100 000,00	0,00	0,00	0,00	0,00	0,00	0,00	0,00	0,00	0,00
2031		1 740 000,00	0,00	0,00	0,00	0,00	0,00	0,00	0,00	0,00	0,00
2032		1 740 000,00	0,00	0,00	0,00	0,00	0,00	0,00	0,00	0,00	0,00
2033		1 740 000,00	0,00	0,00	0,00	0,00	0,00	0,00	0,00	0,00	0,00
2034		1 740 000,00	0,00	0,00	0,00	0,00	0,00	0,00	0,00	0,00	0,00
2035		1 740 000,00	0,00	0,00	0,00	0,00	0,00	0,00	0,00	0,00	0,00
2036		888 000,00	0,00	0,00	0,00	0,00	0,00	0,00	0,00	0,00	0,00
2037		0,00	0,00	0,00	0,00	0,00	0,00	0,00	0,00	0,00	0,00

BURMISTRZ MIASTECZKA NIDZICY


Jolanta Kosmala

Wyszczególnienie	Rozchody budżetu x	z tego:						Inne rozchody niezwiązane ze spłatą długu	Kwota długu x	Kwota zobowiązań wynikających z przejęcia przez jednostkę samorządu terytorialnego zobowiązań po likwidowanych i przekształcanych jednostkach zaliczanych do sektora finansów publicznych	Relacja zrównoważenia wydatków bieżących, o której mowa w art. 242 ustawy
		w tym:									
		5.1	5.1.1	z tego:			5.2				
Splaty rat kapitałowych kredytów i pożyczek oraz wykup papierów wartościowych x	łączna kwota przypadających na dany rok kwot ustawowych wyłączeń z limitu spłaty zobowiązań, o którym mowa w art. 243 ustawy x	kwota przypadających na dany rok kwot ustawowych wyłączeń określonych w art. 243 ust. 3 ustawy x	kwota przypadających na dany rok kwot ustawowych wyłączeń określonych w art. 243 ust. 3a ustawy x	kwota przypadających na dany rok kwot ustawowych wyłączeń określonych w art. 243 ust. 6) x				Różnica między dochodami bieżącymi, skorygowanymi o środki 7) a wydatkami bieżącymi, pomniejszonymi o wydatki	Różnica między dochodami bieżącymi a wydatkami bieżącymi		
LP	5	5.1	5.1.1	5.1.1.2	5.1.1.3	5.2	6	7	8.1	8.2	
2018	2 500 000,00	2 500 000,00	0,00	0,00	0,00	0,00	40 488 000,00	0,00	595 211,28	2 041 039,65	
2019	3 900 000,00	3 900 000,00	0,00	0,00	0,00	0,00	36 588 000,00	0,00	3 950 417,67	3 950 417,67	
2020	3 050 000,00	3 050 000,00	0,00	0,00	0,00	0,00	33 538 000,00	0,00	4 293 393,36	4 293 393,36	
2021	3 150 000,00	3 150 000,00	0,00	0,00	0,00	0,00	30 388 000,00	0,00	4 380 000,00	4 380 000,00	
2022	2 050 000,00	2 050 000,00	0,00	0,00	0,00	0,00	28 338 000,00	0,00	4 380 000,00	4 380 000,00	
2023	2 700 000,00	2 700 000,00	0,00	0,00	0,00	0,00	25 638 000,00	0,00	4 420 000,00	4 420 000,00	
2024	2 800 000,00	2 800 000,00	0,00	0,00	0,00	0,00	22 838 000,00	0,00	4 460 000,00	4 460 000,00	
2025	2 750 000,00	2 750 000,00	0,00	0,00	0,00	0,00	20 088 000,00	0,00	4 500 000,00	4 500 000,00	
2026	2 100 000,00	2 100 000,00	0,00	0,00	0,00	0,00	17 988 000,00	0,00	4 500 000,00	4 500 000,00	
2027	2 100 000,00	2 100 000,00	0,00	0,00	0,00	0,00	15 888 000,00	0,00	4 500 000,00	4 500 000,00	
2028	2 100 000,00	2 100 000,00	0,00	0,00	0,00	0,00	13 788 000,00	0,00	4 500 000,00	4 500 000,00	
2029	2 100 000,00	2 100 000,00	0,00	0,00	0,00	0,00	11 688 000,00	0,00	4 500 000,00	4 500 000,00	
2030	2 100 000,00	2 100 000,00	0,00	0,00	0,00	0,00	9 588 000,00	0,00	4 500 000,00	4 500 000,00	
2031	1 740 000,00	1 740 000,00	0,00	0,00	0,00	0,00	7 848 000,00	0,00	4 500 000,00	4 500 000,00	
2032	1 740 000,00	1 740 000,00	0,00	0,00	0,00	0,00	6 108 000,00	0,00	4 500 000,00	4 500 000,00	
2033	1 740 000,00	1 740 000,00	0,00	0,00	0,00	0,00	4 368 000,00	0,00	4 500 000,00	4 500 000,00	
2034	1 740 000,00	1 740 000,00	0,00	0,00	0,00	0,00	2 628 000,00	0,00	4 500 000,00	4 500 000,00	
2035	1 740 000,00	1 740 000,00	0,00	0,00	0,00	0,00	888 000,00	0,00	4 500 000,00	4 500 000,00	
2036	888 000,00	888 000,00	0,00	0,00	0,00	0,00	0,00	0,00	4 500 000,00	4 500 000,00	
2037	0,00	0,00	0,00	0,00	0,00	0,00	0,00	0,00	4 500 000,00	4 500 000,00	

- 6) W pozycji wykazuje się w szczególności wyłączenia wyliczące z art. 36 ustawy z dnia 7 grudnia 2012 r. o zmianie niektórych ustaw w związku z realizacją ustawy budżetowej (Dz. U. poz. 1455 oraz z 2013 r. poz. 1189) oraz kwoty wykupu obligacji przychodowych.
- 7) Skorygowanie o środki określone w przepisach dotyczących w szczególności powiększenia o niedożyte budżetową z lat ubiegłych. Zgodnie z art. 214 ustawy.
- 8) Pomniejszenie wydatków budżetowych, zgodnie z art. 36 ust. 1 pkt 1 ustawy z dnia 7 grudnia 2012 r. o zmianie niektórych ustaw w związku z realizacją ustawy budżetowej, dotyczącej lat 2013-2015.

BURMISTRZ NIDZICZ

Janina Kosmala

Wskaźnik spłaty zobowiązań									
Lp	9.1	9.2	9.3	9.4	9.5	9.6	9.6.1	9.7	9.7.1
Wskaźnik planowanej łącznej kwoty spłaty zobowiązań, o której mowa w art. 243 ust. 1 ustawy, do dochodów, bez uwzględnienia zobowiązań związku współtworzonego przez jednostkę samorządu terytorialnego i bez uwzględnienia ustawowych wyłączeń przypadających na dany rok ^x	Wskaźnik planowanej łącznej kwoty spłaty zobowiązań, o której mowa w art. 243 ust. 1 ustawy, do dochodów, bez uwzględnienia zobowiązań związku współtworzonego przez jednostkę samorządu terytorialnego i bez uwzględnienia ustawowych wyłączeń przypadających na dany rok ^x	Kwota zobowiązań związku współtworzonego przez jednostkę samorządu terytorialnego przypadających do spłaty w danym roku budżetowym, podlegająca doliczeniu zgodnie z art. 244 ustawy ^x	Wskaźnik planowanej łącznej kwoty spłaty zobowiązań, o której mowa w art. 243 ust. 1 ustawy, do dochodów, wydatki bieżące, do dochodów budżetu, ustalony dla danego roku (wskaźnik jednoroczny) ^x	Dopuszczalny wskaźnik spłaty zobowiązań określony w art. 243 ustawy, po uwzględnieniu ustawowych wyłączeń, obliczony w oparciu o wykonanie roku poprzedzającego	Dopuszczalny wskaźnik spłaty zobowiązań określony w art. 243 ustawy, po uwzględnieniu ustawowych wyłączeń, obliczony w oparciu o średnią arytmetyczną z 3 poprzednich lat ^x	Dopuszczalny wskaźnik spłaty zobowiązań określony w art. 243 ustawy, po uwzględnieniu ustawowych wyłączeń, obliczony w oparciu o średnią arytmetyczną z 3 poprzednich lat ^x	Informacja o spełnieniu wskaźnika spłaty zobowiązań określonego w art. 243 ustawy, po uwzględnieniu zobowiązań związku współtworzonego przez jednostkę samorządu terytorialnego oraz po uwzględnieniu ustawowych wyłączeń, obliczonego w oparciu o wykonanie roku poprzedzającego rok budżetowy ^x	Informacja o spełnieniu wskaźnika spłaty zobowiązań określonego w art. 243 ustawy, po uwzględnieniu zobowiązań związku współtworzonego przez jednostkę samorządu terytorialnego oraz po uwzględnieniu ustawowych wyłączeń, obliczonego w oparciu o wykonanie roku poprzedzającego rok budżetowy ^x	Informacja o spełnieniu wskaźnika spłaty zobowiązań określonego w art. 243 ustawy, po uwzględnieniu zobowiązań związku współtworzonego przez jednostkę samorządu terytorialnego oraz po uwzględnieniu ustawowych wyłączeń, obliczonego w oparciu o wykonanie roku poprzedzającego rok budżetowy ^x
2018	3,70%	3,70%	190 715,00	3,91%	4,91%	11,23%	11,67%	TAK	TAK
2019	5,72%	5,72%	100 555,00	5,83%	4,95%	8,06%	8,50%	TAK	TAK
2020	4,84%	4,84%	99 342,00	4,95%	5,84%	5,50%	5,94%	TAK	TAK
2021	5,11%	5,11%	98 216,00	5,22%	5,78%	5,23%	5,23%	TAK	TAK
2022	3,82%	3,82%	25 119,00	3,85%	5,69%	5,52%	5,52%	TAK	TAK
2023	4,48%	4,48%	13 111,00	4,49%	5,81%	5,77%	5,77%	TAK	TAK
2024	4,54%	4,54%	12 876,00	4,56%	5,97%	5,76%	5,76%	TAK	TAK
2025	4,36%	4,36%	12 637,00	4,37%	5,89%	5,82%	5,82%	TAK	TAK
2026	3,36%	3,36%	12 393,00	3,38%	5,78%	5,89%	5,89%	TAK	TAK
2027	3,42%	3,42%	12 144,00	3,43%	5,67%	5,88%	5,88%	TAK	TAK
2028	3,32%	3,32%	11 891,00	3,33%	5,91%	5,78%	5,78%	TAK	TAK
2029	3,25%	3,25%	0,00	3,25%	5,78%	5,79%	5,79%	TAK	TAK
2030	3,18%	3,18%	0,00	3,18%	5,78%	5,79%	5,79%	TAK	TAK
2031	2,69%	2,69%	0,00	2,69%	5,23%	5,82%	5,82%	TAK	TAK
2032	2,62%	2,62%	0,00	2,62%	5,23%	5,60%	5,60%	TAK	TAK
2033	2,56%	2,56%	0,00	2,56%	5,23%	5,41%	5,41%	TAK	TAK
2034	2,45%	2,45%	0,00	2,45%	5,23%	5,23%	5,23%	TAK	TAK
2035	2,36%	2,36%	0,00	2,36%	5,23%	5,23%	5,23%	TAK	TAK
2036	1,29%	1,29%	0,00	1,29%	5,23%	5,23%	5,23%	TAK	TAK
2037	0,20%	0,20%	0,00	0,20%	5,23%	5,23%	5,23%	TAK	TAK

BURMISTRZ NIDZICY 
Słona 10 z 20

Janusz Kosmala

Wyszczególnienie	Przeznaczenie prognozowanej nadwyżki budżetowej 10)	w tym na:	Informacje uzupełniające o wybranych rodzajach wydatków budżetowych													
			10	10.1	11.1	11.2	11.3	z tego:			11.4	11.5	11.6			
								11.3.1	11.3.2	11.3						
		Spłaty kredytów, pożyczek i wykup papierów wartościowych	Wydatki bieżące na wynagrodzenia i składki od nich naliczane	Wydatki związane z funkcjonowaniem organów jednostki samorządu terytorialnego 11)	Wydatki objęte limitem, o którym mowa w art. 226 ust. 3 pkt 4 ustawy	bieżące	majątkowe	Wydatki inwestycyjne kontynuowane 12)	Nowe wydatki inwestycyjne 13)	Wydatki majątkowe w formie dotacji						
Lp																
2018	0,00	0,00	32 720 625,89	7 552 031,55	19 735 357,81	882 639,50	18 852 718,31	18 415 718,31	2 089 469,08	654 944,00						
2019	3 900 000,00	3 900 000,00	31 000 000,00	7 408 434,61	7 554 399,87	276 855,76	7 277 544,11	6 461 543,18	2 850 327,96	0,00						
2020	3 050 000,00	3 050 000,00	30 500 000,00	5 900 000,00	5 808 025,68	146 416,18	5 659 609,50	4 869 609,50	722 951,93	0,00						
2021	3 150 000,00	3 150 000,00	30 000 000,00	5 900 000,00	758 500,00	0,00	758 500,00	0,00	1 101 500,00	0,00						
2022	2 050 000,00	2 050 000,00	0,00	0,00	741 000,00	0,00	741 000,00	0,00	0,00	0,00						
2023	2 700 000,00	2 700 000,00	0,00	0,00	722 500,00	0,00	722 500,00	0,00	0,00	0,00						
2024	2 800 000,00	2 800 000,00	0,00	0,00	705 000,00	0,00	705 000,00	0,00	0,00	0,00						
2025	2 750 000,00	2 750 000,00	0,00	0,00	688 000,00	0,00	688 000,00	0,00	0,00	0,00						
2026	2 100 000,00	2 100 000,00	0,00	0,00	670 000,00	0,00	670 000,00	0,00	0,00	0,00						
2027	2 100 000,00	2 100 000,00	0,00	0,00	651 500,00	0,00	651 500,00	0,00	0,00	0,00						
2028	2 100 000,00	2 100 000,00	0,00	0,00	319 500,00	0,00	319 500,00	0,00	0,00	0,00						
2029	2 100 000,00	2 100 000,00	0,00	0,00	0,00	0,00	0,00	0,00	0,00	0,00						
2030	2 100 000,00	2 100 000,00	0,00	0,00	0,00	0,00	0,00	0,00	0,00	0,00						
2031	1 740 000,00	1 740 000,00	0,00	0,00	0,00	0,00	0,00	0,00	0,00	0,00						
2032	1 740 000,00	1 740 000,00	0,00	0,00	0,00	0,00	0,00	0,00	0,00	0,00						
2033	1 740 000,00	1 740 000,00	0,00	0,00	0,00	0,00	0,00	0,00	0,00	0,00						
2034	1 740 000,00	1 740 000,00	0,00	0,00	0,00	0,00	0,00	0,00	0,00	0,00						
2035	1 740 000,00	1 740 000,00	0,00	0,00	0,00	0,00	0,00	0,00	0,00	0,00						
2036	888 000,00	888 000,00	0,00	0,00	0,00	0,00	0,00	0,00	0,00	0,00						
2037	0,00	0,00	0,00	0,00	0,00	0,00	0,00	0,00	0,00	0,00						

10) Przeznaczenie nadwyżki budżetowej, inne niż spłaty kredytów, pożyczek i wykup papierów wartościowych, wyraża określenia w odniesieniu do wieloletniej prognozy finansowej

11) W pozycji wykazuje się kwoty wydatków w ramach źródeł własnych klasyfikowanych w dziale 750 Administracja publiczna w rozdziałach właściwych dla organów i urzędów jednostki samorządu terytorialnego

(rozdziały od 75017 do 75023).

12) W pozycji wykazuje się wartość inwestycji rozpoczętych na najmniej w poprzednim roku budżetowym. Klasyfikacja dotycząca kolonna.

13) W pozycji wykazuje się wartość nowych inwestycji, które planuje się rozpocząć w roku, którego dotyczy kolonna.

BURMISTRZ/NIEMZICY

Jacek Kosmala

Lp	Finansowanie programów, projektów lub zadań realizowanych z udziałem środków, o których mowa w art. 5 ust. 1 pkt 2 i 3 ustawy										
	Dochoły bieżące na programy, projekty lub zadania finansowane z udziałem środków, o których mowa w art. 5 ust. 1 pkt 2 i 3 ustawy		w tym:		Dochoły majątkowe na programy, projekty lub zadania finansowane z udziałem środków, o których mowa w art. 5 ust. 1 pkt 2 i 3 ustawy		w tym:		Wydaki bieżące na programy, projekty lub zadania finansowane z udziałem środków, o których mowa w art. 5 ust. 1 pkt 2 i 3 ustawy		
	12.1	12.1.1	12.1.1.1	12.1.1.1	12.2	12.2.1	12.2.1.1	12.2.1.1	12.3	12.3.1	12.3.2
2018	919 671,76	919 671,76	919 671,76	919 671,76	2 253 768,99	2 059 508,26	2 059 508,26	852 504,50	766 505,87	766 505,87	
2019	153 450,79	153 450,79	153 450,79	153 450,79	9 418 199,87	8 587 764,51	4 583 139,06	276 855,76	276 855,76	276 855,76	
2020	127 137,40	127 137,40	127 137,40	127 137,40	4 139 168,07	3 725 251,26	0,00	148 416,16	148 416,16	148 416,16	
2021	0,00	0,00	0,00	0,00	0,00	0,00	0,00	0,00	0,00	0,00	
2022	0,00	0,00	0,00	0,00	0,00	0,00	0,00	0,00	0,00	0,00	
2023	0,00	0,00	0,00	0,00	0,00	0,00	0,00	0,00	0,00	0,00	
2024	0,00	0,00	0,00	0,00	0,00	0,00	0,00	0,00	0,00	0,00	
2025	0,00	0,00	0,00	0,00	0,00	0,00	0,00	0,00	0,00	0,00	
2026	0,00	0,00	0,00	0,00	0,00	0,00	0,00	0,00	0,00	0,00	
2027	0,00	0,00	0,00	0,00	0,00	0,00	0,00	0,00	0,00	0,00	
2028	0,00	0,00	0,00	0,00	0,00	0,00	0,00	0,00	0,00	0,00	
2029	0,00	0,00	0,00	0,00	0,00	0,00	0,00	0,00	0,00	0,00	
2030	0,00	0,00	0,00	0,00	0,00	0,00	0,00	0,00	0,00	0,00	
2031	0,00	0,00	0,00	0,00	0,00	0,00	0,00	0,00	0,00	0,00	
2032	0,00	0,00	0,00	0,00	0,00	0,00	0,00	0,00	0,00	0,00	
2033	0,00	0,00	0,00	0,00	0,00	0,00	0,00	0,00	0,00	0,00	
2034	0,00	0,00	0,00	0,00	0,00	0,00	0,00	0,00	0,00	0,00	
2035	0,00	0,00	0,00	0,00	0,00	0,00	0,00	0,00	0,00	0,00	
2036	0,00	0,00	0,00	0,00	0,00	0,00	0,00	0,00	0,00	0,00	
2037	0,00	0,00	0,00	0,00	0,00	0,00	0,00	0,00	0,00	0,00	

14) W paragrafii 12.1.1.1, 12.2.1.1, 12.3.2, 12.4.2, 12.5.1, 12.6.1, 12.7.1 oraz 12.8.1 wykasuje się wyliczenie kwoty wyliczonej z umów na realizację programu, projektu lub zadania zawartych na dzień uchwalenia prognozy, o nieplanowanych do zawarcia w okresie prognozy.

BURMISTRZ MIASTECZKA


Jacek Kosmala

Strona 14 z 20

Lp	12.4	12.4.1	12.4.2	12.5	12.5.1	12.5	12.6	12.6.1	12.7	12.7.1	w tym:	
											Wydanki majątkowe na realizację programu, projektu lub zadania finansowane z udziałem środków, o których mowa w art. 5 ust. 1 pkt 2 ustawy	Wydanki majątkowe na realizację programu, projektu lub zadania finansowane w co najmniej 60% środkami, o których mowa w art. 5 ust. 1 pkt 2 ustawy
Wyszczególnienie	Wydanki majątkowe na programy, projekty lub zadania finansowane z udziałem środków, o których mowa w art. 5 ust. 1 pkt 2 i 3 ustawy	finansowane środkami określonymi w art. 5 ust. 1 pkt 2 ustawy	Wydanki majątkowe na realizację programu, projektu lub zadania wynikające wyłącznie z zawartych umów z podmiotem dysponującym środkami, o których mowa w art. 5 ust. 1 pkt 2 ustawy	Wydanki na wkład krajowy w związku z umową na realizację programu, projektu lub zadania finansowanego z udziałem środków, o których mowa w art. 5 ust. 1 pkt 2 ustawy	Wydanki na wkład krajowy w związku z umową na realizację programu, projektu lub zadania finansowanego w co najmniej 60% środkami, o których mowa w art. 5 ust. 1 pkt 2 ustawy	Wydanki na wkład krajowy w związku z umową na realizację programu, projektu lub zadania finansowanego w co najmniej 60% środkami, o których mowa w art. 5 ust. 1 pkt 2 ustawy	Wydanki na wkład krajowy w związku z umową na realizację programu, projektu lub zadania finansowanego w co najmniej 60% środkami, o których mowa w art. 5 ust. 1 pkt 2 ustawy	Wydanki na wkład krajowy w związku z umową na realizację programu, projektu lub zadania finansowanego w co najmniej 60% środkami, o których mowa w art. 5 ust. 1 pkt 2 ustawy	Przychody z tytułu kredytów, pożyczek, emisji papierów wartościowych powstające w związku z umową na realizację programu, projektu lub zadania finansowanego z udziałem środków, o których mowa w art. 5 ust. 1 pkt 2 ustawy bez względu na stopień finansowania tymi środkami	Przychody z tytułu kredytów, pożyczek, emisji papierów wartościowych powstające w związku z umową na realizację programu, projektu lub zadania finansowanego z udziałem środków, o których mowa w art. 5 ust. 1 pkt 2 ustawy bez względu na stopień finansowania tymi środkami	Przychody z tytułu kredytów, pożyczek, emisji papierów wartościowych powstające w związku z umową na realizację programu, projektu lub zadania finansowanego z udziałem środków, o których mowa w art. 5 ust. 1 pkt 2 ustawy bez względu na stopień finansowania tymi środkami	Przychody z tytułu kredytów, pożyczek, emisji papierów wartościowych powstające w związku z umową na realizację programu, projektu lub zadania finansowanego z udziałem środków, o których mowa w art. 5 ust. 1 pkt 2 ustawy bez względu na stopień finansowania tymi środkami
2018	10 987 179,58	4 421 605,85	10 731 434,58	6 651 572,36	6 535 294,66	6 651 572,36	6 651 572,36	6 535 294,66	0,00	0,00	0,00	0,00
2019	6 428 044,11	4 458 768,39	1 558 434,61	1 969 275,72	824 917,48	1 969 275,72	1 969 275,72	824 917,48	0,00	0,00	0,00	0,00
2020	4 869 609,50	3 718 274,46	0,00	1 151 335,04	0,00	1 151 335,04	1 151 335,04	0,00	0,00	0,00	0,00	0,00
2021	0,00	0,00	0,00	0,00	0,00	0,00	0,00	0,00	0,00	0,00	0,00	0,00
2022	0,00	0,00	0,00	0,00	0,00	0,00	0,00	0,00	0,00	0,00	0,00	0,00
2023	0,00	0,00	0,00	0,00	0,00	0,00	0,00	0,00	0,00	0,00	0,00	0,00
2024	0,00	0,00	0,00	0,00	0,00	0,00	0,00	0,00	0,00	0,00	0,00	0,00
2025	0,00	0,00	0,00	0,00	0,00	0,00	0,00	0,00	0,00	0,00	0,00	0,00
2026	0,00	0,00	0,00	0,00	0,00	0,00	0,00	0,00	0,00	0,00	0,00	0,00
2027	0,00	0,00	0,00	0,00	0,00	0,00	0,00	0,00	0,00	0,00	0,00	0,00
2028	0,00	0,00	0,00	0,00	0,00	0,00	0,00	0,00	0,00	0,00	0,00	0,00
2029	0,00	0,00	0,00	0,00	0,00	0,00	0,00	0,00	0,00	0,00	0,00	0,00
2030	0,00	0,00	0,00	0,00	0,00	0,00	0,00	0,00	0,00	0,00	0,00	0,00
2031	0,00	0,00	0,00	0,00	0,00	0,00	0,00	0,00	0,00	0,00	0,00	0,00
2032	0,00	0,00	0,00	0,00	0,00	0,00	0,00	0,00	0,00	0,00	0,00	0,00
2033	0,00	0,00	0,00	0,00	0,00	0,00	0,00	0,00	0,00	0,00	0,00	0,00
2034	0,00	0,00	0,00	0,00	0,00	0,00	0,00	0,00	0,00	0,00	0,00	0,00
2035	0,00	0,00	0,00	0,00	0,00	0,00	0,00	0,00	0,00	0,00	0,00	0,00
2036	0,00	0,00	0,00	0,00	0,00	0,00	0,00	0,00	0,00	0,00	0,00	0,00
2037	0,00	0,00	0,00	0,00	0,00	0,00	0,00	0,00	0,00	0,00	0,00	0,00

13) Przez program, projekt lub zadanie finansowane w ca lub częściowo z budżetu państwa, o których mowa w art. 5 ust. 1 pkt 2 ustawy, należy rozumieć także inne programy, projekty lub zadania przyznające dochody, dla których poziom finansowania ze środków, o których mowa w art. 5 ust. 1 pkt 2 ustawy, ustala się po odliczeniu zyskownego dochodu obliczanego zgodnie z przepisami Ustawy Europejskiej dotyczącej takiego programu, projektu lub zadania.

BURMISTRZ MIASTECZKA
Jacek Kosmala

Strona 16 z 20

Wyszczególnienie	Kwoty dotyczące przejęcia i spłaty zobowiązań po samodzielnych publicznych zakładach opieki zdrowotnej oraz pokrycia ujemnego wyniku								
	Przychody z tytułu kredytów, pożyczek, emisji papierów wartościowych powstające w związku z zawartą po dniu 1 stycznia 2013 r. umową na realizację programu, projektu lub zadania finansowanego w całości środkami, o których mowa w art. 5 ust. 1 pkt 2 ustawy	w tym:	Kwota zobowiązań wynikających z przejęcia przez jednostkę samorządu terytorialnego zobowiązań po likwidowanych i przekształconych samodzielnych zakładach opieki zdrowotnej	Dochody budżetowe z tytułu dotacji celowej z budżetu państwa, o której mowa w art. 196 ustawy z dnia 15 kwietnia 2011 r. o działalności leczniczej (Dz. U. z 2013 r. poz. 217, z późn. zm.)	Wysokość zobowiązań podlegających umorzeniu, o którym mowa w art. 190 ustawy o działalności leczniczej	Wydatki na spłatę przejętych zobowiązań samodzielnego publicznego zakładu opieki zdrowotnej przekształconego na zasadach określonych w przepisach o działalności leczniczej	Wydatki na spłatę zobowiązań samodzielnego publicznego zakładu opieki zdrowotnej 2011 r. na podstawie przepisów o zakładach opieki zdrowotnej	Wydatki bieżące na pokrycie ujemnego wyniku finansowego samodzielnego publicznego zakładu opieki zdrowotnej	
Lp	12.5	12.5.1	13.1	13.2	13.3	13.4	13.5	13.6	13.7
2018	0,00	0,00	0,00	0,00	0,00	0,00	0,00	0,00	0,00
2019	0,00	0,00	0,00	0,00	0,00	0,00	0,00	0,00	0,00
2020	0,00	0,00	0,00	0,00	0,00	0,00	0,00	0,00	0,00
2021	0,00	0,00	0,00	0,00	0,00	0,00	0,00	0,00	0,00
2022	0,00	0,00	0,00	0,00	0,00	0,00	0,00	0,00	0,00
2023	0,00	0,00	0,00	0,00	0,00	0,00	0,00	0,00	0,00
2024	0,00	0,00	0,00	0,00	0,00	0,00	0,00	0,00	0,00
2025	0,00	0,00	0,00	0,00	0,00	0,00	0,00	0,00	0,00
2026	0,00	0,00	0,00	0,00	0,00	0,00	0,00	0,00	0,00
2027	0,00	0,00	0,00	0,00	0,00	0,00	0,00	0,00	0,00
2028	0,00	0,00	0,00	0,00	0,00	0,00	0,00	0,00	0,00
2029	0,00	0,00	0,00	0,00	0,00	0,00	0,00	0,00	0,00
2030	0,00	0,00	0,00	0,00	0,00	0,00	0,00	0,00	0,00
2031	0,00	0,00	0,00	0,00	0,00	0,00	0,00	0,00	0,00
2032	0,00	0,00	0,00	0,00	0,00	0,00	0,00	0,00	0,00
2033	0,00	0,00	0,00	0,00	0,00	0,00	0,00	0,00	0,00
2034	0,00	0,00	0,00	0,00	0,00	0,00	0,00	0,00	0,00
2035	0,00	0,00	0,00	0,00	0,00	0,00	0,00	0,00	0,00
2036	0,00	0,00	0,00	0,00	0,00	0,00	0,00	0,00	0,00
2037	0,00	0,00	0,00	0,00	0,00	0,00	0,00	0,00	0,00

BURMISTRZ, NIDZICY



Jędrzej Kosmala

Wyszczególnienie	Dane uzupełniające o dług i jego spłacie						
	14.1	14.2	14.3	14.3.1	14.3.2	14.3.3	14.4
Splaty rat kapitałowych oraz wykup papierów wartościowych, o których mowa w pkt. 5.1., wynikające wyłącznie z tytułu zobowiązań już zaciągniętych x		Kwota długu, którego planowana spłata dokonana się z wydatków budżetu x	Wydatki zmniejszające dług x	spłata zobowiązań wymagalnych z lat poprzednich, innych niż w poz. 14.3.3 x	związane z umowami zaliczanymi do tytułów dłużnych wliczanych do państwowego długu publicznego x	wypłaty z tytułu wymagalnych poręczeń i gwarancji x	Wynik operacji niekasowych wpływających na kwotę długu (m.in. umorzenia, różnice kursowe) x
Lp	14.1	14.2	14.3	14.3.1	14.3.2	14.3.3	14.4
2018	2 500 000,00	0,00	0,00	0,00	0,00	0,00	0,00
2019	3 900 000,00	0,00	0,00	0,00	0,00	0,00	0,00
2020	3 050 000,00	0,00	0,00	0,00	0,00	0,00	0,00
2021	3 150 000,00	0,00	0,00	0,00	0,00	0,00	0,00
2022	2 050 000,00	0,00	0,00	0,00	0,00	0,00	0,00
2023	2 700 000,00	0,00	0,00	0,00	0,00	0,00	0,00
2024	2 800 000,00	0,00	0,00	0,00	0,00	0,00	0,00
2025	2 750 000,00	0,00	0,00	0,00	0,00	0,00	0,00
2026	2 100 000,00	0,00	0,00	0,00	0,00	0,00	0,00
2027	2 100 000,00	0,00	0,00	0,00	0,00	0,00	0,00
2028	2 100 000,00	0,00	0,00	0,00	0,00	0,00	0,00
2029	2 100 000,00	0,00	0,00	0,00	0,00	0,00	0,00
2030	2 100 000,00	0,00	0,00	0,00	0,00	0,00	0,00
2031	1 740 000,00	0,00	0,00	0,00	0,00	0,00	0,00
2032	1 740 000,00	0,00	0,00	0,00	0,00	0,00	0,00
2033	1 740 000,00	0,00	0,00	0,00	0,00	0,00	0,00
2034	1 740 000,00	0,00	0,00	0,00	0,00	0,00	0,00
2035	1 740 000,00	0,00	0,00	0,00	0,00	0,00	0,00
2036	888 000,00	0,00	0,00	0,00	0,00	0,00	0,00
2037	0,00	0,00	0,00	0,00	0,00	0,00	0,00

* Informacje o spełnieniu warunków ekwilibracji określonego w art. 243 ustawy, po uwzględnieniu zobowiązań związanych z tytułu współfinansowania przez jednostkę samorządu terytorialnego oraz po uwzględnieniu ustaleń wygenerowanych przez aplikację wskazaną przez Ministra Finansów, o której mowa w § 4 ust. 1 rozporządzenia Ministra Finansów z dnia 10 stycznia 2019 r. w sprawie wieloletniej prognozy finansowej jednostki samorządu terytorialnego (Dz. U. z 2015 r. poz. 52). Automatycznie wyliczenia danych na podstawie wartości historycznych i prognozowanych przez jednostkę samorządu terytorialnego odbywa w szczególności także pozycji 50, 51, 52 i 1 pozycji z sekcji B.

Należy wskazać jedną z następujących podstaw prawnych: art. 243 ust. 1 i 2 ustawy, art. 243b ustawy, określająca procedury jako obowiązkowe dla jednostek samorządu terytorialnego.

* Pozycje oznaczone symbolem „x” są symbolem, który został wyliczony przez program, ale nie zostały zaakceptowane przez użytkownika. Informacje o wydatkach z tytułu niewymagalnych pożyczek i gwarancji, wyliczających poza wspomniany okres, należy zamieścić w objaśnieniach do wieloletniej prognozy finansowej. W przypadku, gdy kwoty wydatków wynikające z limitów wydatków na realizację przedsięwzięć wieloletnich

16) Pozycje sekcji 15 są wykazywane wyłącznie przez jednostki samorządu terytorialnego emitujące obligacje pochodowe.

17) Pozycje sekcji 16 wykazują wyłącznie jednostki objęte procedurą wynikającą z art. 240a lub art. 240b ustawy

SURMISTRZA NIDZICY

Ida Kosmala
Ida Kosmala

Załącznik nr 2
do zarządzenia Nr 47/2018
Burmistrza Nidzicy
z dnia 28 grudnia 2018 r.

**OBJAŚNIENIA WARTOŚCI PRZYJĘTYCH W WIELOLETNIEJ PROGNOZIE FINANSOWEJ GMINY
NIDZICA NA LATA 2018 - 2037**

W załączniku nr 1 „Wieloletnia Prognoza Finansowa” dokonano zmian w odpowiednich pozycjach w związku z wydanymi po dniu 13 grudnia 2018 r. zarządzeniami Burmistrza Nidzicy w sprawie zmian w budżecie gminy na 2018 rok.

BURMISTRZ NIDZICY

Jacek Kosmala

