

**UCHWAŁA NR X/154/2019  
RADY MIEJSKIEJ W NIDZICY**

z dnia 30 maja 2019 r.

**zmieniająca uchwałę w sprawie Wieloletniej Prognozy Finansowej Gminy Nidzica na lata 2019 - 2036**

Na podstawie art. 18 ust. 2 pkt 15 ustawy z dnia 8 marca 1990 r. o samorządzie gminnym (Dz. U. z 2019 r. poz. 506) oraz art. 226, art. 227, art. 228, art. 230 ust. 6 i art. 243 ustawy z dnia 27 sierpnia 2009 r. o finansach publicznych (Dz. U. z 2019 r. poz. 869) oraz rozporządzenia Ministra Finansów z dnia 10 stycznia 2013 r. w sprawie wieloletniej prognozy finansowej jednostki samorządu terytorialnego (Dz. U. z 2015 r. poz. 92) Rada Miejska w Nidzicy uchwala, co następuje:

§ 1. W uchwale Nr V/44/2018 Rady Miejskiej w Nidzicy z dnia 27 grudnia 2018 r. w sprawie Wieloletniej Prognozy Finansowej Gminy Nidzica na lata 2019 - 2036 wprowadza się następujące zmiany:

- 1) załącznik nr 1 Wieloletnia Prognoza Finansowa otrzymuje brzmienie określone w załączniku nr 1 do niniejszej uchwały;
- 2) załącznik nr 2 Wykaz przedsięwzięć do WPF otrzymuje brzmienie określone w załączniku nr 2 do niniejszej uchwały.


§ 2. Informację o kształtowaniu się długu na lata 2019 - 2036 określoną w załączniku nr 1.

§ 3. Objaśnienia zmienianych wartości przyjętych w Wieloletniej Prognozie Finansowej Gminy Nidzica na lata 2019 - 2036 zgodnie z załącznikiem nr 3.

§ 4. Wykonanie uchwały powierza się Burmistrzowi Nidzicy.

§ 5. Uchwała wchodzi w życie z dniem podjęcia i podlega ogłoszeniu.

Przewodniczący Rady Miejskiej



**Tadeusz Danielczyk**



# Wieloletnia Prognoza Finansowa 1)

Dokument podpisany elektronicznie

Załącznik nr 1  
do uchwały Nr X/154/2019  
Rady Miejskiej w Nidzicy  
z dnia 30 maja 2019 r.

Lp	t	z tego:										w tym:	
		w tym:										w tym:	
		1.1	1.1.1	1.1.2	1.1.3	1.1.4	1.1.5	1.2	1.2.1	1.2.2	z tytułu dotacji oraz środków przeznaczonych na inwestycje		
		Dochody ogółem x	dochody z tytułu udziału we wpływach z podatku dochodowego od osób fizycznych	dochody z tytułu udziału we wpływach z podatku dochodowego od osób prawnych	Podatki i opłaty 3)	z podatku od nieruchomości	z subwencji ogólnej	z tytułu dotacji i środków przeznaczonych na cele bieżące	Dochody majątkowe x	ze sprzedaży majątku x			
2019	93 096 451,37	84 055 730,00	14 568 791,00	430 000,00	15 798 702,00	11 543 357,00	26 596 526,00	24 686 789,44	9 030 721,37	1 442 904,90	7 266 426,83		
2020	95 793 318,13	88 608 073,80	16 400 000,00	380 000,00	16 200 000,00	12 110 000,00	27 500 000,00	26 000 000,00	7 185 244,33	1 000 000,00	6 185 244,33		
2021	89 430 000,00	88 800 000,00	16 600 000,00	380 000,00	16 400 000,00	12 400 000,00	28 000 000,00	26 000 000,00	630 000,00	630 000,00	0,00		
2022	89 745 000,00	89 200 000,00	16 800 000,00	380 000,00	16 400 000,00	12 400 000,00	28 000 000,00	26 000 000,00	545 000,00	545 000,00	0,00		
2023	89 810 000,00	89 200 000,00	0,00	0,00	0,00	0,00	0,00	0,00	610 000,00	610 000,00	0,00		
2024	89 920 000,00	89 200 000,00	0,00	0,00	0,00	0,00	0,00	0,00	720 000,00	720 000,00	0,00		
2025	89 800 000,00	89 200 000,00	0,00	0,00	0,00	0,00	0,00	0,00	600 000,00	600 000,00	0,00		
2026	89 700 000,00	89 200 000,00	0,00	0,00	0,00	0,00	0,00	0,00	500 000,00	500 000,00	0,00		
2027	89 600 000,00	89 200 000,00	0,00	0,00	0,00	0,00	0,00	0,00	400 000,00	400 000,00	0,00		
2028	89 820 000,00	89 200 000,00	0,00	0,00	0,00	0,00	0,00	0,00	620 000,00	620 000,00	0,00		
2029	89 700 000,00	89 200 000,00	0,00	0,00	0,00	0,00	0,00	0,00	500 000,00	500 000,00	0,00		
2030	89 800 000,00	89 300 000,00	0,00	0,00	0,00	0,00	0,00	0,00	500 000,00	500 000,00	0,00		
2031	89 845 000,00	89 370 000,00	0,00	0,00	0,00	0,00	0,00	0,00	475 000,00	475 000,00	0,00		
2032	89 850 000,00	89 400 000,00	0,00	0,00	0,00	0,00	0,00	0,00	450 000,00	450 000,00	0,00		
2033	89 950 000,00	89 550 000,00	0,00	0,00	0,00	0,00	0,00	0,00	430 000,00	430 000,00	0,00		

2034	89 890 000,00	89 460 000,00	0,00	0,00	0,00	0,00	0,00	0,00	0,00	0,00	0,00	430 000,00	430 000,00	0,00
2035	89 840 000,00	89 460 000,00	0,00	0,00	0,00	0,00	0,00	0,00	0,00	0,00	0,00	380 000,00	380 000,00	0,00
2036	89 840 000,00	89 460 000,00	0,00	0,00	0,00	0,00	0,00	0,00	0,00	0,00	0,00	380 000,00	380 000,00	0,00

1) Wzór może być stosowany także w układzie pionowym, w którym poszczególne pozycje są przedstawione w kolumnach, a lata w wierszach.

2) Zgodnie z art. 227 ustawy z dnia 27 sierpnia 2009 r. o finansach publicznych (Dz. U. z 2013 r. poz. 855 z póź. zm.) zwaną dalej „ustawą”, Wieloletnia prognoza finansowa obejmuje okres roku budżetowego oraz co najmniej trzech kolejnych lat. W sytuacji dłuższego okresu prognozowania finansowego wzór stosuje się także dla lat

3) W pozycji wykazuje się kwoty wszystkich podatków i opłat pobieranych przez jednostki samorządu terytorialnego, a nie tylko podatków i opłat lokalnych.

PRZEWODNICZĄCY  
RADY MIEJSKIEJ  
*Tadeusz Daniulec*

Lp	2	z tego:										Wydanki ogółem x	Wydanki majątkowe x
		w tym:											
		Wydanki bieżące x	z tytułu poręczeń i gwarancji x	w tym:	na spłatę przejętych zobowiązań samodzielnego publicznego zakładu opieki zdrowotnej przekształconego na zasadach określonych w przepisach o działalności leczniczej, w wysokości w jakiej nie podlegają sfinansowaniu dołączą z budżetu państwa 4)	wydatki na obsługę długu x	odsetki i dyskonto określone w art. 243 ust. 1 ustawy x	w tym:		odsetki i dyskonto podlegające wyłączeniu z limitu którym mowa w art. 243 ustawy, w terminie nie dłuższym niż 90 dni po zakończeniu programu, projektu lub zadania i otrzymaniu refundacji z tych środków (bez odsetek i dyskonta od zobowiązań na wkład krajowy) x			
								2.1	2.1.1		2.1.1.1		
2019	100 664 420,31	83 142 173,39	93 531,73	0,00	X	1 535 000,00	2.1.3.1	2.1.3.1.1	2.1.3.1.2	17 522 246,92			
2020	92 743 318,13	82 783 554,84	102 212,82	0,00	X	1 400 000,00	1 400 000,00	0,00	0,00	9 959 763,29			
2021	86 280 000,00	82 600 000,00	102 212,82	0,00	X	1 230 000,00	1 230 000,00	0,00	0,00	3 680 000,00			
2022	87 695 000,00	82 600 000,00	248 925,25	0,00	X	1 200 000,00	1 200 000,00	0,00	0,00	5 095 000,00			
2023	87 110 000,00	82 600 000,00	243 195,10	0,00	X	1 100 000,00	1 100 000,00	0,00	0,00	4 510 000,00			
2024	87 120 000,00	82 600 000,00	237 743,76	0,00	X	1 050 000,00	1 050 000,00	0,00	0,00	4 520 000,00			
2025	87 050 000,00	82 600 000,00	250 596,62	0,00	X	940 000,00	940 000,00	0,00	0,00	4 450 000,00			
2026	87 000 000,00	82 600 000,00	244 680,87	0,00	X	840 000,00	840 000,00	0,00	0,00	4 400 000,00			
2027	86 900 000,00	82 600 000,00	138 331,08	0,00	X	770 000,00	770 000,00	0,00	0,00	4 300 000,00			
2028	87 120 000,00	82 600 000,00	232 198,30	0,00	X	680 000,00	680 000,00	0,00	0,00	4 520 000,00			
2029	87 000 000,00	82 600 000,00	226 065,53	0,00	X	600 000,00	600 000,00	0,00	0,00	4 400 000,00			
2030	87 100 000,00	82 600 000,00	220 082,59	0,00	X	520 000,00	520 000,00	0,00	0,00	4 500 000,00			
2031	87 505 000,00	82 600 000,00	213 800,00	0,00	X	440 000,00	440 000,00	0,00	0,00	4 905 000,00			
2032	87 510 000,00	82 600 000,00	207 667,23	0,00	X	360 000,00	360 000,00	0,00	0,00	4 910 000,00			
2033	87 650 000,00	82 600 000,00	201 534,46	0,00	X	290 000,00	290 000,00	0,00	0,00	5 050 000,00			
2034	87 550 000,00	82 600 000,00	195 484,30	0,00	X	220 000,00	220 000,00	0,00	0,00	4 950 000,00			
2035	87 500 000,00	82 600 000,00	189 266,92	0,00	X	140 000,00	140 000,00	0,00	0,00	4 900 000,00			
2036	88 102 000,00	82 600 000,00	183 136,16	0,00	X	70 000,00	70 000,00	0,00	0,00	5 502 000,00			

4) W pozycji wykazuje się kwoty dla lat budżetowych 2013-2018.

Lp	3	4	4.1	w tym:		4.2	w tym:		4.3	w tym:		4.4	4.4.1
				na pokrycie deficytu budżetu x	Wolne środki, o których mowa w art. 217 ust. 2 pkt 6 ustawy x		na pokrycie deficytu budżetu x	Kredyty, pożyczki, emisja papierów wartościowych x		na pokrycie deficytu budżetu x	Inne przychody niezwiązane z zaciąganiem długu 5) x		
2019	-7 567 968,94	11 467 968,94	0,00	0,00	4 617 968,94	4 317 968,94	6 850 000,00	3 250 000,00	0,00	0,00	0,00	0,00	0,00
2020	3 050 000,00	0,00	0,00	0,00	0,00	0,00	0,00	0,00	0,00	0,00	0,00	0,00	0,00
2021	3 150 000,00	0,00	0,00	0,00	0,00	0,00	0,00	0,00	0,00	0,00	0,00	0,00	0,00
2022	2 050 000,00	0,00	0,00	0,00	0,00	0,00	0,00	0,00	0,00	0,00	0,00	0,00	0,00
2023	2 700 000,00	0,00	0,00	0,00	0,00	0,00	0,00	0,00	0,00	0,00	0,00	0,00	0,00
2024	2 800 000,00	0,00	0,00	0,00	0,00	0,00	0,00	0,00	0,00	0,00	0,00	0,00	0,00
2025	2 750 000,00	0,00	0,00	0,00	0,00	0,00	0,00	0,00	0,00	0,00	0,00	0,00	0,00
2026	2 700 000,00	0,00	0,00	0,00	0,00	0,00	0,00	0,00	0,00	0,00	0,00	0,00	0,00
2027	2 700 000,00	0,00	0,00	0,00	0,00	0,00	0,00	0,00	0,00	0,00	0,00	0,00	0,00
2028	2 700 000,00	0,00	0,00	0,00	0,00	0,00	0,00	0,00	0,00	0,00	0,00	0,00	0,00
2029	2 700 000,00	0,00	0,00	0,00	0,00	0,00	0,00	0,00	0,00	0,00	0,00	0,00	0,00
2030	2 700 000,00	0,00	0,00	0,00	0,00	0,00	0,00	0,00	0,00	0,00	0,00	0,00	0,00
2031	2 340 000,00	0,00	0,00	0,00	0,00	0,00	0,00	0,00	0,00	0,00	0,00	0,00	0,00
2032	2 340 000,00	0,00	0,00	0,00	0,00	0,00	0,00	0,00	0,00	0,00	0,00	0,00	0,00
2033	2 340 000,00	0,00	0,00	0,00	0,00	0,00	0,00	0,00	0,00	0,00	0,00	0,00	0,00
2034	2 340 000,00	0,00	0,00	0,00	0,00	0,00	0,00	0,00	0,00	0,00	0,00	0,00	0,00
2035	2 340 000,00	0,00	0,00	0,00	0,00	0,00	0,00	0,00	0,00	0,00	0,00	0,00	0,00
2036	1 738 000,00	0,00	0,00	0,00	0,00	0,00	0,00	0,00	0,00	0,00	0,00	0,00	0,00

z tego:

5) W pozycji wykazuje się w szczególności: kwoty przychodów z tytułu prywatyzacji majątku oraz spłaty pożyczek udzielonych ze środków jednostki.

PRZEWODNICZĄCY  
RADY MIEJSKIEJ  
*Tadeusz Kaminczyk*

Lp	Rozchody budżetu x	z tego:							Kwota zobowiązań wynikających z przejęcia przez jednostkę samorządu terytorialnego zobowiązań po likwidowanych i przekształcanych jednostkach zaliczanych do sektora finansów publicznych	B.1	B.2
		w tym:									
		Splaty rat kapitałowych kredytów i pożyczek oraz wykup papierów wartościowych x	łączna kwota przypadających na dany rok kwot ustawowych wyłączeń z limitu spłaty zobowiązań, o którym mowa w art. 243 ustawy x	z tego:			inne rozchody niezwiązane ze spłatą długu	Kwota długu x			
				5.1.1.1	5.1.1.2	5.1.1.3					
2019	3 900 000,00	0,00	0,00	0,00	0,00	0,00	43 438 000,00	0,00	923 556,61	5 541 525,55	
2020	3 050 000,00	0,00	0,00	0,00	0,00	0,00	40 388 000,00	0,00	5 824 518,96	5 824 518,96	
2021	3 150 000,00	0,00	0,00	0,00	0,00	0,00	37 238 000,00	0,00	6 200 000,00	6 200 000,00	
2022	2 050 000,00	0,00	0,00	0,00	0,00	0,00	35 188 000,00	0,00	6 600 000,00	6 600 000,00	
2023	2 700 000,00	0,00	0,00	0,00	0,00	0,00	32 488 000,00	0,00	6 600 000,00	6 600 000,00	
2024	2 800 000,00	0,00	0,00	0,00	0,00	0,00	29 688 000,00	0,00	6 600 000,00	6 600 000,00	
2025	2 750 000,00	0,00	0,00	0,00	0,00	0,00	26 938 000,00	0,00	6 600 000,00	6 600 000,00	
2026	2 700 000,00	0,00	0,00	0,00	0,00	0,00	24 238 000,00	0,00	6 600 000,00	6 600 000,00	
2027	2 700 000,00	0,00	0,00	0,00	0,00	0,00	21 538 000,00	0,00	6 600 000,00	6 600 000,00	
2028	2 700 000,00	0,00	0,00	0,00	0,00	0,00	18 838 000,00	0,00	6 600 000,00	6 600 000,00	
2029	2 700 000,00	0,00	0,00	0,00	0,00	0,00	15 138 000,00	0,00	6 600 000,00	6 600 000,00	
2030	2 700 000,00	0,00	0,00	0,00	0,00	0,00	13 438 000,00	0,00	6 700 000,00	6 700 000,00	
2031	2 340 000,00	0,00	0,00	0,00	0,00	0,00	11 098 000,00	0,00	6 770 000,00	6 770 000,00	
2032	2 340 000,00	0,00	0,00	0,00	0,00	0,00	8 758 000,00	0,00	6 800 000,00	6 800 000,00	
2033	2 340 000,00	0,00	0,00	0,00	0,00	0,00	6 418 000,00	0,00	6 960 000,00	6 960 000,00	
2034	2 340 000,00	0,00	0,00	0,00	0,00	0,00	4 078 000,00	0,00	6 860 000,00	6 860 000,00	
2035	2 340 000,00	0,00	0,00	0,00	0,00	0,00	1 738 000,00	0,00	6 860 000,00	6 860 000,00	
2036	1 738 000,00	0,00	0,00	0,00	0,00	0,00	0,00	0,00	6 860 000,00	6 860 000,00	

6) W sprawie wykazanie się w szczególności wyłączenia wyinkalacja z art. 36 ustawy z dnia 7 grudnia 2012 r. o zmianie niektórych ustaw w związku z realizacją ustawy budżetowej (Dz. U. poz. 1456 oraz z 2013 r. poz. 1199) oraz kwoty wykonania obligacji przeprowadznych

PRZEWODNICZĄCY  
RADY MIAJĄSKIEJ  
*Tadeusz D...*

7) Skonopowanie o fundki określone w przepisach dotyczący w szczególności powiększenia o nadwyżkę budżetową z lat ubiegłych, zgodnie z art. 242 ustawy


8) Formułowanie wydatków budżetowych, zgodnie z art. 36 ust. 1 pkt 1 ustawy z dnia 7 grudnia 2012 r. o zmianie niektórych ustaw w związku z realizacją ustawy budżetowej, dotyczy lat 2013-2015.



Wskaźnik spłaty zobowiązań									
Lp	9.1	9.2	9.3	9.4	9.5	9.6	9.6.1	9.7	9.7.1
2019	5,69%	5,69%	101 289,00	6,00%	2,54%	8,49%	9,70%	TAK	TAK
2020	4,75%	4,75%	162 281,00	4,92%	7,12%	5,13%	6,34%	TAK	TAK
2021	5,01%	5,01%	159 671,00	5,19%	7,64%	4,85%	6,06%	NIE	TAK
2022	3,90%	3,90%	85 393,00	3,99%	7,96%	5,77%	5,77%	TAK	TAK
2023	4,50%	4,50%	72 072,00	4,58%	8,03%	7,57%	7,57%	TAK	TAK
2024	4,55%	4,55%	70 523,00	4,52%	8,14%	7,88%	7,88%	TAK	TAK
2025	4,39%	4,39%	68 965,00	4,46%	8,02%	8,04%	8,04%	TAK	TAK
2026	4,22%	4,22%	67 406,00	4,29%	7,92%	8,06%	8,06%	TAK	TAK
2027	4,03%	4,03%	65 848,00	4,10%	7,81%	8,03%	8,03%	TAK	TAK
2028	4,02%	4,02%	64 290,00	4,09%	8,04%	7,92%	7,92%	TAK	TAK
2029	3,93%	3,93%	64 360,00	4,00%	7,92%	7,92%	7,92%	TAK	TAK
2030	3,83%	3,83%	0,00	3,83%	8,02%	7,92%	7,92%	TAK	TAK
2031	3,33%	3,33%	0,00	3,33%	8,08%	7,99%	7,99%	TAK	TAK
2032	3,24%	3,24%	0,00	3,24%	8,07%	8,00%	8,00%	TAK	TAK
2033	3,15%	3,15%	0,00	3,15%	8,21%	8,05%	8,05%	TAK	TAK
2034	3,07%	3,07%	0,00	3,07%	8,11%	8,11%	8,11%	TAK	TAK
2035	2,97%	2,97%	0,00	2,97%	8,08%	8,13%	8,13%	TAK	TAK
2036	2,22%	2,22%	0,00	2,22%	8,06%	8,13%	8,13%	TAK	TAK

Wyszczególnienie


g) W pozycji wykazuje się w szczególności wyłączenie wyników z art. 36 ustawy z dnia 7 grudnia 2012 r. o zmianie niektórych ustaw w związku z realizacją ustawy budżetowej oraz wyłączenia związane z omiędą odliczeń przychodowych. Identyfikacja wyłączenia dotyczy pozycji 9 6 1.

  
PRZEWOZNIKI  
RADY WYKONAWCZEJ  
Tadeusz Danielczyk

Ln	Wyszczególnienie	Przeznaczenie prognozowanej nadwyżki budżetowej 10)	w tym na:		Informacje uzupełniające o wybranych rodzajach wydatków budżetowych						
			10.1	10	11.1	11.2	11.3	z tego:			11.6
								bieżące	majątkowe	Wydatki inwestycyjne kontynuowane 12)	
			Splaty kredytów, pożyczek i wykup papierów wartościowych	Wydatki związane z funkcjonowaniem organów jednostki samorządu terytorialnego 11)	Wydatki objęte limitem, o którym mowa w art. 226 ust. 3 pkt 4 ustawy	bieżące	majątkowe	Wydatki inwestycyjne kontynuowane 12)	Nowe wydatki inwestycyjne 13)	Wydatki majątkowe w formie dotacji	
2019	0,00	0,00	0,00	7 695 681,35	13 010 335,26	380 535,21	12 629 800,05	11 787 800,05	2 679 326,87	204 000,00	
2020	3 050 000,00	35 124 417,33	33 500 000,00	5 990 000,00	7 282 026,93	148 416,18	7 133 610,75	6 343 610,75	2 826 152,54	0,00	
2021	3 150 000,00	33 500 000,00	33 500 000,00	5 990 000,00	7 58 500,00	0,00	7 58 500,00	0,00	2 921 500,00	0,00	
2022	2 050 000,00	33 500 000,00	33 500 000,00	5 990 000,00	7 41 000,00	0,00	7 41 000,00	0,00	4 354 000,00	0,00	
2023	2 700 000,00	0,00	0,00	0,00	7 22 500,00	0,00	7 22 500,00	0,00	3 787 500,00	0,00	
2024	2 800 000,00	0,00	0,00	0,00	7 05 000,00	0,00	7 05 000,00	0,00	3 815 000,00	0,00	
2025	2 750 000,00	0,00	0,00	0,00	6 88 000,00	0,00	6 88 000,00	0,00	3 762 000,00	0,00	
2026	2 700 000,00	0,00	0,00	0,00	6 70 000,00	0,00	6 70 000,00	0,00	3 730 000,00	0,00	
2027	2 700 000,00	0,00	0,00	0,00	6 51 500,00	0,00	6 51 500,00	0,00	3 648 500,00	0,00	
2028	2 700 000,00	0,00	0,00	0,00	3 19 500,00	0,00	3 19 500,00	0,00	4 200 500,00	0,00	
2029	2 700 000,00	0,00	0,00	0,00	0,00	0,00	0,00	0,00	4 400 000,00	0,00	
2030	2 700 000,00	0,00	0,00	0,00	0,00	0,00	0,00	0,00	4 500 000,00	0,00	
2031	2 340 000,00	0,00	0,00	0,00	0,00	0,00	0,00	0,00	4 905 000,00	0,00	
2032	2 340 000,00	0,00	0,00	0,00	0,00	0,00	0,00	0,00	4 910 000,00	0,00	
2033	2 340 000,00	0,00	0,00	0,00	0,00	0,00	0,00	0,00	5 050 000,00	0,00	
2034	2 340 000,00	0,00	0,00	0,00	0,00	0,00	0,00	0,00	4 950 000,00	0,00	
2035	2 340 000,00	0,00	0,00	0,00	0,00	0,00	0,00	0,00	4 900 000,00	0,00	
2036	1 738 000,00	738 000,00	0,00	0,00	0,00	0,00	0,00	0,00	5 502 000,00	0,00	

PRZEWODNICZĄCY  
RADY MIEJSKIEJ  
*Trudniak*


10) Przeniesienie nakładów budżetowej, inne niż spłaty kredytów, pożyczek i wykup papierów wartościowych, wymagają akcesumna w objaśnieniach do wieloletniej prognozy finansowej.  
11) W pozycji wykazuje się kwoty wydatków w ramach zadań własnych klasyfikowanych w dziale 750 - Administracja publiczna w rozdziałach wskazanych dla organów i urzędów jednostki samorządu terytorialnego (rozdziały od 75017 do 75023).  
12) W pozycji wykazuje się wartość inwestycji rozpoczętych co najmniej w poprzednim roku budżetowym. Którego dotyczy kolumna.  
13) W pozycji wykazuje się wartość nowych inwestycji. Które planuje się rozpocząć w roku, którego dotyczy kolumna.

  
Rafał Daniłczyński  
R. DANIŁCZYŃSKI  
Rafał Daniłczyński

Wyszczególnienie	Finansowanie programów, projektów lub zadań realizowanych z udziałem środków, o których mowa w art. 5 ust. 1 pkt 2 i 3 ustawy									
	w tym:		w tym:		w tym:		w tym:		w tym:	
	12.1	12.1.1	12.1.1.1	12.2	12.2.1	12.2.1.1	12.3	12.3.1	12.3.2	
	Dochody bieżące na programy, projekty lub zadania finansowane z udziałem środków, o których mowa w art. 5 ust. 1 pkt 2 i 3 ustawy	środkami wyłączone z ustawy w art. 5 ust. 1 pkt 2	środkami wyłączone z ustawy w art. 5 ust. 1 pkt 2	Dochody majątkowe na programy, projekty lub zadania finansowane z udziałem środków, o których mowa w art. 5 ust. 1 pkt 2 i 3 ustawy	środkami wyłączone z ustawy w art. 5 ust. 1 pkt 2	środkami wyłączone z ustawy w art. 5 ust. 1 pkt 2	Wydatki bieżące na programy, projekty lub zadania finansowane z udziałem środków, o których mowa w art. 5 ust. 1 pkt 2 i 3 ustawy	finansowane środkami określonymi w art. 5 ust. 1 pkt 2 ustawy	Wydatki bieżące na realizację programu, projektu lub zadania wynikające wyłącznie z zawartych umów z podmiotem dysponującym środkami, o których mowa w art. 5 ust. 1 pkt 2 ustawy	
LP	12.1	12.1.1	12.1.1.1	12.2	12.2.1	12.2.1.1	12.3	12.3.1	12.3.2	
2019	153 450,79	153 450,79	153 450,79	7 221 226,83	6 676 936,14	6 676 936,14	380 535,21	380 535,21	380 535,21	
2020	127 137,40	127 137,40	127 137,40	6 185 244,33	5 509 683,31	5 509 683,31	148 416,18	148 416,18	148 416,18	
2021	0,00	0,00	0,00	0,00	0,00	0,00	0,00	0,00	0,00	
2022	0,00	0,00	0,00	0,00	0,00	0,00	0,00	0,00	0,00	
2023	0,00	0,00	0,00	0,00	0,00	0,00	0,00	0,00	0,00	
2024	0,00	0,00	0,00	0,00	0,00	0,00	0,00	0,00	0,00	
2025	0,00	0,00	0,00	0,00	0,00	0,00	0,00	0,00	0,00	
2026	0,00	0,00	0,00	0,00	0,00	0,00	0,00	0,00	0,00	
2027	0,00	0,00	0,00	0,00	0,00	0,00	0,00	0,00	0,00	
2028	0,00	0,00	0,00	0,00	0,00	0,00	0,00	0,00	0,00	
2029	0,00	0,00	0,00	0,00	0,00	0,00	0,00	0,00	0,00	
2030	0,00	0,00	0,00	0,00	0,00	0,00	0,00	0,00	0,00	
2031	0,00	0,00	0,00	0,00	0,00	0,00	0,00	0,00	0,00	
2032	0,00	0,00	0,00	0,00	0,00	0,00	0,00	0,00	0,00	
2033	0,00	0,00	0,00	0,00	0,00	0,00	0,00	0,00	0,00	
2034	0,00	0,00	0,00	0,00	0,00	0,00	0,00	0,00	0,00	
2035	0,00	0,00	0,00	0,00	0,00	0,00	0,00	0,00	0,00	
2036	0,00	0,00	0,00	0,00	0,00	0,00	0,00	0,00	0,00	

PRZEWOZOWANIE  
RADY MIĘDZYSIEJ  
Zadanie 14

14) W pozycji 12.1.1, 12.2.1.1, 12.3.2, 12.4.2, 12.5.1, 12.6.1, 12.7.1 oraz 12.8.1. wykazuje się wyłącznie kwoty wynikające z umów na realizację programu, projektu lub zadania zawartych na dzień uchwalenia prognozy, o nieplanowanych do zawarcia w okresie prognozy.

PRZEWODNICZĄCY  
RADY MIEJSKIEJ  
  
Tadeusz Daniłecznyk

Lp	Wydanki majątkowe na programy, projekty lub zadania finansowane z udziałem środków, o których mowa w art. 5 ust. 1 pkt 2 i 3 ustawy		Wydanki majątkowe na realizację programu, projektu lub zadania wynikające wyłącznie z zawartych umów z przedsiębiorstwem dysponującym środkami, o których mowa w art. 5 ust. 1 pkt 2 ustawy		Wydanki na wkład krajowy w związku z umową na realizację programu, projektu lub zadania finansowanego z udziałem środków, o których mowa w art. 5 ust. 1 pkt 2 ustawy tymi środkami		Wydanki na wkład krajowy w związku z zawartą po dniu 1 stycznia 2013 r. umową na realizację programu, projektu lub zadania finansowanego w co najmniej 60% środkami, o których mowa w art. 5 ust. 1 pkt 2 ustawy 15)		w tym:		w tym:		Przychody z tytułu kredytów, pożyczek, emisji papierów wartościowych powstające w związku z umową na realizację programu, projektu lub zadania finansowanego z udziałem środków, o których mowa w art. 5 ust. 1 pkt 2 ustawy bez względu na stopień finansowania tymi środkami		w tym:		
	12.4	12.4.1	12.4.2	12.5	12.5.1	12.6	12.7	12.7.1	12.5.1	12.5.1	12.5.1	12.5.1	12.5.1	12.5.1	12.7	12.7.1	12.7.1
2019	5 457 259,05	3 534 673,44	3 534 673,44	1 922 565,61	1 922 565,61	1 922 565,61	0,00	1 922 585,61	1 922 585,61	0,00	0,00	0,00	0,00	0,00	0,00	0,00	0,00
2020	6 145 610,75	4 609 683,31	4 609 683,31	1 535 927,44	1 535 927,44	1 535 927,44	0,00	1 535 927,44	1 535 927,44	0,00	0,00	0,00	0,00	0,00	0,00	0,00	0,00
2021	0,00	0,00	0,00	0,00	0,00	0,00	0,00	0,00	0,00	0,00	0,00	0,00	0,00	0,00	0,00	0,00	0,00
2022	0,00	0,00	0,00	0,00	0,00	0,00	0,00	0,00	0,00	0,00	0,00	0,00	0,00	0,00	0,00	0,00	0,00
2023	0,00	0,00	0,00	0,00	0,00	0,00	0,00	0,00	0,00	0,00	0,00	0,00	0,00	0,00	0,00	0,00	0,00
2024	0,00	0,00	0,00	0,00	0,00	0,00	0,00	0,00	0,00	0,00	0,00	0,00	0,00	0,00	0,00	0,00	0,00
2025	0,00	0,00	0,00	0,00	0,00	0,00	0,00	0,00	0,00	0,00	0,00	0,00	0,00	0,00	0,00	0,00	0,00
2026	0,00	0,00	0,00	0,00	0,00	0,00	0,00	0,00	0,00	0,00	0,00	0,00	0,00	0,00	0,00	0,00	0,00
2027	0,00	0,00	0,00	0,00	0,00	0,00	0,00	0,00	0,00	0,00	0,00	0,00	0,00	0,00	0,00	0,00	0,00
2028	0,00	0,00	0,00	0,00	0,00	0,00	0,00	0,00	0,00	0,00	0,00	0,00	0,00	0,00	0,00	0,00	0,00
2029	0,00	0,00	0,00	0,00	0,00	0,00	0,00	0,00	0,00	0,00	0,00	0,00	0,00	0,00	0,00	0,00	0,00
2030	0,00	0,00	0,00	0,00	0,00	0,00	0,00	0,00	0,00	0,00	0,00	0,00	0,00	0,00	0,00	0,00	0,00
2031	0,00	0,00	0,00	0,00	0,00	0,00	0,00	0,00	0,00	0,00	0,00	0,00	0,00	0,00	0,00	0,00	0,00
2032	0,00	0,00	0,00	0,00	0,00	0,00	0,00	0,00	0,00	0,00	0,00	0,00	0,00	0,00	0,00	0,00	0,00
2033	0,00	0,00	0,00	0,00	0,00	0,00	0,00	0,00	0,00	0,00	0,00	0,00	0,00	0,00	0,00	0,00	0,00
2034	0,00	0,00	0,00	0,00	0,00	0,00	0,00	0,00	0,00	0,00	0,00	0,00	0,00	0,00	0,00	0,00	0,00
2035	0,00	0,00	0,00	0,00	0,00	0,00	0,00	0,00	0,00	0,00	0,00	0,00	0,00	0,00	0,00	0,00	0,00
2036	0,00	0,00	0,00	0,00	0,00	0,00	0,00	0,00	0,00	0,00	0,00	0,00	0,00	0,00	0,00	0,00	0,00

PRZEWODNICZĄCY  
RADY MIĘDZISKIEJ  
*[Podpis]*

15) Przez program, projekt lub zadanie finansowane w całości lub części środkami, o których mowa w art. 5 ust. 1 pkt 2 ustawy, należy rozumieć także taki program, projekt lub zadanie pochodzący z dochodów, dla których poziom finansowania ze środków, o których mowa w art. 5 ust. 1 pkt 2 ustawy, ustala się po odliczeniu zdyskontowanego dochodu obliczanego zgodnie z przepisami Unii Europejskiej dotyczącymi takiego programu, projektu lub zadania.

PRZEWODNICZĄCY  
RADY MEDYKALNEJ  
Tadeusz Kamiński



Lp	Przychody z tytułu kredytów, pożyczek, emisji papierów wartościowych powstające w związku z zawartą po dniu 1 stycznia 2013 r. umową na realizację programu, projektu lub zadania finansowanego w co najmniej 50% środkami, o których mowa w art. 5 ust. 1 pkt 2 ustawy	w tym:		Kwoty dotyczące przejęcia i spłaty zobowiązań po samodzielnym publicznych zakładach opieki zdrowotnej oraz pokrycia ujemnego wyniku							
		12.8	12.8.1	13.1	13.2	13.3	13.4	13.5	13.6	13.7	
2019	0,00	0,00	0,00	0,00	0,00	0,00	0,00	0,00	0,00	0,00	0,00
2020	0,00	0,00	0,00	0,00	0,00	0,00	0,00	0,00	0,00	0,00	0,00
2021	0,00	0,00	0,00	0,00	0,00	0,00	0,00	0,00	0,00	0,00	0,00
2022	0,00	0,00	0,00	0,00	0,00	0,00	0,00	0,00	0,00	0,00	0,00
2023	0,00	0,00	0,00	0,00	0,00	0,00	0,00	0,00	0,00	0,00	0,00
2024	0,00	0,00	0,00	0,00	0,00	0,00	0,00	0,00	0,00	0,00	0,00
2025	0,00	0,00	0,00	0,00	0,00	0,00	0,00	0,00	0,00	0,00	0,00
2026	0,00	0,00	0,00	0,00	0,00	0,00	0,00	0,00	0,00	0,00	0,00
2027	0,00	0,00	0,00	0,00	0,00	0,00	0,00	0,00	0,00	0,00	0,00
2028	0,00	0,00	0,00	0,00	0,00	0,00	0,00	0,00	0,00	0,00	0,00
2029	0,00	0,00	0,00	0,00	0,00	0,00	0,00	0,00	0,00	0,00	0,00
2030	0,00	0,00	0,00	0,00	0,00	0,00	0,00	0,00	0,00	0,00	0,00
2031	0,00	0,00	0,00	0,00	0,00	0,00	0,00	0,00	0,00	0,00	0,00
2032	0,00	0,00	0,00	0,00	0,00	0,00	0,00	0,00	0,00	0,00	0,00
2033	0,00	0,00	0,00	0,00	0,00	0,00	0,00	0,00	0,00	0,00	0,00
2034	0,00	0,00	0,00	0,00	0,00	0,00	0,00	0,00	0,00	0,00	0,00
2035	0,00	0,00	0,00	0,00	0,00	0,00	0,00	0,00	0,00	0,00	0,00
2036	0,00	0,00	0,00	0,00	0,00	0,00	0,00	0,00	0,00	0,00	0,00

PRZEWODNICZĄCY  
RADY MIEJSKIEJ

*Tadkusz*



Wyszczególnienie	Dane uzupełniające o długu i jego spłacie						
	14.1	14.2	14.3	14.3.1	14.3.2	14.3.3	14.4
	Splaty rat kapitałowych oraz wykup papierów wartościowych, o których mowa w pkt. 5.1., wynikające wyłącznie z tytułu zobowiązań już zaciągniętych x	Kwota długu, którego planowana spłata dokona się z wydatków budżetu x	Wydatki zmniejszające dług x	spłata zobowiązań z lat poprzednich, innych niż w poz. 14.3.3 x	związane z umowami zaliczonymi do tytułów dłużnych wliczanych do państwowego długu publicznego x	wypłaty z tytułu wymagalnych poręczeń i gwarancji x	Wynik operacji niekaszowych wpływających na kwotę długu ( m.in. umorzenia, różnice kursowe) x
lp	14.1	14.2	14.3	14.3.1	14.3.2	14.3.3	14.4
2019	3 900 000,00	0,00	6,36	6,36	0,00	0,00	0,00
2020	3 050 000,00	0,00	0,00	0,00	0,00	0,00	0,00
2021	3 150 000,00	0,00	0,00	0,00	0,00	0,00	0,00
2022	2 050 000,00	0,00	0,00	0,00	0,00	0,00	0,00
2023	2 700 000,00	0,00	0,00	0,00	0,00	0,00	0,00
2024	2 800 000,00	0,00	0,00	0,00	0,00	0,00	0,00
2025	2 750 000,00	0,00	0,00	0,00	0,00	0,00	0,00
2026	2 100 000,00	0,00	0,00	0,00	0,00	0,00	0,00
2027	2 100 000,00	0,00	0,00	0,00	0,00	0,00	0,00
2028	2 100 000,00	0,00	0,00	0,00	0,00	0,00	0,00
2029	2 100 000,00	0,00	0,00	0,00	0,00	0,00	0,00
2030	2 100 000,00	0,00	0,00	0,00	0,00	0,00	0,00
2031	1 740 000,00	0,00	0,00	0,00	0,00	0,00	0,00
2032	1 740 000,00	0,00	0,00	0,00	0,00	0,00	0,00
2033	1 740 000,00	0,00	0,00	0,00	0,00	0,00	0,00
2034	1 740 000,00	0,00	0,00	0,00	0,00	0,00	0,00
2035	1 740 000,00	0,00	0,00	0,00	0,00	0,00	0,00
2036	888 000,00	0,00	0,00	0,00	0,00	0,00	0,00

PRZEWODNICZĄCY  
RADY MIEJSKIEJ

*Tarłowski*



# Wykaz przedsięwzięć do WPF

Dokument podpisany elektronicznie

Załącznik nr 2  
do uchwały Nr XI/154/2019  
Rady Miejskiej w Nidzicy  
z dnia 30 maja 2019 r.

kwoty w zł

L.p.	Nazwa i cel	Jednostka odpowiedzialna lub koordynująca	Okres realizacji		Łączne nakłady finansowe	Limit 2019	Limit 2020	Limit 2021	Limit 2022	Limit 2023
			Od	Do						
1	Wydatki na przedsięwzięcia-ogółem (1.1+1.2+1.3)				32 262 053,70	13 010 335,26	7 282 026,93	758 500,00	7 41 000,00	722 500,00
1.a	- wydatki bieżące				849 195,24	380 535,21	148 416,18	0,00	0,00	0,00
1.b	- wydatki majątkowe				31 512 858,46	12 629 800,05	7 133 610,75	758 500,00	7 41 000,00	722 500,00
1.1	Wydatki na programy, projekty lub zadania związane z programami realizowanymi z udziałem środków, o których mowa w art.5 ust.1 pkt 2 i 3 ustawy z dnia 27 sierpnia 2009 r. o finansach publicznych (Dz.U.Nr 157, poz.1240, z późn.zm.), z tego:				16 104 011,87	5 728 603,26	6 294 026,93	0,00	0,00	0,00
1.1.1	- wydatki bieżące				849 195,24	380 535,21	148 416,18	0,00	0,00	0,00
1.1.1.1	Poliglotti i programy - przedszkolaki z Nidzicy - Wspieranie kompetencji kluczowych dzieci w zakresie porozumiewania się w językach obcych oraz kompetencji społecznych, inicjatywności, przedsiębiorczości i kreatywności	Centrum Usług Wspólnych w Nidzicy	2018	2020	607 571,25	241 941,27	77 622,00	0,00	0,00	0,00
1.1.1.2	Kreatywność dzięki opowieściom w ramach programu Erasmus+ - Nabywanie i doskonalenie umiejętności językowych, interpersonalnych oraz tolerancja i szacunek dla innych, integracja społeczna i edukacyjna wartości dziedzictwa kulturowego	Szkoła Podstawowa Nr 1 w Nidzicy	2018	2020	116 545,25	67 991,09	34 753,60	0,00	0,00	0,00
1.1.1.3	Maths Around Us - Matematyka Wokół Nas w ramach programu Erasmus+ - Poprawa umiejętności poprzez przestrzeganie zagadnień matematycznych w otaczających uczniów świecie, zachęcanie ich do dokładania starań do rozwiązywania zadań matematycznych, znajdowanie podobieństw i różnic między różnymi środowiskami sześciu uczesniczących szkół	Szkoła Podstawowa Nr 2 z Oddziałami Integracyjnymi w Nidzicy	2018	2020	125 078,74	70 602,85	36 040,58	0,00	0,00	0,00
1.1.2	- wydatki majątkowe				15 254 816,63	5 348 068,05	6 145 610,75	0,00	0,00	0,00
1.1.2.1	Rewitalizacja centrum miasta Nidzica - przebudowa rynku w centrum Nidzicy - Poprawa jakości i dostępności usług społecznych i edukacyjnych oraz poprawa jakości zagospodarowania przestrzeni miejskiej poprzez realizację przedsięwzięcia dotyczącego rewitalizacji obszaru miejskiego	Urząd Miejski w Nidzicy	2016	2020	5 542 292,19	1 464 226,44	3 814 503,75	0,00	0,00	0,00
1.1.2.2	Remont zamku i wzgórza zamkowego w Nidzicy - Wzrost potencjału turystycznego poprzez ochronę i zachowanie dziedzictwa kulturowego - zamku	Urząd Miejski w Nidzicy	2016	2020	4 632 714,00	2 350 407,00	2 331 107,00	0,00	0,00	0,00
1.1.2.3	Rewitalizacja centrum miasta Nidzica - Poprawa jakości i dostępności usług społecznych i edukacyjnych oraz poprawa jakości zagospodarowania przestrzeni miejskiej poprzez realizację przedsięwzięcia dotyczącego rewitalizacji obszaru miejskiego	Urząd Miejski w Nidzicy	2014	2019	4 879 810,44	1 533 434,61	0,00	0,00	0,00	0,00
1.2	Wydatki na programy, projekty lub zadania związane z umowami partnerswami publicznoprywatnego, z tego:				0,00	0,00	0,00	0,00	0,00	0,00
1.2.1	- wydatki bieżące				0,00	0,00	0,00	0,00	0,00	0,00
1.2.2	- wydatki majątkowe				0,00	0,00	0,00	0,00	0,00	0,00
1.3	Wydatki na programy, projekty lub zadania pozostałe (inne niż wymienione w pkt 1.1 i 1.2), z tego:				16 258 041,63	7 281 732,00	988 000,00	758 500,00	7 41 000,00	722 500,00

PRZEWODNICZĄCY

RADY MIEJSKIEJ

Lp.	Limit 2024	Limit 2025	Limit 2026	Limit 2027	Limit 2028	Limit zobowiązań
1	705 000,00	688 000,00	670 000,00	651 500,00	319 500,00	25 548 362,19
1.a	0,00	0,00	0,00	0,00	0,00	528 951,39
1.b	705 000,00	688 000,00	670 000,00	651 500,00	319 500,00	25 019 410,80
1.1	0,00	0,00	0,00	0,00	0,00	12 022 630,19
1.1.1	0,00	0,00	0,00	0,00	0,00	528 951,39
1.1.1.1	0,00	0,00	0,00	0,00	0,00	319 563,27
1.1.1.2	0,00	0,00	0,00	0,00	0,00	102 744,69
1.1.1.3	0,00	0,00	0,00	0,00	0,00	106 643,43
1.1.2	0,00	0,00	0,00	0,00	0,00	11 493 678,80
1.1.2.1	0,00	0,00	0,00	0,00	0,00	5 278 730,19
1.1.2.2	0,00	0,00	0,00	0,00	0,00	4 681 514,00
1.1.2.3	0,00	0,00	0,00	0,00	0,00	1 533 434,61
1.2	0,00	0,00	0,00	0,00	0,00	0,00
1.2.1	0,00	0,00	0,00	0,00	0,00	0,00
1.2.2	0,00	0,00	0,00	0,00	0,00	0,00
1.3	705 000,00	688 000,00	670 000,00	651 500,00	319 500,00	13 525 732,00

PRZEWODNICZĄCY  
RADY WIEJSKIEJ  
*[Signature]*  
Tadeusz Danielczyk

L.p.	Limit 2024	Limit 2025	Limit 2026	Limit 2027	Limit 2028	Limit zobowiązań
1.3.1	0,00	0,00	0,00	0,00	0,00	0,00
1.3.2	705 000,00	688 000,00	670 000,00	651 500,00	319 500,00	13 525 732,00
1.3.2.1	0,00	0,00	0,00	0,00	0,00	2 255 880,00
1.3.2.2	0,00	0,00	0,00	0,00	0,00	1 050 000,00
1.3.2.3	0,00	0,00	0,00	0,00	0,00	207 500,00
1.3.2.4	0,00	0,00	0,00	0,00	0,00	55 000,00
1.3.2.5	0,00	0,00	0,00	0,00	0,00	100 000,00
1.3.2.6	0,00	0,00	0,00	0,00	0,00	76 000,00
1.3.2.7	0,00	0,00	0,00	0,00	0,00	790 000,00
1.3.2.8	0,00	0,00	0,00	0,00	0,00	30 000,00
1.3.2.9	0,00	0,00	0,00	0,00	0,00	55 000,00
1.3.2.10	0,00	0,00	0,00	0,00	0,00	40 000,00
1.3.2.11	705 000,00	688 000,00	670 000,00	651 500,00	319 500,00	6 746 000,00
1.3.2.12	0,00	0,00	0,00	0,00	0,00	87 500,00
1.3.2.13	0,00	0,00	0,00	0,00	0,00	300 550,00
1.3.2.14	0,00	0,00	0,00	0,00	0,00	915 000,00

PRZEWODNICZĄCY  
RADY MIEJSKIEJ  
Tadeusz Wawrzynek

Lp.	Nazwa i cel	Jednostka odpowiedzialna lub koordynująca	Okres realizacji		Łączne nakłady finansowe	Limit 2019	Limit 2020	Limit 2021	Limit 2022	Limit 2023
			Od	Do						
1.3.1	- wydatki bieżące				0,00	0,00	0,00	0,00	0,00	0,00
1.3.2	- wydatki majątkowe				16 258 041,83	7 281 732,00	988 000,00	758 500,00	741 000,00	722 500,00
1.3.2.1	Przebudowa drogi gminnej nr 190566N (ul. Dubieńska), nr 190522N (ul. Łąkowa) i nr 190589N (ul. Długa) w Nidzicy - Poprawa warunków komunikacyjnych	Urząd Miejski w Nidzicy	2018	2019	2 387 590,00	2 255 980,00	0,00	0,00	0,00	0,00
1.3.2.2	Przebudowa drogi gminnej nr 190531N (ul. Nowa) i nr 190589N (ul. Bemal) w Nidzicy - Poprawa warunków komunikacyjnych	Urząd Miejski w Nidzicy	2016	2019	1 072 123,64	1 050 000,00	0,00	0,00	0,00	0,00
1.3.2.3	Budowa odwodnienia odcinka ul. Kraszewskiego w Nidzicy - Poprawa warunków komunikacyjnych	Urząd Miejski w Nidzicy	2016	2019	219 185,00	207 500,00	0,00	0,00	0,00	0,00
1.3.2.4	Budowa drogi gminnej przy ul. Traugutta w Nidzicy wraz z oświetleniem drogowym - etap I - Poprawa warunków komunikacyjnych	Urząd Miejski w Nidzicy	2016	2019	137 188,59	55 000,00	0,00	0,00	0,00	0,00
1.3.2.5	Przebudowa drogi wewnętrznej Radomin - droga woj. 545 na publiczną drogę gminną klasy D w obrębie geodezyjnym Radomin i Napiwoda wraz z przebudową skrzyżowania z drogą woj. nr 545 - etap I - Poprawa warunków komunikacyjnych mieszkańców	Urząd Miejski w Nidzicy	2016	2019	178 762,00	100 000,00	0,00	0,00	0,00	0,00
1.3.2.6	Budowa drogi gminnej w Piłkach - Poprawa warunków komunikacyjnych	Urząd Miejski w Nidzicy	2016	2019	114 130,00	76 000,00	0,00	0,00	0,00	0,00
1.3.2.7	Budowa drogi od ul. Olsztyńskiej do ul. Przemysłowej i Leśnej w Nidzicy wraz z odwodnieniem i oświetleniem oraz budowa sieci wod-kan w tej drodze - etap I - Poprawa warunków komunikacyjnych	Urząd Miejski w Nidzicy	2017	2019	888 615,40	790 000,00	0,00	0,00	0,00	0,00
1.3.2.8	Przebudowa drogi wewnętrznej przy al. Wojska Polskiego w Nidzicy wraz z odwodnieniem i oświetleniem ulicznym - etap I - Poprawa warunków komunikacyjnych	Urząd Miejski w Nidzicy	2016	2019	61 980,00	30 000,00	0,00	0,00	0,00	0,00
1.3.2.9	Wykonanie prac konserwatorskich na cmentarzu przy ul. Nowomiejskiej-Zwirowej i Nowomiejskiej-Wielkiej w Nidzicy (dokumentacja projektowa) - Zapewnienie warunków zabezpieczenia zabytków i jego otoczenia	Urząd Miejski w Nidzicy	2016	2019	70 000,00	55 000,00	0,00	0,00	0,00	0,00
1.3.2.10	Zagospodarowanie nieużytkowanego cmentarza komunalnego w Nidzicy - etap II - Zaspokojenie zbiorowych potrzeb wspólnoty	Urząd Miejski w Nidzicy	2018	2019	113 000,00	40 000,00	0,00	0,00	0,00	0,00
1.3.2.11	Dokapitalizowanie gminnej spółki z o.o. MMWK w związku z realizacją przez nią inwestycji "Przebudowa sieci wodnej i kanalizacji sanitarnej wraz z przyłączami w granicach opracowania projektu na przebudowę mostu w ciągu ulicy powiatowej Nr 3111 N Trądeusz Kosciuszki w lok. 0+335 wraz z przebudową ulicy od km 0+000 do km 0+705 Etap I i II odcinek od ronda przy Placu Wolności do dworca PKP" - Zapewnienie spójnej sytuacji finansowej oraz możliwości kontynuacji działalności i rozwoju poprzez dostosowanie infrastruktury sieci wodno-kanalizacyjnej do przyszłych wymagań rozwoju gospodarczego i wzrostu poziomu życia ludności Gminy Nidzica oraz ochrony środowiska naturalnego	Urząd Miejski w Nidzicy	2018	2028	7 168 000,00	700 000,00	790 000,00	758 500,00	741 000,00	722 500,00
1.3.2.12	Budowa drogi od ulicy Dubieńskiej do ulicy Działdowskiej wraz z odwodnieniem i oświetleniem oraz budowa sieci wod-kan. w tej drodze - Poprawa warunków komunikacyjnych mieszkańców oraz poprawa podstawowych usług z zakresu wod-kan.	Urząd Miejski w Nidzicy	2016	2019	171 600,00	87 500,00	0,00	0,00	0,00	0,00
1.3.2.13	Rozbudowa budynku Szkoły Podstawowej w Lynie o salę gimnastyczną - Realizacja podziałów programowych i zaspokojenie potrzeb lokalnej społeczności	Urząd Miejski w Nidzicy	2017	2019	1 529 238,75	300 550,00	0,00	0,00	0,00	0,00
1.3.2.14	Budowa drogi publicznej przy ul. 1 Maja w Nidzicy - etap II - Poprawa warunków komunikacyjnych mieszkańców	Urząd Miejski w Nidzicy	2018	2019	941 610,48	915 000,00	0,00	0,00	0,00	0,00

PRZEWODNICZĄCY  
RADY MIEJSKIEJ  
Tadeusz Białobliżyński



L.p.	Limit 2024	Limit 2025	Limit 2026	Limit 2027	Limit 2028	Limit zobowiązań
1.3.2.15	0,00	0,00	0,00	0,00	0,00	320 000,00
1.3.2.16	0,00	0,00	0,00	0,00	0,00	220 000,00
1.3.2.17	0,00	0,00	0,00	0,00	0,00	125 000,00
1.3.2.18	0,00	0,00	0,00	0,00	0,00	34 250,00
1.3.2.19	0,00	0,00	0,00	0,00	0,00	110 000,00
1.3.2.20	0,00	0,00	0,00	0,00	0,00	7 952,00

PRZEWODNICZĄCY  
 PAISY MIĘDZYGIEJ  
 Tadeusz Wójcicki

Lp.	Nazwa i cel	Jednostka odpowiedzialna lub koordynująca	Okres realizacji		Łączne nakłady finansowe	Limit 2019	Limit 2020	Limit 2021	Limit 2022	Limit 2023
			Od	Do						
1.3.2.15	Przebudowa drogi wewnętrznej w Piątkach - Poprawa warunków komunikacyjnych mieszkańców	Urząd Miejski w Nidzicy	2018	2019	331 808,00	320 000,00	0,00	0,00	0,00	0,00
1.3.2.16	Budowa budynku mieszkalnego wielobrodzinnego przeznaczanego na lokale socjalne na działce 15/74 w Rozdrożu - Utworzenie mieszkań socjalnych	Urząd Miejski w Nidzicy	2019	2020	220 000,00	110 000,00	110 000,00	0,00	0,00	0,00
1.3.2.17	Budowa sieci wodociągowej wraz ze stacją uzdatniania wody i budowa sieci kanalizacji sanitarnej nad jeziorem Ormulew - etap I - Poprawa podstawowych usług z zakresu wod.-kan. na terenach wiejskich	Urząd Miejski w Nidzicy	2009	2019	444 919,97	125 000,00	0,00	0,00	0,00	0,00
1.3.2.18	Budowa drogi publicznej w Piątkach - Poprawa warunków komunikacyjnych	Urząd Miejski w Nidzicy	2018	2019	63 770,00	34 250,00	0,00	0,00	0,00	0,00
1.3.2.19	Rozbudowa i przebudowa budynku kina "Wenus" w Nidzicy wraz z zagospodarowaniem terenu (dokumentacja projektowa) - Zaspokojenie potrzeb społecznych i kulturalnych mieszkańców	Urząd Miejski w Nidzicy	2019	2020	110 000,00	22 000,00	88 000,00	0,00	0,00	0,00
1.3.2.20	Zagospodarowanie przesieleni publicznej przy ul. Kopernika obejmujące działki 113/19, 113/21, 196/1, 116/5 - Poprawa warunków komunikacyjnych mieszkańców	Urząd Miejski w Nidzicy	2018	2019	34 520,00	7 952,00	0,00	0,00	0,00	0,00

PRZEWODNICZĄCY  
RADY MIEJSKIEJ  
Tadeusz *[Podpis]*

Załącznik nr 3  
do uchwały Nr X/154/2019  
Rady Miejskiej w Nidzicy  
z dnia 30 maja 2019 r.

**OBJAŚNIENIA WARTOŚCI PRZYJĘTYCH W WIELOLETNIEJ PROGNOZIE FINANSOWEJ  
GMINY NIDZICA NA LATA 2019 - 2036**

I. W załączniku nr 1 „Wieloletnia Prognoza Finansowa” do uchwały dokonano m.in. zmian w zakresie planu 2019 roku polegających na uaktualnieniu planu kwot dochodów i wydatków do uchwały w sprawie zmian w budżecie gminy na 2019 r. Ponadto zmieniono kwoty limitów na przedsięwzięcia ujęte w załączniku nr 2 „Wykaz przedsięwzięć WPF”.

II. W załączniku nr 2 „Wykaz przedsięwzięć do WPF” zmiany wynikają m.in. ze zmian dokonanych w planie wydatków budżetu w 2019 roku.

PRZEWODNICZĄCY  
RADY MIEJSKIEJ

*Tadeusz Gontelczyk*

