

**UCHWAŁA NR XI/169/2019  
RADY MIEJSKIEJ W NIDZICY**

z dnia 27 czerwca 2019 r.

**zmieniająca uchwałę w sprawie Wieloletniej Prognozy Finansowej Gminy Nidzica na lata 2019 - 2036**

Na podstawie art. 18 ust. 2 pkt 15 ustawy z dnia 8 marca 1990 r. o samorządzie gminnym (Dz. U. z 2019 r. poz. 506) oraz art. 226, art. 227, art. 228, art. 230 ust. 6 i art. 243 ustawy z dnia 27 sierpnia 2009 r. o finansach publicznych (Dz. U. z 2019 r. poz. 869) oraz rozporządzenia Ministra Finansów z dnia 10 stycznia 2013 r. w sprawie wieloletniej prognozy finansowej jednostki samorządu terytorialnego (Dz. U. z 2015 r. poz. 92) Rada Miejska w Nidzicy uchwala, co następuje:

§ 1. W uchwale Nr V/44/2018 Rady Miejskiej w Nidzicy z dnia 27 grudnia 2018 r. w sprawie Wieloletniej Prognozy Finansowej Gminy Nidzica na lata 2019 - 2036 wprowadza się następujące zmiany:

- 1) załącznik nr 1 Wieloletnia Prognoza Finansowa otrzymuje brzmienie określone w załączniku nr 1 do niniejszej uchwały;
- 2) załącznik nr 2 Wykaz przedsięwzięć do WPF otrzymuje brzmienie określone w załączniku nr 2 do niniejszej uchwały.

§ 2. Informację o kształtowaniu się długu na lata 2019 - 2036 określoną w załączniku nr 1.

§ 3. Objaśnienia zmienianych wartości przyjętych w Wieloletniej Prognozie Finansowej Gminy Nidzica na lata 2019 - 2036 zgodnie z załącznikiem nr 3.

§ 4. Wykonanie uchwały powierza się Burmistrzowi Nidzicy.

§ 5. Uchwała wchodzi w życie z dniem podjęcia i podlega ogłoszeniu.

Przewodniczący Rady Miejskiej

  
Tadeusz Damiętczyk



# Wieloletnia Prognoza Finansowa 1)

Dokument podpisany elektronicznie

Załącznik nr 1  
do uchwały Nr XI/169/2019  
Rady Miejskiej w Nidzicy  
z dnia 27 czerwca 2019 r.

| Lp               | 1                | z tego:           |   |   |                     |                            |                     |   |                     |                        |  | w tym: |  |
|------------------|------------------|-------------------|---|---|---------------------|----------------------------|---------------------|---|---------------------|------------------------|--|--------|--|
|                  |                  | w tym:            |   |   |                     |                            |                     |   |                     |                        |  | w tym: |  |
|                  |                  | 1.1               | 1.1.1   | 1.1.2   | 1.1.3               | 1.1.3.1                    | 1.1.4               | 1.1.5   | 1.2                 | 1.2.1                  | 1.2.2  |        |  |
| Wyszczególnienie | Dochody ogółem x | Dochody bieżące x | dochody z tytułu udziału we wpływach z podatku dochodowego od osób fizycznych | dochody z tytułu udziału we wpływach z podatku dochodowego od osób prawnych | Podatki i opłaty 3) | z podatku od nieruchomości | z subwencji ogólnej | z tytułu dotacji i środków przeznaczonych na cele bieżące | Dochody majątkowe x | ze sprzedaży majątku x | z tytułu dotacji oraz środków przeznaczonych na inwestycje |        |  |
| 2019             | 93 289 030,57    | 84 257 962,34     | 14 688 791,00   | 430 000,00  | 15 862 311,20       | 11 646 893,00              | 26 596 626,00       | 24 761 795,44   | 9 031 068,23        | 1 442 904,90           | 7 266 426,83   |        |  |
| 2020             | 95 793 318,13    | 88 608 073,80     | 16 400 000,00   | 380 000,00  | 16 200 000,00       | 12 110 000,00              | 27 500 000,00       | 26 000 000,00   | 7 185 244,33        | 1 000 000,00           | 6 185 244,33   |        |  |
| 2021             | 89 430 000,00    | 88 800 000,00     | 16 600 000,00   | 380 000,00  | 16 400 000,00       | 12 400 000,00              | 28 000 000,00       | 26 000 000,00   | 630 000,00          | 630 000,00             | 0,00   |        |  |
| 2022             | 89 745 000,00    | 89 200 000,00     | 16 800 000,00   | 380 000,00  | 16 400 000,00       | 12 400 000,00              | 28 000 000,00       | 26 000 000,00   | 545 000,00          | 545 000,00             | 0,00   |        |  |
| 2023             | 89 810 000,00    | 89 200 000,00     | 0,00  | 0,00  | 0,00                | 0,00                       | 0,00                | 0,00  | 610 000,00          | 610 000,00             | 0,00   |        |  |
| 2024             | 89 920 000,00    | 89 200 000,00     | 0,00  | 0,00  | 0,00                | 0,00                       | 0,00                | 0,00  | 720 000,00          | 720 000,00             | 0,00   |        |  |
| 2025             | 89 800 000,00    | 89 200 000,00     | 0,00  | 0,00  | 0,00                | 0,00                       | 0,00                | 0,00  | 600 000,00          | 600 000,00             | 0,00   |        |  |
| 2026             | 89 700 000,00    | 89 200 000,00     | 0,00  | 0,00  | 0,00                | 0,00                       | 0,00                | 0,00  | 500 000,00          | 500 000,00             | 0,00   |        |  |
| 2027             | 89 600 000,00    | 89 200 000,00     | 0,00  | 0,00  | 0,00                | 0,00                       | 0,00                | 0,00  | 400 000,00          | 400 000,00             | 0,00   |        |  |
| 2028             | 89 820 000,00    | 89 200 000,00     | 0,00  | 0,00  | 0,00                | 0,00                       | 0,00                | 0,00  | 620 000,00          | 620 000,00             | 0,00   |        |  |
| 2029             | 89 700 000,00    | 89 200 000,00     | 0,00  | 0,00  | 0,00                | 0,00                       | 0,00                | 0,00  | 500 000,00          | 500 000,00             | 0,00   |        |  |
| 2030             | 89 800 000,00    | 89 300 000,00     | 0,00  | 0,00  | 0,00                | 0,00                       | 0,00                | 0,00  | 500 000,00          | 500 000,00             | 0,00   |        |  |
| 2031             | 89 845 000,00    | 89 370 000,00     | 0,00  | 0,00  | 0,00                | 0,00                       | 0,00                | 0,00  | 475 000,00          | 475 000,00             | 0,00   |        |  |
| 2032             | 89 850 000,00    | 89 400 000,00     | 0,00  | 0,00  | 0,00                | 0,00                       | 0,00                | 0,00  | 450 000,00          | 450 000,00             | 0,00   |        |  |
| 2033             | 89 990 000,00    | 89 550 000,00     | 0,00  | 0,00  | 0,00                | 0,00                       | 0,00                | 0,00  | 430 000,00          | 430 000,00             | 0,00   |        |  |

|      |               |               |      |      |      |      |      |      |      |      |      |            |            |      |
|------|---------------|---------------|------|------|------|------|------|------|------|------|------|------------|------------|------|
| 2034 | 89 890 000,00 | 89 460 000,00 | 0,00 | 0,00 | 0,00 | 0,00 | 0,00 | 0,00 | 0,00 | 0,00 | 0,00 | 430 000,00 | 430 000,00 | 0,00 |
| 2035 | 89 840 000,00 | 89 460 000,00 | 0,00 | 0,00 | 0,00 | 0,00 | 0,00 | 0,00 | 0,00 | 0,00 | 0,00 | 380 000,00 | 380 000,00 | 0,00 |
| 2036 | 89 840 000,00 | 89 460 000,00 | 0,00 | 0,00 | 0,00 | 0,00 | 0,00 | 0,00 | 0,00 | 0,00 | 0,00 | 380 000,00 | 380 000,00 | 0,00 |

1) Wzrost może być dotyczący także w ubiegłym okresie, w którym porównywalne są przedmiotowe w kalendarzu, a także w wariantach.  
2) Zgodnie z art. 227 ust. 1 pkt 2) ustawy z dnia 27 sierpnia 2009 r. o finansach publicznych (Dz. U. z 2019 r. poz. 685 z późn. zmianami), z wyjątkiem prognozy finansowa objętej okresem roku budżetowego oraz co najmniej trzech kolejnych lat, w sytuacji dłuższego okresu prognozowania finansowego wzrost dotyczy się także dla lat wykazanych przez minimalny (4 latni okres prognozy, wyjątkowo z art. 227 ust. 1 pkt 2) w porzeczności są kwoty wszystkich podatków i opłat pobieranych przez jednostki samorządu terytorialnego, a nie tylko podatków i opłat lokalnych.

PRZEWODNICZĄCY  
RADY MIASTKIEJ  
Tadeusz Białkielczyk

| Lp   | 2              | z tego:                      |  |  |  |                                       |  |        |       |         |               | Wydatki majątkowe <sup>x</sup> |
|------|----------------|------------------------------|--|--|--|---------------------------------------|--|--------|-------|---------|---------------|--------------------------------|
|      |                | w tym:                       |  |  |  |                                       |  |        |       |         |               |                                |
|      |                | Wydatki bieżące <sup>x</sup> | z tytułu poręczeń i gwarancji <sup>x</sup> | gwarancje i poręczenia podlegające wyłączeniu z limitu spłaty zobowiązań, o którym mowa w art. 243 ustawy <sup>x</sup> | na spłatę przejętych zobowiązań samodzielnego publicznego zakładu opieki zdrowotnej przekształconego na zasadach określonych w przepisach o działalności wysokości w jakiej nie podlegała finansowaniu dotacją z budżetu państwa <sup>4)</sup> | wydatki na obsługę długu <sup>x</sup> | odsetki i dyskonto określone w art. 243 ust. 1 ustawy <sup>x</sup> | w tym: |       | w tym:  |               |                                |
|      |                |                              |  |  |  |                                       |  | 2.1    | 2.1.1 | 2.1.1.1 | 2.1.2         |                                |
| 2019 | 100 856 999,51 | 83 227 107,94                | 93 531,73                                  | 0,00   | x  | 1 520 625,00                          | 1 475 625,00   | 0,00   | 0,00  | 0,00    | 17 629 891,57 |                                |
| 2020 | 92 743 318,13  | 82 783 554,84                | 102 212,82                                 | 0,00   | x  | 1 400 000,00                          | 1 400 000,00   | 0,00   | 0,00  | 0,00    | 9 959 763,29  |                                |
| 2021 | 86 280 000,00  | 82 600 000,00                | 102 212,82                                 | 0,00   | x  | 1 230 000,00                          | 1 230 000,00   | 0,00   | 0,00  | 0,00    | 3 680 000,00  |                                |
| 2022 | 87 695 000,00  | 82 600 000,00                | 248 925,25                                 | 0,00   | x  | 1 200 000,00                          | 1 200 000,00   | 0,00   | 0,00  | 0,00    | 5 095 000,00  |                                |
| 2023 | 87 110 000,00  | 82 600 000,00                | 243 195,10                                 | 0,00   | x  | 1 100 000,00                          | 1 100 000,00   | 0,00   | 0,00  | 0,00    | 4 510 000,00  |                                |
| 2024 | 87 120 000,00  | 82 600 000,00                | 237 743,76                                 | 0,00   | x  | 1 050 000,00                          | 1 050 000,00   | 0,00   | 0,00  | 0,00    | 4 520 000,00  |                                |
| 2025 | 87 050 000,00  | 82 600 000,00                | 250 596,62                                 | 0,00   | x  | 940 000,00                            | 940 000,00   | 0,00   | 0,00  | 0,00    | 4 450 000,00  |                                |
| 2026 | 87 000 000,00  | 82 600 000,00                | 244 680,87                                 | 0,00   | x  | 840 000,00                            | 840 000,00   | 0,00   | 0,00  | 0,00    | 4 400 000,00  |                                |
| 2027 | 86 900 000,00  | 82 600 000,00                | 138 331,08                                 | 0,00   | x  | 770 000,00                            | 770 000,00   | 0,00   | 0,00  | 0,00    | 4 300 000,00  |                                |
| 2028 | 87 120 000,00  | 82 600 000,00                | 232 198,30                                 | 0,00   | x  | 680 000,00                            | 680 000,00   | 0,00   | 0,00  | 0,00    | 4 520 000,00  |                                |
| 2029 | 87 000 000,00  | 82 600 000,00                | 226 065,53                                 | 0,00   | x  | 600 000,00                            | 600 000,00   | 0,00   | 0,00  | 0,00    | 4 400 000,00  |                                |
| 2030 | 87 100 000,00  | 82 600 000,00                | 220 082,59                                 | 0,00   | x  | 520 000,00                            | 520 000,00   | 0,00   | 0,00  | 0,00    | 4 500 000,00  |                                |
| 2031 | 87 505 000,00  | 82 600 000,00                | 213 800,00                                 | 0,00   | x  | 440 000,00                            | 440 000,00   | 0,00   | 0,00  | 0,00    | 4 905 000,00  |                                |
| 2032 | 87 510 000,00  | 82 600 000,00                | 207 667,23                                 | 0,00   | x  | 360 000,00                            | 360 000,00   | 0,00   | 0,00  | 0,00    | 4 910 000,00  |                                |
| 2033 | 87 650 000,00  | 82 600 000,00                | 201 534,46                                 | 0,00   | x  | 290 000,00                            | 290 000,00   | 0,00   | 0,00  | 0,00    | 5 050 000,00  |                                |
| 2034 | 87 550 000,00  | 82 600 000,00                | 195 484,30                                 | 0,00   | x  | 220 000,00                            | 220 000,00   | 0,00   | 0,00  | 0,00    | 4 950 000,00  |                                |
| 2035 | 87 500 000,00  | 82 600 000,00                | 189 268,92                                 | 0,00   | x  | 140 000,00                            | 140 000,00   | 0,00   | 0,00  | 0,00    | 4 900 000,00  |                                |
| 2036 | 88 102 000,00  | 82 600 000,00                | 183 136,16                                 | 0,00   | x  | 70 000,00                             | 70 000,00  | 0,00   | 0,00  | 0,00    | 5 502 000,00  |                                |

4) W pozycji wykazuje się kwoty dla lat budżetowych 2013-2016.

| Wyszczególnienie | Wynik budżetu x | Przychody budżetu x | Nadwyżka budżetowa z lat ubiegłych x | na pokrycie deficytu budżetu x |              | Wolne środki o kłónych mowa w art. 217 ust.2 pkt 6 ustawy x | na pokrycie deficytu budżetu x |              | Kredyty, pożyczki, emisja papierów wartościowych x | na pokrycie deficytu budżetu x |  | Inne przychody niezwiązane z zaciąganiem długu 5) x | na pokrycie deficytu budżetu x |  |
|------------------|-----------------|---------------------|--------------------------------------|--------------------------------|--------------|---|--------------------------------|--------------|--|--------------------------------|--|---|--------------------------------|--|
|                  |                 |                     |                                      | w tym:                         | 4.1.1        |   | 4.2.1                          | 4.3.1        |  | 4.4.1                          |  |   |                                |  |
| Lp               | 3               | 4                   | 4.1                                  | 4.1.1                          | 4.2          | 4.2.1   | 4.3                            | 4.3.1        | 4.4  | 4.4.1                          |  |   |                                |  |
| 2019             | -7 567 968,94   | 11 467 968,94       | 0,00                                 | 0,00                           | 4 617 968,94 | 4 317 968,94  | 6 850 000,00                   | 3 250 000,00 | 0,00   | 0,00                           |  |   |                                |  |
| 2020             | 3 050 000,00    | 0,00                | 0,00                                 | 0,00                           | 0,00         | 0,00  | 0,00                           | 0,00         | 0,00   | 0,00                           |  |   |                                |  |
| 2021             | 3 150 000,00    | 0,00                | 0,00                                 | 0,00                           | 0,00         | 0,00  | 0,00                           | 0,00         | 0,00   | 0,00                           |  |   |                                |  |
| 2022             | 2 050 000,00    | 0,00                | 0,00                                 | 0,00                           | 0,00         | 0,00  | 0,00                           | 0,00         | 0,00   | 0,00                           |  |   |                                |  |
| 2023             | 2 700 000,00    | 0,00                | 0,00                                 | 0,00                           | 0,00         | 0,00  | 0,00                           | 0,00         | 0,00   | 0,00                           |  |   |                                |  |
| 2024             | 2 800 000,00    | 0,00                | 0,00                                 | 0,00                           | 0,00         | 0,00  | 0,00                           | 0,00         | 0,00   | 0,00                           |  |   |                                |  |
| 2025             | 2 750 000,00    | 0,00                | 0,00                                 | 0,00                           | 0,00         | 0,00  | 0,00                           | 0,00         | 0,00   | 0,00                           |  |   |                                |  |
| 2026             | 2 700 000,00    | 0,00                | 0,00                                 | 0,00                           | 0,00         | 0,00  | 0,00                           | 0,00         | 0,00   | 0,00                           |  |   |                                |  |
| 2027             | 2 700 000,00    | 0,00                | 0,00                                 | 0,00                           | 0,00         | 0,00  | 0,00                           | 0,00         | 0,00   | 0,00                           |  |   |                                |  |
| 2028             | 2 700 000,00    | 0,00                | 0,00                                 | 0,00                           | 0,00         | 0,00  | 0,00                           | 0,00         | 0,00   | 0,00                           |  |   |                                |  |
| 2029             | 2 700 000,00    | 0,00                | 0,00                                 | 0,00                           | 0,00         | 0,00  | 0,00                           | 0,00         | 0,00   | 0,00                           |  |   |                                |  |
| 2030             | 2 700 000,00    | 0,00                | 0,00                                 | 0,00                           | 0,00         | 0,00  | 0,00                           | 0,00         | 0,00   | 0,00                           |  |   |                                |  |
| 2031             | 2 340 000,00    | 0,00                | 0,00                                 | 0,00                           | 0,00         | 0,00  | 0,00                           | 0,00         | 0,00   | 0,00                           |  |   |                                |  |
| 2032             | 2 340 000,00    | 0,00                | 0,00                                 | 0,00                           | 0,00         | 0,00  | 0,00                           | 0,00         | 0,00   | 0,00                           |  |   |                                |  |
| 2033             | 2 340 000,00    | 0,00                | 0,00                                 | 0,00                           | 0,00         | 0,00  | 0,00                           | 0,00         | 0,00   | 0,00                           |  |   |                                |  |
| 2034             | 2 340 000,00    | 0,00                | 0,00                                 | 0,00                           | 0,00         | 0,00  | 0,00                           | 0,00         | 0,00   | 0,00                           |  |   |                                |  |
| 2035             | 2 340 000,00    | 0,00                | 0,00                                 | 0,00                           | 0,00         | 0,00  | 0,00                           | 0,00         | 0,00   | 0,00                           |  |   |                                |  |
| 2036             | 1 738 000,00    | 0,00                | 0,00                                 | 0,00                           | 0,00         | 0,00  | 0,00                           | 0,00         | 0,00   | 0,00                           |  |   |                                |  |

z tego:

5) W pozycji wykazuje się w szczególności: kwoty przychodów z tytułu prywatyzacji majątku oraz spłaty pożyczek udzielonych ze środków jednostki.

PRZEWODNICZĄCY  
RADY MIASTKA  
*Tadeusz Winiarczyk*

| Lp   | 5            | z tego:            |   |  |  |   |   | 6            | 7 | Relacja zrównoważenia wydatków bieżących, o której mowa w art. 242 ustawy   |  |   |   |
|------|--------------|--------------------|---|--|--|---|---|--------------|---|---|--|---|---|
|      |              | Rozchody budżetu x | Splaty rat kapitałowych i kredytów i pożyczek oraz wykup papierów wartościowych x | w tym:   |  |   |   |              |   | Kwota zobowiązań wynikających z przejęcia przez jednostkę samorządu terytorialnego zobowiązań po likwidowanych i przekształcanych jednostkach zaliczanych do sektora finansów publicznych | Różnica między dochodami bieżącymi a wydatkami bieżącymi | Różnica między dochodami bieżącymi, skorygowanymi o środki 7), a wydatkami bieżącymi, pomniejszonymi 8) o wydatki |   |
|      |              |                    |   | łączna kwota przypadających na dany rok kwot ustawowych wyłączeń z limitu splaty zobowiązań, o którym mowa w art. 243 ustawy x | kwota przypadających na dany rok kwot ustawowych wyłączeń określonych w art. 243 ust. 3 ustawy x | z tego:   |   |              |   |   |  |   | Inne rozchody niezwiązane ze splatą długu |
|      |              |                    |   |  |  | kwota przypadających na dany rok kwot ustawowych wyłączeń określonych w art. 243 ust. 3a ustawy x | kwota przypadających na dany rok kwot ustawowych wyłączeń innych niż określone w art. 243 ustawy 6) x |              |   |   |  |   |   |
| 5.1  | 5.1.1        | 5.1.1.1            | 5.1.1.2   | 5.1.1.3  | 5.2  | 6.1   | 6.2   |              |   |   |  |   |   |
| 2019 | 3 900 000,00 | 0,00               | 0,00  | 0,00   | 0,00   | 43 438 000,00   | 1 030 854,40  | 5 648 823,34 |   |   |  |   |   |
| 2020 | 3 050 000,00 | 0,00               | 0,00  | 0,00   | 0,00   | 40 388 000,00   | 5 824 518,96  | 5 824 518,96 |   |   |  |   |   |
| 2021 | 3 150 000,00 | 0,00               | 0,00  | 0,00   | 0,00   | 37 238 000,00   | 6 200 000,00  | 6 200 000,00 |   |   |  |   |   |
| 2022 | 2 050 000,00 | 0,00               | 0,00  | 0,00   | 0,00   | 35 188 000,00   | 6 600 000,00  | 6 600 000,00 |   |   |  |   |   |
| 2023 | 2 700 000,00 | 0,00               | 0,00  | 0,00   | 0,00   | 32 488 000,00   | 6 600 000,00  | 6 600 000,00 |   |   |  |   |   |
| 2024 | 2 800 000,00 | 0,00               | 0,00  | 0,00   | 0,00   | 29 688 000,00   | 6 600 000,00  | 6 600 000,00 |   |   |  |   |   |
| 2025 | 2 750 000,00 | 0,00               | 0,00  | 0,00   | 0,00   | 26 938 000,00   | 6 600 000,00  | 6 600 000,00 |   |   |  |   |   |
| 2026 | 2 700 000,00 | 0,00               | 0,00  | 0,00   | 0,00   | 24 238 000,00   | 6 600 000,00  | 6 600 000,00 |   |   |  |   |   |
| 2027 | 2 700 000,00 | 0,00               | 0,00  | 0,00   | 0,00   | 21 538 000,00   | 6 600 000,00  | 6 600 000,00 |   |   |  |   |   |
| 2028 | 2 700 000,00 | 0,00               | 0,00  | 0,00   | 0,00   | 18 838 000,00   | 6 600 000,00  | 6 600 000,00 |   |   |  |   |   |
| 2029 | 2 700 000,00 | 0,00               | 0,00  | 0,00   | 0,00   | 16 138 000,00   | 6 600 000,00  | 6 600 000,00 |   |   |  |   |   |
| 2030 | 2 700 000,00 | 0,00               | 0,00  | 0,00   | 0,00   | 13 438 000,00   | 6 700 000,00  | 6 700 000,00 |   |   |  |   |   |
| 2031 | 2 340 000,00 | 0,00               | 0,00  | 0,00   | 0,00   | 11 098 000,00   | 6 770 000,00  | 6 770 000,00 |   |   |  |   |   |
| 2032 | 2 340 000,00 | 0,00               | 0,00  | 0,00   | 0,00   | 8 758 000,00  | 6 800 000,00  | 6 800 000,00 |   |   |  |   |   |
| 2033 | 2 340 000,00 | 0,00               | 0,00  | 0,00   | 0,00   | 6 418 000,00  | 6 960 000,00  | 6 960 000,00 |   |   |  |   |   |
| 2034 | 2 340 000,00 | 0,00               | 0,00  | 0,00   | 0,00   | 4 078 000,00  | 6 860 000,00  | 6 860 000,00 |   |   |  |   |   |
| 2035 | 2 340 000,00 | 0,00               | 0,00  | 0,00   | 0,00   | 1 738 000,00  | 6 860 000,00  | 6 860 000,00 |   |   |  |   |   |
| 2036 | 1 738 000,00 | 0,00               | 0,00  | 0,00   | 0,00   | 0,00  | 6 860 000,00  | 6 860 000,00 |   |   |  |   |   |

6) Wpłaty wykazane się w szczególności wyliczenia wynikające z art. 36 ustawy z dnia 7 grudnia 2012 r. o zmianie niektórych ustaw w związku z realizacją ustawy budżetowej (Dz.U. poz. 1456 oraz z 2013 r. poz. 1199) oraz kwoty wykupu obligacji przedterminowych.

7) Skorygowanie o środki określone w przepisach dotyczących w szczególności powiększenia o niedożyte budżetowe z lat ubiegłych, zgodnie z art. 242 ustawy.

8) Pomniejszenie wydatków budżetowych, zgodnie z art. 36 ust. 1 pkt 1 ustawy z dnia 7 grudnia 2012 r. o zmianie niektórych ustaw w związku z realizacją ustawy budżetowej, dotyczy lat 2013-2015.

PRZEWODNICZĄCY  
RADY WELISZKIEJ  
  
Tadeusz Winiarczyk




| Wskaźnik spłaty zobowiązań |   |   |   |   |   |  |  |   |   |   |
|----------------------------|---|---|---|---|---|--|--|---|---|---|
| Lp                         | Wskaźnik planowanej łącznej kwoty spłaty zobowiązań, o której mowa w art. 243 ust. 1 ustawy, do dochodów, bez uwzględnienia zobowiązań związku współtworzonego przez jednostkę samorządu terytorialnego i bez uwzględnienia ustawowych wyłączeń przypadających na dany rok <sup>x</sup> | Wskaźnik planowanej łącznej kwoty spłaty zobowiązań, o której mowa w art. 243 ust. 1 ustawy, do dochodów, bez uwzględnienia zobowiązań związku współtworzonego przez jednostkę samorządu terytorialnego i bez uwzględnienia ustawowych wyłączeń przypadających na dany rok <sup>x</sup> | Kwota zobowiązań związku współtworzonego przez jednostkę samorządu terytorialnego i bez uwzględnienia ustawowych wyłączeń przypadających do spłaty w danym roku budżetowym, podlegająca doliczeniu zgodnie z art. 244 ustawy <sup>x</sup> | Wskaźnik planowanej łącznej kwoty spłaty zobowiązań, o której mowa w art. 243 ust. 1 ustawy, do dochodów, bez uwzględnienia zobowiązań związku współtworzonego przez jednostkę samorządu terytorialnego i bez uwzględnienia ustawowych wyłączeń przypadających na dany rok <sup>x</sup> | Wskaźnik dochodów bieżących powiększonych o dochody ze sprzedaży majątku oraz pomniejszonych o wydatki bieżące, do ustalonego dla danego roku (wskaźnik jednoroczny) <sup>x</sup> | Dopuszczalny wskaźnik spłaty zobowiązań określony w art. 243 ustawy, po uwzględnieniu ustawowych wyłączeń 9), obliczony w oparciu o plan 3 kwartału roku poprzedzającego (wskaźnik ustalony w oparciu o średnią arytmetyczną z 3 poprzednich lat) <sup>x</sup> | Dopuszczalny wskaźnik spłaty zobowiązań określony w art. 243 ustawy, po uwzględnieniu ustawowych wyłączeń, obliczony w oparciu o plan 3 kwartałów roku poprzedzającego (wskaźnik ustalony w oparciu o średnią arytmetyczną z 3 poprzednich lat) <sup>x</sup> | Informacja o spełnieniu wskaźnika spłaty zobowiązań określonego w art. 243 ustawy, po uwzględnieniu zobowiązań związku współtworzonego przez jednostkę samorządu terytorialnego oraz po uwzględnieniu ustawowych wyłączeń, obliczonego w oparciu o plan 3 kwartałów roku poprzedzającego rok budżetowy <sup>x</sup> | Informacja o spełnieniu wskaźnika spłaty zobowiązań określonego w art. 243 ustawy, po uwzględnieniu zobowiązań związku współtworzonego przez jednostkę samorządu terytorialnego oraz po uwzględnieniu ustawowych wyłączeń, obliczonego w oparciu o plan 3 kwartałów roku poprzedzającego rok budżetowy <sup>x</sup> | Informacja o spełnieniu wskaźnika spłaty zobowiązań określonego w art. 243 ustawy, po uwzględnieniu zobowiązań związku współtworzonego przez jednostkę samorządu terytorialnego oraz po uwzględnieniu ustawowych wyłączeń, obliczonego w oparciu o plan 3 kwartałów roku poprzedzającego rok budżetowy <sup>x</sup> |
| 2019                       | 5,86%   | 5,86%   | 101 289,00  | 5,97%   | 2,65%   | 8,49%  | 9,70%  | TAK   | TAK   |   |
| 2020                       | 4,75%   | 4,75%   | 162 281,00  | 4,92%   | 7,12%   | 5,17%  | 6,37%  | TAK   | TAK   |   |
| 2021                       | 5,01%   | 5,01%   | 159 671,00  | 5,19%   | 7,64%   | 4,89%  | 6,10%  | NIE   | TAK   |   |
| 2022                       | 3,90%   | 3,90%   | 85 893,00   | 3,99%   | 7,96%   | 5,80%  | 5,80%  | TAK   | TAK   |   |
| 2023                       | 4,50%   | 4,50%   | 72 072,00   | 4,58%   | 8,03%   | 7,57%  | 7,57%  | TAK   | TAK   |   |
| 2024                       | 4,55%   | 4,55%   | 70 523,00   | 4,52%   | 8,14%   | 7,88%  | 7,88%  | TAK   | TAK   |   |
| 2025                       | 4,39%   | 4,39%   | 68 865,00   | 4,46%   | 8,02%   | 8,04%  | 8,04%  | TAK   | TAK   |   |
| 2026                       | 4,22%   | 4,22%   | 67 406,00   | 4,29%   | 7,92%   | 8,06%  | 8,06%  | TAK   | TAK   |   |
| 2027                       | 4,03%   | 4,03%   | 65 848,00   | 4,10%   | 7,81%   | 8,03%  | 8,03%  | TAK   | TAK   |   |
| 2028                       | 4,02%   | 4,02%   | 64 290,00   | 4,09%   | 8,04%   | 7,92%  | 7,92%  | TAK   | TAK   |   |
| 2029                       | 3,93%   | 3,93%   | 64 360,00   | 4,00%   | 7,92%   | 7,92%  | 7,92%  | TAK   | TAK   |   |
| 2030                       | 3,83%   | 3,83%   | 0,00  | 3,83%   | 8,02%   | 7,92%  | 7,92%  | TAK   | TAK   |   |
| 2031                       | 3,33%   | 3,33%   | 0,00  | 3,33%   | 8,06%   | 7,99%  | 7,99%  | TAK   | TAK   |   |
| 2032                       | 3,24%   | 3,24%   | 0,00  | 3,24%   | 8,07%   | 8,00%  | 8,00%  | TAK   | TAK   |   |
| 2033                       | 3,15%   | 3,15%   | 0,00  | 3,15%   | 8,21%   | 8,05%  | 8,05%  | TAK   | TAK   |   |
| 2034                       | 3,07%   | 3,07%   | 0,00  | 3,07%   | 8,11%   | 8,11%  | 8,11%  | TAK   | TAK   |   |
| 2035                       | 2,97%   | 2,97%   | 0,00  | 2,97%   | 8,06%   | 8,13%  | 8,13%  | TAK   | TAK   |   |
| 2036                       | 2,22%   | 2,22%   | 0,00  | 2,22%   | 8,06%   | 8,13%  | 8,13%  | TAK   | TAK   |   |

Wyszczególnienie



| Lp   | Przeznaczenie prognozowanej nadwyżki budżetowej 10) | w tym na:    | Informacje uzupełniające o wybranych rodzajach wydatków budżetowych |              |  |  |   |  |   | Wydatki majątkowe w formie dotacji |                                       |                               |
|------|---|--------------|---|--------------|--|--|---|--|---|------------------------------------|---------------------------------------|-------------------------------|
|      |   |              | z tego:   |              | Wydatki inwestycyjne majątkowe bieżące | Wydatki objęte limitem, o którym mowa w art. 226 ust. 3 pkt 4 ustawy | Wydatki związane z funkcjonowaniem organów jednostki samorządu terytorialnego 11) | Wydatki bieżące na wynagrodzenia i składki od nich naliczane | Wydatki związane z funkcjonowaniem organów jednostki samorządu terytorialnego 11) |                                    | Wydatki inwestycyjne kontynuowane 12) | Nowe wydatki inwestycyjne 13) |
|      |   |              | bieżące   | majątkowe    |  |  |   |  |   |                                    |                                       |                               |
| 10.1 | 11.1  | 11.2         | 11.3  | 11.3.1       | 11.3.2                                 | 11.4   | 11.5  | 11.6   |   |                                    |                                       |                               |
| 2019 | 0,00  | 0,00         | 35 085 301,73   | 7 672 181,35 | 11 134 355,26                          | 10 753 820,05  | 9 921 820,05  | 4 590 451,52   | 204 000,00  |                                    |                                       |                               |
| 2020 | 3 050 000,00  | 3 050 000,00 | 33 500 000,00   | 5 990 000,00 | 10 082 026,93                          | 9 933 610,75   | 9 143 610,75  | 26 152,54  | 0,00  |                                    |                                       |                               |
| 2021 | 3 150 000,00  | 3 150 000,00 | 33 500 000,00   | 5 990 000,00 | 758 500,00                             | 758 500,00   | 0,00  | 2 921 500,00   | 0,00  |                                    |                                       |                               |
| 2022 | 2 050 000,00  | 2 050 000,00 | 33 500 000,00   | 5 990 000,00 | 741 000,00                             | 741 000,00   | 0,00  | 4 354 000,00   | 0,00  |                                    |                                       |                               |
| 2023 | 2 700 000,00  | 2 700 000,00 | 0,00  | 0,00         | 722 500,00                             | 722 500,00   | 0,00  | 3 787 500,00   | 0,00  |                                    |                                       |                               |
| 2024 | 2 860 000,00  | 2 860 000,00 | 0,00  | 0,00         | 705 000,00                             | 705 000,00   | 0,00  | 3 815 000,00   | 0,00  |                                    |                                       |                               |
| 2025 | 2 750 000,00  | 2 750 000,00 | 0,00  | 0,00         | 688 000,00                             | 688 000,00   | 0,00  | 3 762 000,00   | 0,00  |                                    |                                       |                               |
| 2026 | 2 700 000,00  | 2 700 000,00 | 0,00  | 0,00         | 670 000,00                             | 670 000,00   | 0,00  | 3 730 000,00   | 0,00  |                                    |                                       |                               |
| 2027 | 2 700 000,00  | 2 700 000,00 | 0,00  | 0,00         | 651 500,00                             | 651 500,00   | 0,00  | 3 648 500,00   | 0,00  |                                    |                                       |                               |
| 2028 | 2 700 000,00  | 2 700 000,00 | 0,00  | 0,00         | 319 500,00                             | 319 500,00   | 0,00  | 4 200 500,00   | 0,00  |                                    |                                       |                               |
| 2029 | 2 700 000,00  | 2 700 000,00 | 0,00  | 0,00         | 0,00                                   | 0,00   | 0,00  | 4 400 000,00   | 0,00  |                                    |                                       |                               |
| 2030 | 2 700 000,00  | 2 700 000,00 | 0,00  | 0,00         | 0,00                                   | 0,00   | 0,00  | 4 500 000,00   | 0,00  |                                    |                                       |                               |
| 2031 | 2 340 000,00  | 2 340 000,00 | 0,00  | 0,00         | 0,00                                   | 0,00   | 0,00  | 4 905 000,00   | 0,00  |                                    |                                       |                               |
| 2032 | 2 340 000,00  | 2 340 000,00 | 0,00  | 0,00         | 0,00                                   | 0,00   | 0,00  | 4 910 000,00   | 0,00  |                                    |                                       |                               |
| 2033 | 2 340 000,00  | 2 340 000,00 | 0,00  | 0,00         | 0,00                                   | 0,00   | 0,00  | 5 050 000,00   | 0,00  |                                    |                                       |                               |
| 2034 | 2 340 000,00  | 2 340 000,00 | 0,00  | 0,00         | 0,00                                   | 0,00   | 0,00  | 4 950 000,00   | 0,00  |                                    |                                       |                               |
| 2035 | 2 340 000,00  | 2 340 000,00 | 0,00  | 0,00         | 0,00                                   | 0,00   | 0,00  | 4 900 000,00   | 0,00  |                                    |                                       |                               |
| 2036 | 1 738 000,00  | 1 738 000,00 | 738 000,00  | 0,00         | 0,00                                   | 0,00   | 0,00  | 5 502 000,00   | 0,00  |                                    |                                       |                               |

- 10) Przeniesienie nakładów budżetowych, inne niż sfinansowane kredytem, pożyczką i wpływami publicznymi, w tym w obliczeniach do wieloletniej prognozy finansowej.
- 11) W pozycji wykazuje się kwoty wydatków w ramach zadań własnych klasyfikowanych w dziale 750 - Administracja publiczna w rozdziałach właściwych dla organizacji i urzędów jednostki samorządu terytorialnego (ordynary od 75017 do 75023).
- 12) W pozycji wykazuje się wartości inwestycji rozpoczętych ca najmniej w poprzednim roku budżetowym, którego dotyczy kolonna.
- 13) W pozycji wykazuje się wartości nowych inwestycji, które planuje się rozpocząć w roku, którego dotyczy kolonna.

PRZEWODNICZĄCY  
RADY MIASTECZKA  
  
Tadeusz Winiarczyk

| Lp   | Finansowanie programów, projektów lub zadań realizowanych z udziałem środków, o których mowa w art. 5 ust. 1 pkt 2 i 3 ustawy     |            |  |   |  |  |   |            |   |  |
|------|---|------------|--|---|--|--|---|------------|---|--|
|      | w tym:  |            | w tym:   |   | w tym:   |  | w tym:  |            | w tym:  |  |
|      | 12.1  | 12.1.1     | 12.1.1.1   | 12.2  | 12.2.1   | 12.2.1.1   | 12.3  | 12.3.1     | 12.3.2  |  |
|      | Dochody bieżące na programy, projekty lub zadania finansowane z udziałem środków, o których mowa w art. 5 ust. 1 pkt 2 i 3 ustawy |            | środków określonych w art. 5 ust. 1 pkt 2 ustawy | Dochody majątkowe na programy, projekty lub zadania finansowane z udziałem środków, o których mowa w art. 5 ust. 1 pkt 2 i 3 ustawy | środków określonych w art. 5 ust. 1 pkt 2 ustawy | środków określonych w art. 5 ust. 1 pkt 2 ustawy | Wydatki bieżące na programy, projekty lub zadania finansowane z udziałem środków, o których mowa w art. 5 ust. 1 pkt 2 i 3 ustawy |            | Wydatki bieżące na realizację programu, projektu lub zadania wynikające wyłącznie z zawartych umów z podmiotem dysponującym środkami, o których mowa w art. 5 ust. 1 pkt 2 ustawy |  |
| 2019 | 153 450,79  | 153 450,79 | 153 450,79                                       | 7 221 226,83  | 6 676 936,14                                     | 6 676 936,14                                     | 380 535,21  | 380 535,21 | 380 535,21  |  |
| 2020 | 127 137,40  | 127 137,40 | 127 137,40                                       | 6 185 244,33  | 5 509 683,31                                     | 5 509 683,31                                     | 148 416,18  | 148 416,18 | 148 416,18  |  |
| 2021 | 0,00  | 0,00       | 0,00   | 0,00  | 0,00   | 0,00   | 0,00  | 0,00       | 0,00  |  |
| 2022 | 0,00  | 0,00       | 0,00   | 0,00  | 0,00   | 0,00   | 0,00  | 0,00       | 0,00  |  |
| 2023 | 0,00  | 0,00       | 0,00   | 0,00  | 0,00   | 0,00   | 0,00  | 0,00       | 0,00  |  |
| 2024 | 0,00  | 0,00       | 0,00   | 0,00  | 0,00   | 0,00   | 0,00  | 0,00       | 0,00  |  |
| 2025 | 0,00  | 0,00       | 0,00   | 0,00  | 0,00   | 0,00   | 0,00  | 0,00       | 0,00  |  |
| 2026 | 0,00  | 0,00       | 0,00   | 0,00  | 0,00   | 0,00   | 0,00  | 0,00       | 0,00  |  |
| 2027 | 0,00  | 0,00       | 0,00   | 0,00  | 0,00   | 0,00   | 0,00  | 0,00       | 0,00  |  |
| 2028 | 0,00  | 0,00       | 0,00   | 0,00  | 0,00   | 0,00   | 0,00  | 0,00       | 0,00  |  |
| 2029 | 0,00  | 0,00       | 0,00   | 0,00  | 0,00   | 0,00   | 0,00  | 0,00       | 0,00  |  |
| 2030 | 0,00  | 0,00       | 0,00   | 0,00  | 0,00   | 0,00   | 0,00  | 0,00       | 0,00  |  |
| 2031 | 0,00  | 0,00       | 0,00   | 0,00  | 0,00   | 0,00   | 0,00  | 0,00       | 0,00  |  |
| 2032 | 0,00  | 0,00       | 0,00   | 0,00  | 0,00   | 0,00   | 0,00  | 0,00       | 0,00  |  |
| 2033 | 0,00  | 0,00       | 0,00   | 0,00  | 0,00   | 0,00   | 0,00  | 0,00       | 0,00  |  |
| 2034 | 0,00  | 0,00       | 0,00   | 0,00  | 0,00   | 0,00   | 0,00  | 0,00       | 0,00  |  |
| 2035 | 0,00  | 0,00       | 0,00   | 0,00  | 0,00   | 0,00   | 0,00  | 0,00       | 0,00  |  |
| 2036 | 0,00  | 0,00       | 0,00   | 0,00  | 0,00   | 0,00   | 0,00  | 0,00       | 0,00  |  |

Wyszczególnienie

14) W pozycji: 12.1.1., 12.2.1., 12.3.2., 12.4.2., 12.5.1., 12.6.1., 12.7.1 oraz 12.8.1. wykazuje się wyłącznie kwoty wynikające z umów na realizację programu, projektu lub zadania zawartych na dzień uchwalenia prognozy, w nieplanowanych do zawarcia w okresie prognozy.

| Lp   | Wydatki majątkowe na programy, projekty lub zadania finansowane z udziałem środków, o których mowa w art. 5 ust. 1 pkt 2 i 3 ustawy |              | Wydatki majątkowe na realizację programu, projektu lub zadania finansowanego z podmiotem dysponującym środkami, o których mowa w art. 5 ust. 1 pkt 2 ustawy |              | Wydatki na wkład krajowy w związku z umową na realizację programu, projektu lub zadania finansowanego z udziałem środków, o których mowa w art. 5 ust. 1 pkt 2 ustawy bez względu na stopień finansowania tymi środkami |              | Wydatki na wkład krajowy w związku z zawartą po dniu 1 stycznia 2013 r. umową na realizację programu, projektu lub zadania finansowanego w co najmniej 60% udziałem środków, o których mowa w art. 5 ust. 1 pkt 2 ustawy (5) |      | w tym: |      | w tym: |      | Przychody z tytułu kredytów, pożyczek, emisji papierów wartościowych powstające w związku z umową na realizację programu, projektu lub zadania finansowanego z udziałem środków, o których mowa w art. 5 ust. 1 pkt 2 ustawy bez względu na stopień finansowania tymi środkami |      | w tym: |      |      |
|------|---|--------------|---|--------------|---|--------------|--|------|--------|------|--------|------|--|------|--------|------|------|
|      | 12.4  | 12.4.1       | 12.4.2  | 12.5         | 12.5.1  | 12.6         | 12.6.1   | 12.7 | 12.7.1 |      |        |      |  |      |        |      |      |
| 2019 | 5 457 259,05  | 3 534 673,44 | 3 534 673,44  | 1 922 585,61 | 1 922 585,61  | 1 922 585,61 | 1 922 585,61   | 0,00 | 0,00   | 0,00 | 0,00   | 0,00 | 0,00   | 0,00 | 0,00   | 0,00 | 0,00 |
| 2020 | 6 145 610,75  | 4 609 683,31 | 4 609 683,31  | 1 535 927,44 | 1 535 927,44  | 1 535 927,44 | 1 535 927,44   | 0,00 | 0,00   | 0,00 | 0,00   | 0,00 | 0,00   | 0,00 | 0,00   | 0,00 | 0,00 |
| 2021 | 0,00  | 0,00         | 0,00  | 0,00         | 0,00  | 0,00         | 0,00   | 0,00 | 0,00   | 0,00 | 0,00   | 0,00 | 0,00   | 0,00 | 0,00   | 0,00 | 0,00 |
| 2022 | 0,00  | 0,00         | 0,00  | 0,00         | 0,00  | 0,00         | 0,00   | 0,00 | 0,00   | 0,00 | 0,00   | 0,00 | 0,00   | 0,00 | 0,00   | 0,00 | 0,00 |
| 2023 | 0,00  | 0,00         | 0,00  | 0,00         | 0,00  | 0,00         | 0,00   | 0,00 | 0,00   | 0,00 | 0,00   | 0,00 | 0,00   | 0,00 | 0,00   | 0,00 | 0,00 |
| 2024 | 0,00  | 0,00         | 0,00  | 0,00         | 0,00  | 0,00         | 0,00   | 0,00 | 0,00   | 0,00 | 0,00   | 0,00 | 0,00   | 0,00 | 0,00   | 0,00 | 0,00 |
| 2025 | 0,00  | 0,00         | 0,00  | 0,00         | 0,00  | 0,00         | 0,00   | 0,00 | 0,00   | 0,00 | 0,00   | 0,00 | 0,00   | 0,00 | 0,00   | 0,00 | 0,00 |
| 2026 | 0,00  | 0,00         | 0,00  | 0,00         | 0,00  | 0,00         | 0,00   | 0,00 | 0,00   | 0,00 | 0,00   | 0,00 | 0,00   | 0,00 | 0,00   | 0,00 | 0,00 |
| 2027 | 0,00  | 0,00         | 0,00  | 0,00         | 0,00  | 0,00         | 0,00   | 0,00 | 0,00   | 0,00 | 0,00   | 0,00 | 0,00   | 0,00 | 0,00   | 0,00 | 0,00 |
| 2028 | 0,00  | 0,00         | 0,00  | 0,00         | 0,00  | 0,00         | 0,00   | 0,00 | 0,00   | 0,00 | 0,00   | 0,00 | 0,00   | 0,00 | 0,00   | 0,00 | 0,00 |
| 2029 | 0,00  | 0,00         | 0,00  | 0,00         | 0,00  | 0,00         | 0,00   | 0,00 | 0,00   | 0,00 | 0,00   | 0,00 | 0,00   | 0,00 | 0,00   | 0,00 | 0,00 |
| 2030 | 0,00  | 0,00         | 0,00  | 0,00         | 0,00  | 0,00         | 0,00   | 0,00 | 0,00   | 0,00 | 0,00   | 0,00 | 0,00   | 0,00 | 0,00   | 0,00 | 0,00 |
| 2031 | 0,00  | 0,00         | 0,00  | 0,00         | 0,00  | 0,00         | 0,00   | 0,00 | 0,00   | 0,00 | 0,00   | 0,00 | 0,00   | 0,00 | 0,00   | 0,00 | 0,00 |
| 2032 | 0,00  | 0,00         | 0,00  | 0,00         | 0,00  | 0,00         | 0,00   | 0,00 | 0,00   | 0,00 | 0,00   | 0,00 | 0,00   | 0,00 | 0,00   | 0,00 | 0,00 |
| 2033 | 0,00  | 0,00         | 0,00  | 0,00         | 0,00  | 0,00         | 0,00   | 0,00 | 0,00   | 0,00 | 0,00   | 0,00 | 0,00   | 0,00 | 0,00   | 0,00 | 0,00 |
| 2034 | 0,00  | 0,00         | 0,00  | 0,00         | 0,00  | 0,00         | 0,00   | 0,00 | 0,00   | 0,00 | 0,00   | 0,00 | 0,00   | 0,00 | 0,00   | 0,00 | 0,00 |
| 2035 | 0,00  | 0,00         | 0,00  | 0,00         | 0,00  | 0,00         | 0,00   | 0,00 | 0,00   | 0,00 | 0,00   | 0,00 | 0,00   | 0,00 | 0,00   | 0,00 | 0,00 |
| 2036 | 0,00  | 0,00         | 0,00  | 0,00         | 0,00  | 0,00         | 0,00   | 0,00 | 0,00   | 0,00 | 0,00   | 0,00 | 0,00   | 0,00 | 0,00   | 0,00 | 0,00 |

Wyszczególnienie

13) Przez program, projekt lub zadanie finansowane w całości lub części z budżetu państwa, o których mowa w art. 5 ust. 1 pkt 2 ustawy, ustala się po odliczeniu zyskarkontowego dochodu obliczanego zgodnie z przepisami Ustawy Europejskiej dotyczącej budżetu państwa, projektu lub zadania.



| Lp               | Przychody z tytułu kredytów, pożyczek, emisji papierów wartościowych powstające w związku z zawartą po dniu 1 stycznia 2013 r. umową na realizację programu, projektu lub zadania finansowanego w co najmniej 60% środkami, o których mowa w art. 5 ust. 1 pkt 2 ustawy |  | w tym:   |   | Kwoty dotyczące przejęcia i spłaty zobowiązań po samodzielnych zakładach opieki zdrowotnej oraz pokrycia ujemnego wyniku |   |   |  |   |  |
|------------------|---|--|--|---|--|---|---|--|---|--|
|                  | 12.8  | 12.8.1   | 13.1   | 13.2  | 13.3   | 13.4  | 13.5  | 13.6   | 13.7  |  |
| Wyszczególnienie | Przychody z tytułu kredytów, pożyczek, emisji papierów wartościowych powstające w związku z zawartą po dniu 1 stycznia 2013 r. umową na realizację programu, projektu lub zadania finansowanego w co najmniej 60% środkami, o których mowa w art. 5 ust. 1 pkt 2 ustawy | w tym:<br>w związku z już zawartą umową na realizację programu, projektu lub zadania | Kwota zobowiązań wynikających z przejęcia przez jednostkę samorządu terytorialnego zobowiązań i likwidowanych i przekształconych samodzielnych zakładach opieki zdrowotnej | Dochody budżetowe z tytułu dotacji celowej z budżetu państwa, o której mowa w art. 195 ustawy z dnia 15 kwietnia 2011 r. o działalności leczniczej (Dz. U. z 2013 r. poz. 217, z późn. zm.) | Wysokość zobowiązań podlegających umorzeniu, o którym mowa w art. 190 ustawy o działalności leczniczej                   | Wydatki na spłatę przejętych zobowiązań samodzielnego publicznego zakładu opieki zdrowotnej przekształconego na zasadach określonych w przepisach o działalności leczniczej | Wydatki na spłatę przejętych zobowiązań samodzielnego publicznego zakładu opieki zdrowotnej do końca 2011 r. na podstawie przepisów o zakładach opieki zdrowotnej | Wydatki na spłatę zobowiązań samodzielnego publicznego zakładu opieki zdrowotnej | Wydatki bieżące na pokrycie ujemnego wyniku finansowego samodzielnego publicznego zakładu opieki zdrowotnej |  |
| 2019             | 0,00  | 0,00   | 0,00   | 0,00  | 0,00   | 0,00  | 0,00  | 0,00   | 0,00  |  |
| 2020             | 0,00  | 0,00   | 0,00   | 0,00  | 0,00   | 0,00  | 0,00  | 0,00   | 0,00  |  |
| 2021             | 0,00  | 0,00   | 0,00   | 0,00  | 0,00   | 0,00  | 0,00  | 0,00   | 0,00  |  |
| 2022             | 0,00  | 0,00   | 0,00   | 0,00  | 0,00   | 0,00  | 0,00  | 0,00   | 0,00  |  |
| 2023             | 0,00  | 0,00   | 0,00   | 0,00  | 0,00   | 0,00  | 0,00  | 0,00   | 0,00  |  |
| 2024             | 0,00  | 0,00   | 0,00   | 0,00  | 0,00   | 0,00  | 0,00  | 0,00   | 0,00  |  |
| 2025             | 0,00  | 0,00   | 0,00   | 0,00  | 0,00   | 0,00  | 0,00  | 0,00   | 0,00  |  |
| 2026             | 0,00  | 0,00   | 0,00   | 0,00  | 0,00   | 0,00  | 0,00  | 0,00   | 0,00  |  |
| 2027             | 0,00  | 0,00   | 0,00   | 0,00  | 0,00   | 0,00  | 0,00  | 0,00   | 0,00  |  |
| 2028             | 0,00  | 0,00   | 0,00   | 0,00  | 0,00   | 0,00  | 0,00  | 0,00   | 0,00  |  |
| 2029             | 0,00  | 0,00   | 0,00   | 0,00  | 0,00   | 0,00  | 0,00  | 0,00   | 0,00  |  |
| 2030             | 0,00  | 0,00   | 0,00   | 0,00  | 0,00   | 0,00  | 0,00  | 0,00   | 0,00  |  |
| 2031             | 0,00  | 0,00   | 0,00   | 0,00  | 0,00   | 0,00  | 0,00  | 0,00   | 0,00  |  |
| 2032             | 0,00  | 0,00   | 0,00   | 0,00  | 0,00   | 0,00  | 0,00  | 0,00   | 0,00  |  |
| 2033             | 0,00  | 0,00   | 0,00   | 0,00  | 0,00   | 0,00  | 0,00  | 0,00   | 0,00  |  |
| 2034             | 0,00  | 0,00   | 0,00   | 0,00  | 0,00   | 0,00  | 0,00  | 0,00   | 0,00  |  |
| 2035             | 0,00  | 0,00   | 0,00   | 0,00  | 0,00   | 0,00  | 0,00  | 0,00   | 0,00  |  |
| 2036             | 0,00  | 0,00   | 0,00   | 0,00  | 0,00   | 0,00  | 0,00  | 0,00   | 0,00  |  |



| Wyszczególnienie  | Dane uzupełniające o dług i jego spłacie  |   |                                      |  |   |        | Wynik operacji niekasowych wpływających na kwotę długu ( m.in. umorzenia, różnice kursowe) x |
|---|---|---|--------------------------------------|--|---|--------|--|
|   | 14.1<br>Spłaty rat kapitałowych oraz wykup papierów wartościowych, o których mowa w pkt. 5.1., wynikające wyłącznie z tytułu zobowiązań już zaciągniętych x | 14.2<br>Kwota długu, którego planowana spłata dokona się z wydatków budżetu x | 14.3<br>Wydatki zmniejszające dług x | w tym:   |   |        |  |
| 14.3.1<br>spłata zobowiązań z lat poprzednich, innych niż w poz. 14.3.3 x |   |   |                                      | 14.3.2<br>związane z umowami zaliczanymi do tytułów dłużnych wliczanych do państwowego długu publicznego x | 14.3.3<br>wydatki z tytułu wymagalnych poręczeń i gwarancji x | 14.4   |  |
| Lp  | 14.1  | 14.2  | 14.3                                 | 14.3.1   | 14.3.2  | 14.3.3 | 14.4   |
| 2019  | 3 900 000,00  | 0,00  | 6,36                                 | 6,36   | 0,00  | 0,00   | 0,00   |
| 2020  | 3 050 000,00  | 0,00  | 0,00                                 | 0,00   | 0,00  | 0,00   | 0,00   |
| 2021  | 3 150 000,00  | 0,00  | 0,00                                 | 0,00   | 0,00  | 0,00   | 0,00   |
| 2022  | 2 050 000,00  | 0,00  | 0,00                                 | 0,00   | 0,00  | 0,00   | 0,00   |
| 2023  | 2 700 000,00  | 0,00  | 0,00                                 | 0,00   | 0,00  | 0,00   | 0,00   |
| 2024  | 2 600 000,00  | 0,00  | 0,00                                 | 0,00   | 0,00  | 0,00   | 0,00   |
| 2025  | 2 750 000,00  | 0,00  | 0,00                                 | 0,00   | 0,00  | 0,00   | 0,00   |
| 2026  | 2 700 000,00  | 0,00  | 0,00                                 | 0,00   | 0,00  | 0,00   | 0,00   |
| 2027  | 2 700 000,00  | 0,00  | 0,00                                 | 0,00   | 0,00  | 0,00   | 0,00   |
| 2028  | 2 700 000,00  | 0,00  | 0,00                                 | 0,00   | 0,00  | 0,00   | 0,00   |
| 2029  | 2 700 000,00  | 0,00  | 0,00                                 | 0,00   | 0,00  | 0,00   | 0,00   |
| 2030  | 2 700 000,00  | 0,00  | 0,00                                 | 0,00   | 0,00  | 0,00   | 0,00   |
| 2031  | 2 340 000,00  | 0,00  | 0,00                                 | 0,00   | 0,00  | 0,00   | 0,00   |
| 2032  | 2 340 000,00  | 0,00  | 0,00                                 | 0,00   | 0,00  | 0,00   | 0,00   |
| 2033  | 2 340 000,00  | 0,00  | 0,00                                 | 0,00   | 0,00  | 0,00   | 0,00   |
| 2034  | 2 340 000,00  | 0,00  | 0,00                                 | 0,00   | 0,00  | 0,00   | 0,00   |
| 2035  | 2 340 000,00  | 0,00  | 0,00                                 | 0,00   | 0,00  | 0,00   | 0,00   |
| 2036  | 1 738 000,00  | 0,00  | 0,00                                 | 0,00   | 0,00  | 0,00   | 0,00   |

PRZEWODNICZĄCY  
RADY MIEJSKIEJ  
*Tadeusz Głucholczyński*


\* Informacja o spełnieniu warunków należy zamieścić w art. 24a ustawy po uzgodnieniu z powołanym przez jednostkę samorządu terytorialnego oraz po uwzględnieniu ustawowych wyliczeń zestawio automatycznie wygenerowana przez aplikację wskazaną przez Ministra Finansów, a której mowa w § 4 ust. 1 rozporządzenia Ministra Finansów z dnia 10 kwietnia 2013 r. w sprawie wieloletniej prognozy finansowej jednostki samorządu terytorialnego (Dz. U. z 2015 r. poz. 52). Automatycznie wyliczenia danych na podstawie wartości historycznych i prognozowanych przez jednostkę samorządu terytorialnego odnosić w szczególności także pozycje 9.6 - 9.6.1 i pozycje z sekcji 16.

\*\* Należy wskazać jedną z następujących podstaw prawnych: art. 240a ust. 4 i art. 240a ust. 6 / art. 240b ustawy określającej procedurę i formę objęcia jednostki samorządu terytorialnego.

K - pozycje oznaczone symbolem „K” sporządza się na okres, na który zadłużenie oraz planując zobowiązania dłużne (prognoza kwoty długu). Okres ten nie podlega wydłużeniu w sytuacji planowania wydatków z tytułu niewymagalnych paragonów i gwarancji, wyliczających poza wspomniany okres, należy zamieścić w objaśnieniach do wieloletniej prognozy finansowej. W przypadku, gdy kwoty wydatków wynikające z limitów wydatków na przedsięwzięcia wyznaczają poza okres prognozy kwoty długu to pozycje oznaczone symbolem „K” sporządza się do ustalonego roku, na który ustalono limit wydatków na realizację przedsięwzięć wieloletnich.

16) Pozycje sekcji 15 są wykazywane wyłącznie przez jednostki samorządu terytorialnego emitujące obligacje przyzwaldowe.

17) Pozycje sekcji 16 wykazują wyłącznie jednostki objęte procedurą wynikającą z art. 240a lub art. 240b ustawy

PRZEWODNICZĄCY  
RADY WYKONAWCZEJ  
Tadeusz 




# Wykaz przedsięwzięć do WPF

Dokument podpisany elektronicznie

Załącznik nr 2  
do uchwały Nr XII/169/2019  
Rady Miejskiej w Nidzicy  
z dnia 27 czerwca 2019 r.

| L.p.    | Nazwa i cel   | Jednostka odpowiedzialna lub koordynująca                    | Okres realizacji |      | Łączne nakłady finansowe | Limit 2019    | Limit 2020 | Limit 2021 | Limit 2022 | Limit 2023 |
|---------|---|--|------------------|------|--------------------------|---------------|------------|------------|------------|------------|
|         |   |  | kwoty w zł       |      |                          |               |            |            |            |            |
|         |   |  | Od               | Do   |                          |               |            |            |            |            |
| 1       | Wydatki na przedsięwzięcia-ogółem (1.1+1.2+1.3)   |  |                  |      | 11 134 355,25            | 10 082 025,93 | 758 500,00 | 741 000,00 | 722 500,00 |            |
| 1.a     | - wydatki bieżące   |  |                  |      | 380 535,21               | 148 416,18    | 0,00       | 0,00       | 0,00       |            |
| 1.b     | - wydatki majątkowe   |  |                  |      | 10 753 820,05            | 9 933 610,75  | 758 500,00 | 741 000,00 | 722 500,00 |            |
| 1.1     | Wydatki na programy, projekty lub zadania związane z udziałem środków, o których mowa w art.5 ust.1 pkt 2 i 3 ustawy z dnia 27 sierpnia 2009 r. o finansach publicznych (Dz.U.Nr 157, poz.1240.z późn.zm.), z tego:   |  |                  |      | 5 728 603,25             | 6 294 026,93  | 0,00       | 0,00       | 0,00       |            |
| 1.1.1   | - wydatki bieżące   |  |                  |      | 649 195,24               | 148 416,18    | 0,00       | 0,00       | 0,00       |            |
| 1.1.1.1 | Poliglota i programy - przedszkolaki z Nidzicy - Wspieranie kompetencji kluczowych dzieci w zakresie porozumiewania się w językach obcych oraz kompetencji społecznych, inicjatywności, przedsiębiorczości i kreatywności   | Centrum Usług Wspólnych w Nidzicy                            | 2018             | 2020 | 607 571,25               | 77 622,00     | 0,00       | 0,00       | 0,00       |            |
| 1.1.1.2 | Kreatywność dzięki opowieściom w ramach programu Erasmus+ - Nabywanie i doskonalenie umiejętności językowych, interpersonalnych oraz tolerancja i szacunek dla innych, integracja społeczna i edukacyjna wartości dziedzictwa kulturowego   | Szkoła Podstawowa Nr 1 w Nidzicy                             | 2018             | 2020 | 116 545,25               | 34 753,60     | 0,00       | 0,00       | 0,00       |            |
| 1.1.1.3 | Maths Around Us - Matematyka Wokół Nas w ramach programu Erasmus+ - Poprawa umiejętności poprzez poszerzenie zagadnień matematycznych w otaczających uczniów świecie, zachęcanie ich do dokładania starań do rozwiązywania zadań matematycznych, znajdowanie podobieństw i różnic między różnymi środowiskami sześciu uczestniczących szkół | Szkoła Podstawowa Nr 2 z Oddziałami Integracyjnymi w Nidzicy | 2018             | 2020 | 125 078,74               | 36 040,58     | 0,00       | 0,00       | 0,00       |            |
| 1.1.2   | - wydatki majątkowe   |  |                  |      | 5 348 068,05             | 6 145 610,75  | 0,00       | 0,00       | 0,00       |            |
| 1.1.2.1 | Rewitalizacja centrum miasta Nidzica - przebudowa rynku w centrum Nidzicy - Poprawa jakości i dostępności usług społecznych i edukacyjnych oraz poprawa jakości zagospodarowania przestrzeni miejskiej poprzez realizację przedsięwzięcia dotyczącego rewitalizacji obszaru miejskiego  | Urząd Miejski w Nidzicy                                      | 2016             | 2020 | 5 542 292,19             | 3 614 503,75  | 0,00       | 0,00       | 0,00       |            |
| 1.1.2.2 | Remont zamku i wzgórze zamkowego w Nidzicy - Wzrost potencjału turystycznego poprzez ochronę i zachowanie dziedzictwa kulturowego - zamku   | Urząd Miejski w Nidzicy                                      | 2016             | 2020 | 4 832 714,00             | 2 331 107,00  | 0,00       | 0,00       | 0,00       |            |
| 1.1.2.3 | Rewitalizacja centrum miasta Nidzica - Poprawa jakości i dostępności usług społecznych i edukacyjnych oraz poprawa jakości zagospodarowania przestrzeni miejskiej poprzez realizację przedsięwzięcia dotyczącego rewitalizacji obszaru miejskiego   | Urząd Miejski w Nidzicy                                      | 2014             | 2019 | 4 879 810,44             | 0,00          | 0,00       | 0,00       | 0,00       |            |
| 1.2     | Wydatki na programy, projekty lub zadania związane z umowami partnerstwa publiczno-prywatnego, z tego:  |  |                  |      | 0,00                     | 0,00          | 0,00       | 0,00       | 0,00       |            |
| 1.2.1   | - wydatki bieżące   |  |                  |      | 0,00                     | 0,00          | 0,00       | 0,00       | 0,00       |            |
| 1.2.2   | - wydatki majątkowe   |  |                  |      | 0,00                     | 0,00          | 0,00       | 0,00       | 0,00       |            |
| 1.3     | Wydatki na programy, projekty lub zadania pozostałe (inne niż wymienione w pkt 1.1.1.2), z tego:  |  |                  |      | 17 182 061,63            | 3 788 000,00  | 758 500,00 | 741 000,00 | 722 500,00 |            |

|         |            |            |            |            |            |                  |
|---------|------------|------------|------------|------------|------------|------------------|
| L.p.    | Limit 2024 | Limit 2025 | Limit 2026 | Limit 2027 | Limit 2028 | Limit zobowiązań |
| 1       | 705 000,00 | 698 000,00 | 670 000,00 | 651 500,00 | 319 500,00 | 26 472 382,19    |
| 1.a     | 0,00       | 0,00       | 0,00       | 0,00       | 0,00       | 528 951,39       |
| 1.b     | 705 000,00 | 698 000,00 | 670 000,00 | 651 500,00 | 319 500,00 | 25 943 430,80    |
| 1.1     | 0,00       | 0,00       | 0,00       | 0,00       | 0,00       | 12 022 630,19    |
| 1.1.1   | 0,00       | 0,00       | 0,00       | 0,00       | 0,00       | 528 951,39       |
| 1.1.1.1 | 0,00       | 0,00       | 0,00       | 0,00       | 0,00       | 319 563,27       |
| 1.1.1.2 | 0,00       | 0,00       | 0,00       | 0,00       | 0,00       | 102 744,69       |
| 1.1.1.3 | 0,00       | 0,00       | 0,00       | 0,00       | 0,00       | 106 643,43       |
| 1.1.2   | 0,00       | 0,00       | 0,00       | 0,00       | 0,00       | 11 493 678,80    |
| 1.1.2.1 | 0,00       | 0,00       | 0,00       | 0,00       | 0,00       | 5 278 730,19     |
| 1.1.2.2 | 0,00       | 0,00       | 0,00       | 0,00       | 0,00       | 4 681 514,00     |
| 1.1.2.3 | 0,00       | 0,00       | 0,00       | 0,00       | 0,00       | 1 533 434,61     |
| 1.2     | 0,00       | 0,00       | 0,00       | 0,00       | 0,00       | 0,00             |
| 1.2.1   | 0,00       | 0,00       | 0,00       | 0,00       | 0,00       | 0,00             |
| 1.2.2   | 0,00       | 0,00       | 0,00       | 0,00       | 0,00       | 0,00             |
| 1.3     | 705 000,00 | 698 000,00 | 670 000,00 | 651 500,00 | 319 500,00 | 14 449 752,00    |

PRZEWODNICZĄCY  
RADY MIASTA  
Tadeusz    
Tadeusz    
Tadeusz 

| L.p.     | Nazwa i cel  | Jednostka odpowiedzialna lub koordynująca | Okres realizacji |      | Łączne nakłady finansowe | Limit 2019   | Limit 2020   | Limit 2021 | Limit 2022 | Limit 2023 |
|----------|--|---|------------------|------|--------------------------|--------------|--------------|------------|------------|------------|
|          |  |   | Od               | Do   |                          |              |              |            |            |            |
| 1.3.1    | - wydatki bieżące  |   |                  |      | 0,00                     | 0,00         | 0,00         | 0,00       | 0,00       | 0,00       |
| 1.3.2    | - wydatki majątkowe  |   |                  |      | 17 182 061,83            | 3 788 000,00 | 758 500,00   | 741 000,00 | 741 000,00 | 722 500,00 |
| 1.3.2.1  | Przebudowa drogi gminnej nr 190566N (ul. Dubieńska), nr 190522N (ul. Łąkowa) i nr 190589N (ul. Długa) w Nidzicy - Poprawa warunków komunikacyjnych   | Urząd Miejski w Nidzicy                   | 2018             | 2020 | 3 541 610,00             | 1 160 000,00 | 2 250 000,00 | 0,00       | 0,00       | 0,00       |
| 1.3.2.2  | Przebudowa drogi gminnej nr 190531N (ul. Nowa) i nr 190589N (ul. Berne) w Nidzicy - Poprawa warunków komunikacyjnych   | Urząd Miejski w Nidzicy                   | 2016             | 2020 | 842 123,64               | 270 000,00   | 550 000,00   | 0,00       | 0,00       | 0,00       |
| 1.3.2.3  | Budowa odwodnienia odcinka ul. Kraszewskiego w Nidzicy - Poprawa warunków komunikacyjnych  | Urząd Miejski w Nidzicy                   | 2016             | 2019 | 219 185,00               | 207 500,00   | 0,00         | 0,00       | 0,00       | 0,00       |
| 1.3.2.4  | Budowa drogi gminnej przy ul. Traugutta w Nidzicy wraz z oświetleniem drogowym - etap I - Poprawa warunków komunikacyjnych   | Urząd Miejski w Nidzicy                   | 2016             | 2019 | 137 188,59               | 55 000,00    | 0,00         | 0,00       | 0,00       | 0,00       |
| 1.3.2.5  | Przebudowa drogi wewnętrznej Radomin - droga woj. 545 na publiczną drogę gminną klasy D w obrębie geodezyjnym Radomin i Napiwoda wraz z przebudową skrzyżowania z drogą woj. Nr 545 - etap I - Poprawa warunków komunikacyjnych mieszkańców  | Urząd Miejski w Nidzicy                   | 2016             | 2019 | 178 762,00               | 100 000,00   | 0,00         | 0,00       | 0,00       | 0,00       |
| 1.3.2.6  | Budowa drogi gminnej w Piątkach - Poprawa warunków komunikacyjnych   | Urząd Miejski w Nidzicy                   | 2018             | 2019 | 114 130,00               | 76 000,00    | 0,00         | 0,00       | 0,00       | 0,00       |
| 1.3.2.7  | Budowa drogi od ul. Olsztyńskiej do ul. Przemysłowej i Leśnej w Nidzicy wraz z odwodnieniem i oświetleniem oraz budowa sieci wod-kan w tej drodze - etap I - Poprawa warunków komunikacyjnych  | Urząd Miejski w Nidzicy                   | 2017             | 2019 | 888 615,40               | 790 000,00   | 0,00         | 0,00       | 0,00       | 0,00       |
| 1.3.2.8  | Przebudowa drogi wewnętrznej przy al. Wojska Polskiego w Nidzicy wraz z odwodnieniem i oświetleniem ulicznym - etap I - Poprawa warunków komunikacyjnych   | Urząd Miejski w Nidzicy                   | 2016             | 2019 | 61 980,00                | 30 000,00    | 0,00         | 0,00       | 0,00       | 0,00       |
| 1.3.2.9  | Wykonanie prac konserwatorskich na cmentarzu przy ul. Nowomiejskiej-Zwirowej i Nowomiejskiej-Milej w Nidzicy (dokumentacja projektowa) - Zapewnienie warunków zabezpieczenia zabytków i jego otoczenia   | Urząd Miejski w Nidzicy                   | 2018             | 2019 | 70 000,00                | 55 000,00    | 0,00         | 0,00       | 0,00       | 0,00       |
| 1.3.2.10 | Zagospodarowanie nieużytkowanego cmentarza komunalnego w Nidzicy - etap II - Zaspokojenie zbiorowych potrzeb wspólnoty   | Urząd Miejski w Nidzicy                   | 2018             | 2019 | 113 000,00               | 40 000,00    | 0,00         | 0,00       | 0,00       | 0,00       |
| 1.3.2.11 | Dokapitalizowanie gminnej spółki z o.o. MWiK w związku z realizacją przez nią inwestycji „Przebudowa sieci wodnej i kanalizacji sanitarnej wraz z przyłączami w granicach opracowania projektu na przebudowę mostu w ciągu ulicy powiatowej Nr 3111 N Tadeusz Kościuszki w lok. 0+335 wraz z przebudową ulicy od km 0+000 do km 0+705 Etap I i II odcinek od ronda przy Placu Wolności do dworca PKP” - Zapewnienie spójnej stabilnej sytuacji finansowej oraz możliwości kontynuacji działalności i rozwoju poprzez dostosowanie infrastruktury sieci wodno-kanalizacyjnej do przyszłych wymagań rozwoju gospodarczego i wzrostu poziomu życia ludności Gminy Nidzica oraz ochrony środowiska naturalnego | Urząd Miejski w Nidzicy                   | 2018             | 2028 | 7 168 000,00             | 700 000,00   | 790 000,00   | 741 000,00 | 741 000,00 | 722 500,00 |
| 1.3.2.12 | Budowa drogi od ulicy Dubieńskiej do ulicy Działdowskiej wraz z odwodnieniem i oświetleniem oraz budową sieci wod.-kan. w tej drodze - Poprawa warunków komunikacyjnych mieszkańców oraz poprawa podstawowych usług w zakresie wod.-kan.   | Urząd Miejski w Nidzicy                   | 2015             | 2019 | 171 600,00               | 87 500,00    | 0,00         | 0,00       | 0,00       | 0,00       |
| 1.3.2.13 | Rozbudowa budynku Szkoły Podstawowej w Lynie o salę gimnastyczną - Realizacja podstaw programowych i zaspokojenie potrzeb lokalnej społeczności  | Urząd Miejski w Nidzicy                   | 2017             | 2019 | 1 529 238,75             | 300 550,00   | 0,00         | 0,00       | 0,00       | 0,00       |
| 1.3.2.14 | Budowa drogi publicznej przy ul. 1 Maja w Nidzicy - etap II - Poprawa warunków komunikacyjnych mieszkańców   | Urząd Miejski w Nidzicy                   | 2018             | 2019 | 941 610,48               | 915 000,00   | 0,00         | 0,00       | 0,00       | 0,00       |

| L.p.     | Limit 2024 | Limit 2025 | Limit 2026 | Limit 2027 | Limit 2028 | Limit zobowiązań |
|----------|------------|------------|------------|------------|------------|------------------|
| 1.3.1    | 0,00       | 0,00       | 0,00       | 0,00       | 0,00       | 0,00             |
| 1.3.2    | 705 000,00 | 688 000,00 | 670 000,00 | 651 500,00 | 319 500,00 | 14 449 752,00    |
| 1.3.2.1  | 0,00       | 0,00       | 0,00       | 0,00       | 0,00       | 3 410 000,00     |
| 1.3.2.2  | 0,00       | 0,00       | 0,00       | 0,00       | 0,00       | 820 000,00       |
| 1.3.2.3  | 0,00       | 0,00       | 0,00       | 0,00       | 0,00       | 207 500,00       |
| 1.3.2.4  | 0,00       | 0,00       | 0,00       | 0,00       | 0,00       | 55 000,00        |
| 1.3.2.5  | 0,00       | 0,00       | 0,00       | 0,00       | 0,00       | 100 000,00       |
| 1.3.2.6  | 0,00       | 0,00       | 0,00       | 0,00       | 0,00       | 75 000,00        |
| 1.3.2.7  | 0,00       | 0,00       | 0,00       | 0,00       | 0,00       | 790 000,00       |
| 1.3.2.8  | 0,00       | 0,00       | 0,00       | 0,00       | 0,00       | 30 000,00        |
| 1.3.2.9  | 0,00       | 0,00       | 0,00       | 0,00       | 0,00       | 55 000,00        |
| 1.3.2.10 | 0,00       | 0,00       | 0,00       | 0,00       | 0,00       | 40 000,00        |
| 1.3.2.11 | 705 000,00 | 688 000,00 | 670 000,00 | 651 500,00 | 319 500,00 | 6 746 000,00     |
| 1.3.2.12 | 0,00       | 0,00       | 0,00       | 0,00       | 0,00       | 87 500,00        |
| 1.3.2.13 | 0,00       | 0,00       | 0,00       | 0,00       | 0,00       | 309 550,00       |
| 1.3.2.14 | 0,00       | 0,00       | 0,00       | 0,00       | 0,00       | 915 000,00       |

PRZEWODNICZĄCY  
RADY MIASTY  
*[Podpis]*  
Tadeusz Kramiec



| L.p.     | Nazwa i cel   | Jednostka odpowiedzialna lub koordynująca | Okres realizacji |      | Łączne nakłady finansowe | Limit 2019 | Limit 2020 | Limit 2021 | Limit 2022 | Limit 2023 |
|----------|---|---|------------------|------|--------------------------|------------|------------|------------|------------|------------|
|          |   |   | Od               | Do   |                          |            |            |            |            |            |
| 1.3.2.15 | Przebudowa drogi wewnętrznej w Piątkach - Poprawa warunków komunikacyjnych mieszkańców  | Urząd Miejski w Nidzicy                   | 2018             | 2019 | 331 808,00               | 320 000,00 | 0,00       | 0,00       | 0,00       | 0,00       |
| 1.3.2.16 | Budowa budynku mieszkalnego wielorodzinnego przeznaczonego na lokale socjalne na działce 157/4 w Rozdrożu - Utworzenie mieszkań socjalnych  | Urząd Miejski w Nidzicy                   | 2019             | 2020 | 220 000,00               | 110 000,00 | 110 000,00 | 0,00       | 0,00       | 0,00       |
| 1.3.2.17 | Budowa sieci wodociągowej wraz ze stacją uzdatniania wody i budowa sieci kanalizacji sanitarnej nad jeziorem Omulew - etap I - Poprawa podstawowych usług z zakresu wod.-kan. na terenach wiejskich | Urząd Miejski w Nidzicy                   | 2009             | 2019 | 444 919,97               | 125 000,00 | 0,00       | 0,00       | 0,00       | 0,00       |
| 1.3.2.18 | Budowa drogi publicznej w Piątkach - Poprawa warunków komunikacyjnych   | Urząd Miejski w Nidzicy                   | 2018             | 2019 | 63 770,00                | 34 250,00  | 0,00       | 0,00       | 0,00       | 0,00       |
| 1.3.2.19 | Rozbudowa i przebudowa budynku kina "Wenus" w Nidzicy wraz z zagospodarowaniem terenu (dokumentacja projektowa) - Zaspokojenie potrzeb społecznych i kulturalnych mieszkańców                       | Urząd Miejski w Nidzicy                   | 2019             | 2020 | 110 000,00               | 22 000,00  | 88 000,00  | 0,00       | 0,00       | 0,00       |
| 1.3.2.20 | Zagospodarowanie przestrzeni publicznej przy ul. Kopernika obejmujące działki 113/19, 113/21, 116/1, 116/5 - Poprawa warunków komunikacyjnych mieszkańców   | Urząd Miejski w Nidzicy                   | 2018             | 2019 | 34 520,00                | 7 952,00   | 0,00       | 0,00       | 0,00       | 0,00       |

PRZEWOZNICZĄCY  
RADY MIEJSKIEJ  
*Tadeusz Kanietczyk*

| L.p.     | Limit 2024 | Limit 2025 | Limit 2026 | Limit 2027 | Limit 2028 | Limit zobowiązań |
|----------|------------|------------|------------|------------|------------|------------------|
| 1.3.2.15 | 0,00       | 0,00       | 0,00       | 0,00       | 0,00       | 320 000,00       |
| 1.3.2.16 | 0,00       | 0,00       | 0,00       | 0,00       | 0,00       | 220 000,00       |
| 1.3.2.17 | 0,00       | 0,00       | 0,00       | 0,00       | 0,00       | 125 000,00       |
| 1.3.2.18 | 0,00       | 0,00       | 0,00       | 0,00       | 0,00       | 34 250,00        |
| 1.3.2.19 | 0,00       | 0,00       | 0,00       | 0,00       | 0,00       | 110 000,00       |
| 1.3.2.20 | 0,00       | 0,00       | 0,00       | 0,00       | 0,00       | 7 952,00         |

PRZEWODNICZĄCY  
 RADY MIAST  
*Tadeusz J. Białkowski*

Załącznik nr 2  
do uchwały Nr XI/169/2019  
Rady Miejskiej w Nidzicy  
z dnia 27 czerwca 2019 r.

**OBJAŚNIENIA WARTOŚCI PRZYJĘTYCH W WIELOLETNIEJ PROGNOZIE FINANSOWEJ  
GMINY NIDZICA NA LATA 2019 - 2036**

I. W załączniku nr 1 „Wieloletnia Prognoza Finansowa” do uchwały dokonano m.in. zmian w zakresie planu 2019 roku polegających na uaktualnieniu planu kwot dochodów i wydatków do uchwały w sprawie zmian w budżecie gminy na 2019 r. Zmieniono kwoty spłaty rat kapitałowych oraz wykup papierów wartościowych, o których mowa w pkt 5.1, wynikające z wyłączenia z tytułu zobowiązań już zaciągniętych (kol. 14.1) na podstawie podpisanej umowy w dniu 13.06.2019 r. na organizację, prowadzenie i obsługę emisji obligacji z Bankiem PKO BP S.A. w Warszawie. Ponadto zmieniono kwoty limitów na przedsięwzięcia ujęte w załączniku nr 2 „Wykaz przedsięwzięć WPF”, w związku z wydłużeniem terminu realizacji przedsięwzięć: „Przebudowa drogi gminnej nr 190566N (ul. Dubieńska), nr 190522N (ul. Łąkowa) i nr 190589N (ul. Długa) w Nidzicy” i „Przebudowa drogi gminnej nr 190531N (ul. ul. Nowa) i nr 190504N (ul. Bema) w Nidzicy” do 2020 roku.

II. W załączniku nr 2 „Wykaz przedsięwzięć do WPF” zmiany w latach 2019 i 2020 wynikają z dokonanych zmian w wydatkach w budżecie gminy na 2019 r. na przedsięwzięciach wieloletnich w ramach wydatków majątkowych.

PRZEWODNICZĄCY  
RADY MIEJSKIEJ  
*Tadeusz Mielniczyk*

