

**ZARZĄDZENIE NR 265/2019  
BURMISTRZA NIDZICY**

z dnia 28 czerwca 2019 r.

**w sprawie zmiany Wieloletniej Prognozy Finansowej Gminy Nidzica na lata 2019 - 2036**

Na podstawie art. 232 ustawy z dnia 27 sierpnia 2009 r. o finansach publicznych (Dz. U. z 2019 r. poz. 869) oraz Rozporządzenia Ministra Finansów z dnia 10 stycznia 2013 r. w sprawie wieloletniej prognozy finansowej jednostki samorządu terytorialnego (Dz. U. z 2015 r. poz. 92) wprowadza się następujące zmiany:

§ 1. Zmienia się Wieloletnią Prognozę Finansową Gminy Nidzica na lata 2019 - 2036 zgodnie z załącznikiem nr 1 do niniejszego zarządzenia.


§ 2. Objasnienia zmienianych wartości w Wieloletniej Prognozie Finansowej Gminy Nidzica na lata 2019 - 2036, zgodnie z załącznikiem nr 2.

§ 3. Zarządzenie wchodzi w życie z dniem podjęcia i podlega ogłoszeniu.

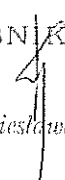
Burmistrz Nidzicy

  
Jacek Kosmala

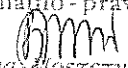
INSPEKTOR

  
Teresa Napierkowska

SKARBNIK MIASTA

  
mgr inż. Wiesława Ewa Rozmus

Sprawdzono pod względem  
formalno-prawnym

  
Ewa Aloszczyńska  
RADCA PRAWNY



# Wieloletnia Prognoza Finansowa 1)

Dokument podpisany elektronicznie

Załącznik nr 1  
do zarządzenia Nr 265/2019  
Burmistrza Nidzicy  
z dnia 28 czerwca 2019 r.

Lp	1	Dochody ogółem x	Dochody bieżące x	1.1.1	1.1.2	1.1.3	w tym:		1.1.4	1.1.5	1.2	w tym:				
							Podatki i opłaty 3)	z podatku od nieruchomości				z subwencji ogólnej	z tytułu dotacji i środków przeznaczonych na cele bieżące	Dochody majątkowe x	ze sprzedaży majątku x	z tytułu dotacji oraz środków przeznaczonych na inwestycje
2019	93 597 619,57	84 566 551,34	14 688 791,00	430 000,00	15 862 311,20	11 645 893,00	26 586 626,00	25 090 384,44	9 031 068,23	1 442 904,90	7 266 426,83					
2020	95 793 318,13	88 608 073,60	16 400 000,00	380 000,00	16 200 000,00	12 110 000,00	27 500 000,00	26 000 000,00	7 185 244,33	1 000 000,00	6 185 244,33					
2021	89 430 000,00	88 800 000,00	16 600 000,00	380 000,00	16 400 000,00	12 400 000,00	28 000 000,00	26 000 000,00	630 000,00	630 000,00	0,00					
2022	89 745 000,00	89 200 000,00	16 800 000,00	380 000,00	16 400 000,00	12 400 000,00	28 000 000,00	26 000 000,00	545 000,00	545 000,00	0,00					
2023	89 810 000,00	89 200 000,00	0,00	0,00	0,00	0,00	0,00	0,00	610 000,00	610 000,00	0,00					
2024	89 920 000,00	89 200 000,00	0,00	0,00	0,00	0,00	0,00	0,00	720 000,00	720 000,00	0,00					
2025	89 800 000,00	89 200 000,00	0,00	0,00	0,00	0,00	0,00	0,00	600 000,00	600 000,00	0,00					
2026	89 700 000,00	89 200 000,00	0,00	0,00	0,00	0,00	0,00	0,00	500 000,00	500 000,00	0,00					
2027	89 600 000,00	89 200 000,00	0,00	0,00	0,00	0,00	0,00	0,00	400 000,00	400 000,00	0,00					
2028	89 620 000,00	89 200 000,00	0,00	0,00	0,00	0,00	0,00	0,00	620 000,00	620 000,00	0,00					
2029	89 700 000,00	89 200 000,00	0,00	0,00	0,00	0,00	0,00	0,00	500 000,00	500 000,00	0,00					
2030	89 600 000,00	89 300 000,00	0,00	0,00	0,00	0,00	0,00	0,00	500 000,00	500 000,00	0,00					
2031	89 845 000,00	89 370 000,00	0,00	0,00	0,00	0,00	0,00	0,00	475 000,00	475 000,00	0,00					
2032	89 850 000,00	89 400 000,00	0,00	0,00	0,00	0,00	0,00	0,00	450 000,00	450 000,00	0,00					
2033	89 990 000,00	89 560 000,00	0,00	0,00	0,00	0,00	0,00	0,00	430 000,00	430 000,00	0,00					

BURMISTRZ NIDZICY

*Jacka Kosmala*

2034	89 890 000,00	89 460 000,00	0,00	0,00	0,00	0,00	0,00	0,00	0,00	0,00	0,00	430 000,00	430 000,00	0,00
2035	89 840 000,00	89 460 000,00	0,00	0,00	0,00	0,00	0,00	0,00	0,00	0,00	0,00	380 000,00	380 000,00	0,00
2036	89 840 000,00	89 460 000,00	0,00	0,00	0,00	0,00	0,00	0,00	0,00	0,00	0,00	380 000,00	380 000,00	0,00

1) Wzrost może być stosowany także w układzie pionowym, w którym poszczególne pozycje są przedstawione w kolumnach, a lata w wierszach.

2) Zgodnie z art. 227 ustawy z dnia 27 sierpnia 2009 r. o finansach publicznych (Dz. U. z 2013 r. poz. 855 z póź. zm.) zwanej dalej „ustawą”, wieloletnia prognoza finansowa obejmuje okres roku budżetowego oraz co najmniej trzech kolejnych lat. W sytuacji dłuższego okresu prognozowania finansowego wzrost dotyczy się także dla lat wykraczających poza minimalny (4 letni) okres prognozy, wyliczający z art. 227 ustawy.

3) W pozycji wykazuje się kwoty wszystkich podatków i opłat pobieranych przez jednostki samorządu terytorialnego, a nie tylko podatków i opłat lokalnych.

BURMISTRZ NIDZICY

*Jacek Kysmala*

Lp	2	2.1	2.1.1	2.1.2	2.1.3	2.1.3.1	2.1.3.1.1	2.1.3.1.2	2.2	z tego:					
										Wydatki ogółem x		w tym:		w tym:	
										Wydatki bieżące x	z tytułu poręczeń i gwarancji x	w tym:	odsetki i dyskonto określone w art. 243 ust. 1 ustawy x	odsetki i dyskonto podlegające wyłączeniu z limitu o którym mowa w art. 243 ustawy, w terminie nie dłuższym niż 60 dni po zakończeniu programu, projektu lub zadania i otrzymaniu refundacji z tych środków (bez odsetek i dyskonta od zobowiązań na wkład krajowy) x	odsetki i dyskonto podlegające wyłączeniu z limitu o którym mowa w art. 243 ustawy, z tytułu zobowiązań zaciągniętych na wkład krajowy x
2019	101 165 588,51	83 535 696,94	93 531,73	x	1 520 625,00	1 475 625,00	0,00	0,00	17 629 891,57						
2020	92 743 318,13	82 783 554,84	102 212,82	x	1 400 000,00	1 400 000,00	0,00	0,00	9 959 763,29						
2021	86 280 000,00	82 600 000,00	102 212,82	x	1 230 000,00	1 230 000,00	0,00	0,00	3 680 000,00						
2022	87 695 000,00	82 600 000,00	248 925,25	x	1 200 000,00	1 200 000,00	0,00	0,00	5 095 000,00						
2023	87 110 000,00	82 600 000,00	243 195,10	x	1 100 000,00	1 100 000,00	0,00	0,00	4 510 000,00						
2024	87 120 000,00	82 600 000,00	237 743,76	x	1 050 000,00	1 050 000,00	0,00	0,00	4 520 000,00						
2025	87 050 000,00	82 600 000,00	250 596,62	x	940 000,00	940 000,00	0,00	0,00	4 450 000,00						
2026	87 000 000,00	82 600 000,00	244 680,87	x	840 000,00	840 000,00	0,00	0,00	4 400 000,00						
2027	86 900 000,00	82 600 000,00	138 331,08	x	770 000,00	770 000,00	0,00	0,00	4 300 000,00						
2028	87 120 000,00	82 600 000,00	232 198,30	x	680 000,00	680 000,00	0,00	0,00	4 520 000,00						
2029	87 000 000,00	82 600 000,00	226 065,53	x	600 000,00	600 000,00	0,00	0,00	4 400 000,00						
2030	87 100 000,00	82 600 000,00	220 082,59	x	520 000,00	520 000,00	0,00	0,00	4 500 000,00						
2031	87 505 000,00	82 600 000,00	213 800,00	x	440 000,00	440 000,00	0,00	0,00	4 905 000,00						
2032	87 510 000,00	82 600 000,00	207 667,23	x	360 000,00	360 000,00	0,00	0,00	4 910 000,00						
2033	87 650 000,00	82 600 000,00	201 534,46	x	290 000,00	290 000,00	0,00	0,00	5 050 000,00						
2034	87 550 000,00	82 600 000,00	195 484,30	x	220 000,00	220 000,00	0,00	0,00	4 950 000,00						
2035	87 500 000,00	82 600 000,00	189 268,92	x	140 000,00	140 000,00	0,00	0,00	4 900 000,00						
2036	88 102 000,00	82 600 000,00	183 136,16	x	70 000,00	70 000,00	0,00	0,00	5 502 000,00						

4) W pozycji wykazuje się kwoty dla lat budżetowych 2013-2018.

BURMISTRZ NIDZICY

Jacek Kosmala

Wyszczególnienie	Wynik budżetu x	Przychody budżetu x	Nadwyżka budżetowa z lat ubiegłych x	na pokrycie deficytu budżetu x		Wolne środki o kłónych mowa w art. 217 ust. 2 pkt 6 ustawy x	na pokrycie deficytu budżetu x		Kredyty, pożyczki, emisja papierów wartościowych x	na pokrycie deficytu budżetu x		Inne przychody niezwiązane z zaciąganiem długu 5) x	na pokrycie deficytu budżetu x
				w tym:	4.1.1		w tym:	4.3.1		4.4	4.4.1		
Lp	3	4	4.1	4.1.1	4.2	4.2.1	4.3	4.3.1	4.4	4.4.1			
2019	-7 567 968,94	11 467 968,94	0,00	0,00	4 617 968,94	4 317 968,94	6 850 000,00	3 250 000,00	0,00	0,00			
2020	3 050 000,00	0,00	0,00	0,00	0,00	0,00	0,00	0,00	0,00	0,00			
2021	3 150 000,00	0,00	0,00	0,00	0,00	0,00	0,00	0,00	0,00	0,00			
2022	2 050 000,00	0,00	0,00	0,00	0,00	0,00	0,00	0,00	0,00	0,00			
2023	2 700 000,00	0,00	0,00	0,00	0,00	0,00	0,00	0,00	0,00	0,00			
2024	2 800 000,00	0,00	0,00	0,00	0,00	0,00	0,00	0,00	0,00	0,00			
2025	2 750 000,00	0,00	0,00	0,00	0,00	0,00	0,00	0,00	0,00	0,00			
2026	2 700 000,00	0,00	0,00	0,00	0,00	0,00	0,00	0,00	0,00	0,00			
2027	2 700 000,00	0,00	0,00	0,00	0,00	0,00	0,00	0,00	0,00	0,00			
2028	2 700 000,00	0,00	0,00	0,00	0,00	0,00	0,00	0,00	0,00	0,00			
2029	2 700 000,00	0,00	0,00	0,00	0,00	0,00	0,00	0,00	0,00	0,00			
2030	2 700 000,00	0,00	0,00	0,00	0,00	0,00	0,00	0,00	0,00	0,00			
2031	2 340 000,00	0,00	0,00	0,00	0,00	0,00	0,00	0,00	0,00	0,00			
2032	2 340 000,00	0,00	0,00	0,00	0,00	0,00	0,00	0,00	0,00	0,00			
2033	2 340 000,00	0,00	0,00	0,00	0,00	0,00	0,00	0,00	0,00	0,00			
2034	2 340 000,00	0,00	0,00	0,00	0,00	0,00	0,00	0,00	0,00	0,00			
2035	2 340 000,00	0,00	0,00	0,00	0,00	0,00	0,00	0,00	0,00	0,00			
2036	1 738 000,00	0,00	0,00	0,00	0,00	0,00	0,00	0,00	0,00	0,00			

z tego:

5) W pozycji wykazuje się w szczególności kwoty przychodów z tytułu prywatyzacji majątku oraz spłaty pożyczek udzielonych ze środków jednostki.

BURMISTRZ MŁDZICY

*Agata Kosmala*

Lp	5	z tego:					6	7	Relacja zrównoważenia wydatków bieżących, o której mowa w art. 242 ustawy	
		5.1	w tym:			8.1			8.2	
			5.1.1	5.1.1.1	z tego:					
			Splaty rat kapitałowych kredytów i pożyczek oraz wykup papierów wartościowych x	łącznie kwota przypadających na dany rok kwot ustawowych wyłączeń z limitu spłaty zobowiązań, o którym mowa w art. 243 ustawy x	kwota przypadających na dany rok kwot ustawowych wyłączeń określonych w art. 243 ust. 3 ustawy x	kwota przypadających na dany rok kwot ustawowych wyłączeń innych niż określone w art. 243 ustawy x	Inne rozchody niezwiązane ze splatą długu	Kwota zobowiązań wynikających z przejęcia przez jednostkę samorządu terytorialnego zobowiązań po likwidowanych i przekształconych jednostkach zaliczanych do sektora finansów publicznych	Różnica między dochodami bieżącymi, skonygowanymi o środki 7) a wydatkami bieżącymi, pomniejszonymi o wydatki	
				5.1.1.1	5.1.1.2	5.1.1.3				
				0,00	0,00	0,00	0,00	0,00	1 030 854,40	
				0,00	0,00	0,00	0,00	0,00	5 824 518,96	
				0,00	0,00	0,00	0,00	0,00	6 200 000,00	
				0,00	0,00	0,00	0,00	0,00	6 600 000,00	
				0,00	0,00	0,00	0,00	0,00	6 600 000,00	
				0,00	0,00	0,00	0,00	0,00	6 600 000,00	
				0,00	0,00	0,00	0,00	0,00	6 600 000,00	
				0,00	0,00	0,00	0,00	0,00	6 600 000,00	
				0,00	0,00	0,00	0,00	0,00	6 600 000,00	
				0,00	0,00	0,00	0,00	0,00	6 600 000,00	
				0,00	0,00	0,00	0,00	0,00	6 600 000,00	
				0,00	0,00	0,00	0,00	0,00	6 600 000,00	
				0,00	0,00	0,00	0,00	0,00	6 600 000,00	
				0,00	0,00	0,00	0,00	0,00	6 600 000,00	
				0,00	0,00	0,00	0,00	0,00	6 600 000,00	
				0,00	0,00	0,00	0,00	0,00	6 600 000,00	
				0,00	0,00	0,00	0,00	0,00	6 600 000,00	
				0,00	0,00	0,00	0,00	0,00	6 600 000,00	
				0,00	0,00	0,00	0,00	0,00	6 600 000,00	
				0,00	0,00	0,00	0,00	0,00	6 600 000,00	
				0,00	0,00	0,00	0,00	0,00	6 600 000,00	
				0,00	0,00	0,00	0,00	0,00	6 600 000,00	
				0,00	0,00	0,00	0,00	0,00	6 600 000,00	
				0,00	0,00	0,00	0,00	0,00	6 600 000,00	
				0,00	0,00	0,00	0,00	0,00	6 600 000,00	
				0,00	0,00	0,00	0,00	0,00	6 600 000,00	
				0,00	0,00	0,00	0,00	0,00	6 600 000,00	
				0,00	0,00	0,00	0,00	0,00	6 600 000,00	
				0,00	0,00	0,00	0,00	0,00	6 600 000,00	
				0,00	0,00	0,00	0,00	0,00	6 600 000,00	

BURMISTRZ NIDZICY

*Jacek Kosmala*

g) Wykazyci wykazując się w szczególności wyliczenie wykazujące z art. 26 ustawy z dnia 7 grudnia 2012 r. o zmianie niektórych ustaw w związku z realizacją ustawy budżetowej (Dz.U. poz. 1458) oraz z 2013 r. poz. 1199) oraz kwoty wykonania obowiązków przedmiotowych.

f) Skorygowanie o środki określone w przepisach dotyczących w szczególności powołanego budżetowego z dnia 2012 r. z dnia 2012 r. ustawy.

g) Pomniejszenie wydatków budżetowych, zgodnie z art. 59 ust. 1 pkt 1 ustawy z dnia 7 grudnia 2012 r. o zmianie niektórych ustaw w związku z realizacją ustawy budżetowej, dotyczącej (za 2013-2015).

BURMISTRZ NIDZICY

  
Jacek Kosmala



Wskaźnik spłaty zobowiązań									
Lp	9.1	9.2	9.3	9.4	9.5	9.6	9.6.1	9.7	9.7.1
Wskaźnik planowanej łącznej kwoty spłaty zobowiązań, o której mowa w art. 243 ust. 1 ustawy, do dochodów, bez uwzględnienia zobowiązań związku współwzornego przez jednostkę samorządu terytorialnego, po uwzględnieniu ustawowych wyłączeń przypadających na dany rok <sup>x</sup>	Wskaźnik planowanej łącznej kwoty spłaty zobowiązań, o której mowa w art. 243 ust. 1 ustawy, do dochodów, bez uwzględnienia zobowiązań związku współwzornego przez jednostkę samorządu terytorialnego, po uwzględnieniu ustawowych wyłączeń przypadających na dany rok <sup>x</sup>	Wskaźnik planowanej łącznej kwoty spłaty zobowiązań, o której mowa w art. 243 ust. 1 ustawy, do dochodów, bez uwzględnienia zobowiązań związku współwzornego przez jednostkę samorządu terytorialnego, po uwzględnieniu ustawowych wyłączeń przypadających na dany rok <sup>x</sup>	Kwota zobowiązań związku współwzornego samorządu terytorialnego przypadających do spłaty w danym roku budżetowym, podlegająca doliczeniu zgodnie z art. 244 ustawy <sup>x</sup>	Wskaźnik planowanej łącznej kwoty spłaty zobowiązań, o której mowa w art. 243 ust. 1 ustawy, do dochodów, bez uwzględnienia zobowiązań związku współwzornego przez jednostkę samorządu terytorialnego, po uwzględnieniu ustawowych wyłączeń przypadających na dany rok <sup>x</sup>	Wskaźnik dochodów bieżących powiększonych o dochody ze sprzedaży majątku oraz promiennych o wydatki bieżące, do ustalonego dla danego roku (wskaźnik jednoroczny) <sup>x</sup>	Dopuszczalny wskaźnik spłaty zobowiązań określony w art. 243 ustawy, po uwzględnieniu ustawowych wyłączeń, obliczony w oparciu o wykonanie roku poprzedzającego pierwszy rok prognozy (wskaźnik ustalony w oparciu o średnią arytmetyczną z 3 poprzednich lat) <sup>x</sup>	Dopuszczalny wskaźnik spłaty zobowiązań określony w art. 243 ustawy, po uwzględnieniu ustawowych wyłączeń, obliczony w oparciu o plan 3 kwartałów w oparciu o wykonanie roku poprzedzającego rok budżetowy <sup>x</sup>	Informacja o spełnieniu wskaźnika spłaty zobowiązań określonego w art. 243 ustawy, po uwzględnieniu zobowiązań związku współwzornego przez jednostkę samorządu terytorialnego oraz po uwzględnieniu ustawowych wyłączeń, obliczonego w oparciu o wykonanie roku poprzedzającego rok budżetowy <sup>x</sup>	Informacja o spełnieniu wskaźnika spłaty zobowiązań określonego w art. 243 ustawy, po uwzględnieniu zobowiązań związku współwzornego przez jednostkę samorządu terytorialnego oraz po uwzględnieniu ustawowych wyłączeń, obliczonego w oparciu o wykonanie roku poprzedzającego rok budżetowy <sup>x</sup>
2019	5,84%	5,84%	101 289,00	5,95%	2,64%	8,49%	9,70%	TAK	TAK
2020	4,75%	4,75%	162 281,00	4,92%	7,12%	5,16%	6,37%	TAK	TAK
2021	5,01%	5,01%	159 671,00	5,19%	7,64%	4,89%	6,09%	NIE	TAK
2022	3,90%	3,90%	85 393,00	3,99%	7,96%	5,80%	5,80%	TAK	TAK
2023	4,50%	4,50%	72 072,00	4,58%	8,03%	7,57%	7,57%	TAK	TAK
2024	4,55%	4,55%	70 523,00	4,62%	8,14%	7,88%	7,88%	TAK	TAK
2025	4,39%	4,39%	68 965,00	4,46%	8,02%	8,04%	8,04%	TAK	TAK
2026	4,22%	4,22%	67 406,00	4,29%	7,92%	8,06%	8,06%	TAK	TAK
2027	4,03%	4,03%	65 848,00	4,10%	7,81%	8,03%	8,03%	TAK	TAK
2028	4,02%	4,02%	64 290,00	4,09%	8,04%	7,92%	7,92%	TAK	TAK
2029	3,93%	3,93%	64 360,00	4,00%	7,92%	7,92%	7,92%	TAK	TAK
2030	3,83%	3,83%	0,00	3,83%	8,02%	7,92%	7,92%	TAK	TAK
2031	3,33%	3,33%	0,00	3,33%	8,06%	7,99%	7,99%	TAK	TAK
2032	3,24%	3,24%	0,00	3,24%	8,07%	8,00%	8,00%	TAK	TAK
2033	3,15%	3,15%	0,00	3,15%	8,21%	8,05%	8,05%	TAK	TAK
2034	3,07%	3,07%	0,00	3,07%	8,11%	8,11%	8,11%	TAK	TAK
2035	2,97%	2,97%	0,00	2,97%	8,06%	8,13%	8,13%	TAK	TAK
2036	2,22%	2,22%	0,00	2,22%	8,06%	8,13%	8,13%	TAK	TAK

Wyszczególnienie

g) W pozycji wykazuje się w szczególności wyłączenie wynikające z art. 36 ustawy z dnia 7 grudnia 2012 r. o zmianie niektórych ustaleń w związku z realizacją ustawy budżetowej oraz wyłączenia związane z omiędą obowiązu przychodowych. Identyfikator wyłączenia dotyczy pozycji 5.6.1.

BURMISTRZ MIASTY

*Jacek Kosyła*

Lp	Przeznaczenie prognozowanej nadwyżki budżetowej 10)	w tym na:	Informacje uzupełniające o wybranych rodzajach wydatków budżetowych									
			10.1	11.1	11.2	11.3	z tego:		11.4	11.5	11.6	
							bieżące	majątkowe				
		Splaty kredytów, pożyczek i wykup papierów wartościowych	Wydatki bieżące na wynagrodzenia i składki od nich naliczane	Wydatki związane z funkcjonowaniem organów jednostki samorządu terytorialnego 11)	Wydatki objęte limitem, o którym mowa w art. 226 ust. 3 pkt 4 ustawy	bieżące	majątkowe	Wydatki inwestycyjne kontynuowane 12)	Nowe wydatki inwestycyjne 13)	Wydatki majątkowe w formie dotacji		
2019	0,00	0,00	35 085 301,73	7 672 181,35	11 134 355,26	380 585,21	10 753 820,05	9 921 820,05	4 590 451,52	204 000,00		
2020	3 050 000,00	3 050 000,00	33 500 000,00	5 990 000,00	10 082 026,93	148 416,18	9 933 610,75	9 143 610,75	26 152,54	0,00		
2021	3 150 000,00	3 150 000,00	33 500 000,00	5 990 000,00	758 500,00	0,00	758 500,00	0,00	2 921 500,00	0,00		
2022	2 050 000,00	2 050 000,00	33 500 000,00	5 990 000,00	741 000,00	0,00	741 000,00	0,00	4 354 000,00	0,00		
2023	2 700 000,00	2 700 000,00	0,00	0,00	722 500,00	0,00	722 500,00	0,00	3 787 500,00	0,00		
2024	2 800 000,00	2 800 000,00	0,00	0,00	705 000,00	0,00	705 000,00	0,00	3 815 000,00	0,00		
2025	2 750 000,00	2 750 000,00	0,00	0,00	688 000,00	0,00	688 000,00	0,00	3 762 000,00	0,00		
2026	2 700 000,00	2 700 000,00	0,00	0,00	670 000,00	0,00	670 000,00	0,00	3 730 000,00	0,00		
2027	2 700 000,00	2 700 000,00	0,00	0,00	651 500,00	0,00	651 500,00	0,00	3 648 500,00	0,00		
2028	2 700 000,00	2 700 000,00	0,00	0,00	319 500,00	0,00	319 500,00	0,00	4 200 500,00	0,00		
2029	2 700 000,00	2 700 000,00	0,00	0,00	0,00	0,00	0,00	0,00	4 400 000,00	0,00		
2030	2 700 000,00	2 700 000,00	0,00	0,00	0,00	0,00	0,00	0,00	4 500 000,00	0,00		
2031	2 340 000,00	2 340 000,00	0,00	0,00	0,00	0,00	0,00	0,00	4 905 000,00	0,00		
2032	2 340 000,00	2 340 000,00	0,00	0,00	0,00	0,00	0,00	0,00	4 910 000,00	0,00		
2033	2 340 000,00	2 340 000,00	0,00	0,00	0,00	0,00	0,00	0,00	5 050 000,00	0,00		
2034	2 340 000,00	2 340 000,00	0,00	0,00	0,00	0,00	0,00	0,00	4 950 000,00	0,00		
2035	2 340 000,00	2 340 000,00	0,00	0,00	0,00	0,00	0,00	0,00	4 900 000,00	0,00		
2036	1 738 000,00	1 738 000,00	738 000,00	0,00	0,00	0,00	0,00	0,00	5 502 000,00	0,00		

BURMISTRZ NIDZICY

*Jaceta Kosmidek*

- 10) Przeniesienie nadwyżki budżetowej, inne niż z tytułu kredytów, pożyczek i wykupów papierów wartościowych, wymiara określenia w objaśnieniach do wieloletniej prognozy finansowej.
- 11) W pozycji wykazuje się kwoty wydatków w ramach zadań własnych klasyfikowanych w dziale 750 - Administracja publiczna w rozdziałach własnych dla organów i urzędów jednostki samorządu terytorialnego (rozdział od 75017 do 75023).
- 12) W pozycji wykazuje się wartość inwestycji rozpoczętych co najmniej w poprzednim roku budżetowym, którego dotyczy kolumna.
- 13) W pozycji wykazuje się wartość nowych inwestycji, które planuje się rozpocząć w roku, którego dotyczy kolumna.

BURMISTRZ MIASTECZKA

  
Jacek Kosmała

Wyszczególnienie	Finansowanie programów, projektów lub zadań realizowanych z udziałem środków, o których mowa w art. 5 ust. 1 pkt 2 i 3 ustawy									
	w tym:		w tym:		w tym:		w tym:		w tym:	
	12.1	12.1.1	12.1.1.1	12.2	12.2.1	12.2.1.1	12.3	12.3.1	12.3.2	
	Dochoły bieżące na programy, projekty lub zadania finansowane z udziałem środków, o których mowa w art. 5 ust. 1 pkt 2 i 3 ustawy		środki określone w art. 5 ust. 1 pkt 2 ustawy	Dochoły majątkowe na programy, projekty lub zadania finansowane z udziałem środków, o których mowa w art. 5 ust. 1 pkt 2 i 3 ustawy	środki określone w art. 5 ust. 1 pkt 2 ustawy	środki określone w art. 5 ust. 1 pkt 2 ustawy	Wydatki bieżące na programy, projekty lub zadania finansowane z udziałem środków, o których mowa w art. 5 ust. 1 pkt 2 i 3 ustawy		Wydatki bieżące na realizację programu, projektu lub zadania wynikające wyłącznie z zawartych umów z podmiotem dysponującym środkami, o których mowa w art. 5 ust. 1 pkt 2 ustawy	
Lp	12.1	12.1.1	12.1.1.1	12.2	12.2.1	12.2.1.1	12.3	12.3.1	12.3.2	
2019	153 450,79	153 450,79	153 450,79	7 221 226,83	6 676 936,14	6 676 936,14	380 535,21	380 535,21	380 535,21	
2020	127 137,40	127 137,40	127 137,40	6 185 244,33	5 509 683,31	5 509 683,31	148 416,18	148 416,18	148 416,18	
2021	0,00	0,00	0,00	0,00	0,00	0,00	0,00	0,00	0,00	
2022	0,00	0,00	0,00	0,00	0,00	0,00	0,00	0,00	0,00	
2023	0,00	0,00	0,00	0,00	0,00	0,00	0,00	0,00	0,00	
2024	0,00	0,00	0,00	0,00	0,00	0,00	0,00	0,00	0,00	
2025	0,00	0,00	0,00	0,00	0,00	0,00	0,00	0,00	0,00	
2026	0,00	0,00	0,00	0,00	0,00	0,00	0,00	0,00	0,00	
2027	0,00	0,00	0,00	0,00	0,00	0,00	0,00	0,00	0,00	
2028	0,00	0,00	0,00	0,00	0,00	0,00	0,00	0,00	0,00	
2029	0,00	0,00	0,00	0,00	0,00	0,00	0,00	0,00	0,00	
2030	0,00	0,00	0,00	0,00	0,00	0,00	0,00	0,00	0,00	
2031	0,00	0,00	0,00	0,00	0,00	0,00	0,00	0,00	0,00	
2032	0,00	0,00	0,00	0,00	0,00	0,00	0,00	0,00	0,00	
2033	0,00	0,00	0,00	0,00	0,00	0,00	0,00	0,00	0,00	
2034	0,00	0,00	0,00	0,00	0,00	0,00	0,00	0,00	0,00	
2035	0,00	0,00	0,00	0,00	0,00	0,00	0,00	0,00	0,00	
2036	0,00	0,00	0,00	0,00	0,00	0,00	0,00	0,00	0,00	

BURMISTRZ MIASTECZKA

*Jacek Kosmala*

14) W pozycji 12.1.1, 12.2.1.1, 12.3.2, 12.4.2, 12.5.1, 12.6.1, 12.7.1 oraz 12.8.1 wykazuje się wyłącznie kwoty wynikające z umów na realizację programu, projektu lub zadania zawartych na dzień uchwalenia prognozy, a nieplanowanych do zawarcia w okresie prognozy.


BURMISTRZ NIDZICY

  
Jacek Kosmala

Lp	w tym:		Wydanki majątkowe na realizację programu, projektu lub zadania	Wydanki majątkowe na realizację umowy, projektu lub zadania finansowanego z udziałem środków, o których mowa w art. 5 ust. 1 pkt 2 ustawy	Wydanki na wkład krajowy w związku z umową na realizację programu, projektu lub zadania	Wydanki na wkład krajowy w związku z umową na realizację programu, projektu lub zadania finansowanego w co najmniej 60% udziałem środków, o których mowa w art. 5 ust. 1 pkt 2 ustawy	w tym:	Wydanki na wkład krajowy w związku z umową na realizację programu, projektu lub zadania	w tym:		Przychody z tytułu kredytów, pożyczek, emisji papierów wartościowych powstające w związku z umową na realizację programu, projektu lub zadania finansowanego z udziałem środków, o których mowa w art. 5 ust. 1 pkt 2 ustawy bez względu na stopień finansowania tymi środkami	w tym:
	Wydatki na realizację projektu lub zadania	Wydatki na realizację umowy, projektu lub zadania							Wydatki na wkład krajowy w związku z umową na realizację programu, projektu lub zadania	Wydatki na realizację umowy, projektu lub zadania		
	12.4	12.4.1	12.4.2	12.5	12.5.1	12.6	12.6.1	12.7	12.7.1			
Wyszczególnienie	Wydatki majątkowe na programy, projekty lub zadania finansowane z udziałem środków, o których mowa w art. 5 ust. 1 pkt 2 i 3 ustawy	finansowane środkami określonymi w art. 5 ust. 1 pkt 2 ustawy	Wydanki majątkowe na realizację programu, projektu lub zadania wynikające wyłącznie z zawartych umów z podmiotem dysponującym środkami, o których mowa w art. 5 ust. 1 pkt 2 ustawy	Wydanki na wkład krajowy w związku z umową na realizację programu, projektu lub zadania finansowanego z udziałem środków, o których mowa w art. 5 ust. 1 pkt 2 ustawy bez względu na stopień finansowania tymi środkami	w związku z już zawartą umową na realizację programu, projektu lub zadania	Wydanki na wkład krajowy w związku z umową na realizację programu, projektu lub zadania finansowanego w co najmniej 60% udziałem środków, o których mowa w art. 5 ust. 1 pkt 2 ustawy	w związku z już zawartą umową na realizację programu, projektu lub zadania	Przychody z tytułu kredytów, pożyczek, emisji papierów wartościowych powstające w związku z umową na realizację programu, projektu lub zadania finansowanego z udziałem środków, o których mowa w art. 5 ust. 1 pkt 2 ustawy bez względu na stopień finansowania tymi środkami	W związku z już zawartą umową na realizację programu, projektu lub zadania			
2019	5 457 259,05	3 534 673,44	3 534 673,44	1 922 585,61	1 922 585,61	1 922 585,61	1 922 585,61	0,00	0,00	0,00	0,00	
2020	6 145 610,75	4 609 683,31	4 609 683,31	1 535 927,44	1 535 927,44	1 535 927,44	1 535 927,44	0,00	0,00	0,00	0,00	
2021	0,00	0,00	0,00	0,00	0,00	0,00	0,00	0,00	0,00	0,00	0,00	
2022	0,00	0,00	0,00	0,00	0,00	0,00	0,00	0,00	0,00	0,00	0,00	
2023	0,00	0,00	0,00	0,00	0,00	0,00	0,00	0,00	0,00	0,00	0,00	
2024	0,00	0,00	0,00	0,00	0,00	0,00	0,00	0,00	0,00	0,00	0,00	
2025	0,00	0,00	0,00	0,00	0,00	0,00	0,00	0,00	0,00	0,00	0,00	
2026	0,00	0,00	0,00	0,00	0,00	0,00	0,00	0,00	0,00	0,00	0,00	
2027	0,00	0,00	0,00	0,00	0,00	0,00	0,00	0,00	0,00	0,00	0,00	
2028	0,00	0,00	0,00	0,00	0,00	0,00	0,00	0,00	0,00	0,00	0,00	
2029	0,00	0,00	0,00	0,00	0,00	0,00	0,00	0,00	0,00	0,00	0,00	
2030	0,00	0,00	0,00	0,00	0,00	0,00	0,00	0,00	0,00	0,00	0,00	
2031	0,00	0,00	0,00	0,00	0,00	0,00	0,00	0,00	0,00	0,00	0,00	
2032	0,00	0,00	0,00	0,00	0,00	0,00	0,00	0,00	0,00	0,00	0,00	
2033	0,00	0,00	0,00	0,00	0,00	0,00	0,00	0,00	0,00	0,00	0,00	
2034	0,00	0,00	0,00	0,00	0,00	0,00	0,00	0,00	0,00	0,00	0,00	
2035	0,00	0,00	0,00	0,00	0,00	0,00	0,00	0,00	0,00	0,00	0,00	
2036	0,00	0,00	0,00	0,00	0,00	0,00	0,00	0,00	0,00	0,00	0,00	

15) Przez program, projekt lub zadanie finansowane w całości lub częściowo środkami, o których mowa w art. 5 ust. 1 pkt 2 ustawy, ustala się po odliczeniu zdyktowanego dochodu obliczanego zgodnie z przepisami Ustawy Europejskiej dotyczącej takiego programu, projektu lub zadania.

BURMISTRZ NIDZICZÓW





Lp	Przychody z tytułu kredytów, pożyczek, emisji papierów wartościowych powstające w związku z zawartą po dniu 1 stycznia 2013 r. umową na realizację programu, projektu lub zadania finansowanego w co najmniej 50% środkami, o których mowa w art. 5 ust. 1 pkt 2 ustawy		w tym:		Kwoty dotyczące przejęcia i spłaty zobowiązań po samodzielnych zakładach opieki zdrowotnej oraz pokrycia ujemnego wyniku					
	12.8	12.8.1	13.1	13.2	13.3	13.4	13.5	13.6	13.7	
2019	0,00	0,00	0,00	0,00	0,00	0,00	0,00	0,00	0,00	0,00
2020	0,00	0,00	0,00	0,00	0,00	0,00	0,00	0,00	0,00	0,00
2021	0,00	0,00	0,00	0,00	0,00	0,00	0,00	0,00	0,00	0,00
2022	0,00	0,00	0,00	0,00	0,00	0,00	0,00	0,00	0,00	0,00
2023	0,00	0,00	0,00	0,00	0,00	0,00	0,00	0,00	0,00	0,00
2024	0,00	0,00	0,00	0,00	0,00	0,00	0,00	0,00	0,00	0,00
2025	0,00	0,00	0,00	0,00	0,00	0,00	0,00	0,00	0,00	0,00
2026	0,00	0,00	0,00	0,00	0,00	0,00	0,00	0,00	0,00	0,00
2027	0,00	0,00	0,00	0,00	0,00	0,00	0,00	0,00	0,00	0,00
2028	0,00	0,00	0,00	0,00	0,00	0,00	0,00	0,00	0,00	0,00
2029	0,00	0,00	0,00	0,00	0,00	0,00	0,00	0,00	0,00	0,00
2030	0,00	0,00	0,00	0,00	0,00	0,00	0,00	0,00	0,00	0,00
2031	0,00	0,00	0,00	0,00	0,00	0,00	0,00	0,00	0,00	0,00
2032	0,00	0,00	0,00	0,00	0,00	0,00	0,00	0,00	0,00	0,00
2033	0,00	0,00	0,00	0,00	0,00	0,00	0,00	0,00	0,00	0,00
2034	0,00	0,00	0,00	0,00	0,00	0,00	0,00	0,00	0,00	0,00
2035	0,00	0,00	0,00	0,00	0,00	0,00	0,00	0,00	0,00	0,00
2036	0,00	0,00	0,00	0,00	0,00	0,00	0,00	0,00	0,00	0,00

BURMISTRZ NIDZICY

*Jacek Kosmala*

BURMISTRZ/ NIDZICY

~~Justa Kosińska~~

Wyszczególnienie	Dane uzupełniające o dług i jego spłacie					
	Splaty rat kapitałowych oraz wykup papierów wartościowych, o których mowa w pkt. 5.1., wynikające wyłącznie z tytułu zobowiązań już zaciągniętych x	Kwota długu, którego planowana spłata dokonana się z wydatków budżetu x	Wydatki zmniejszające dług x	w tym:	Wynik operacji niekasowych wpływających na kwotę długu ( m.in. umorzenia, różnice kursowe) x	
Lp	14.1	14.2	14.3	14.3.1 splata zobowiązań wymagalnych z lat poprzednich, innych niż w poz. 14.3.3 x	14.3.2 związane z umowami zaliczonymi do tytułów dłużnych państwowego długu publicznego x	14.3.3 wypłaty z tytułu wymagalnych poręczeń i gwarancji x
2019	3 900 000,00	0,00	6,36	6,36	0,00	0,00
2020	3 050 000,00	0,00	0,00	0,00	0,00	0,00
2021	3 150 000,00	0,00	0,00	0,00	0,00	0,00
2022	2 050 000,00	0,00	0,00	0,00	0,00	0,00
2023	2 700 000,00	0,00	0,00	0,00	0,00	0,00
2024	2 800 000,00	0,00	0,00	0,00	0,00	0,00
2025	2 750 000,00	0,00	0,00	0,00	0,00	0,00
2026	2 700 000,00	0,00	0,00	0,00	0,00	0,00
2027	2 700 000,00	0,00	0,00	0,00	0,00	0,00
2028	2 700 000,00	0,00	0,00	0,00	0,00	0,00
2029	2 700 000,00	0,00	0,00	0,00	0,00	0,00
2030	2 700 000,00	0,00	0,00	0,00	0,00	0,00
2031	2 340 000,00	0,00	0,00	0,00	0,00	0,00
2032	2 340 000,00	0,00	0,00	0,00	0,00	0,00
2033	2 340 000,00	0,00	0,00	0,00	0,00	0,00
2034	2 340 000,00	0,00	0,00	0,00	0,00	0,00
2035	2 340 000,00	0,00	0,00	0,00	0,00	0,00
2036	1 736 000,00	0,00	0,00	0,00	0,00	0,00

\* Informacja o spełnieniu wskaznika spłaty zobowiązań określonego w art. 243 ustawy po uwzględnieniu zobowiązań związków współtworzonego przez jednostkę samorządu terytorialnego oraz po uwzględnieniu udzielonych pożyczek zostało automatycznie wygenerowana przez aplikację wskazaną przez Ministra Finansów, o której mowa w § 4 ust. 1 rozporządzenia Ministra Finansów z dnia 10 stycznia 2013 r. w sprawie wieloletniej prognozy finansowej jednostki samorządu terytorialnego (Dz. U. z 2013 r. poz. 32). Automatycznie wyliczenia danych na podstawie wartości historycznych i prognozowanych przez jednostkę samorządu terytorialnego dotyczą w szczególności także pozycji 9.9.-9.5.1 i pozycji z sekcji 16.

\*\* Należy wskazać jedną z następujących podstaw prawnych: art. 240a ust. 4 i art. 240b ust. 6 i art. 240b ust. 8 i art. 240b ust. 9, które zawierają procedury jaką objął i/lub będzie zamierzał objąć wydatki.


x - należy wskazać symbolom „x” sporządza się na okres, na który zobowiązanie oraz planuje się zadanie zobowiązań budżet (prognoza wydatków budżetu). Obecnie ten nie podlega wyliczeniu w sytuacji planowania wydatków z tytułu niewymagalnych pożyczek i gwarancji. W przypadku planowania wydatków z tytułu niewymagalnych pożyczek i gwarancji w okresie bliższym niż okres, na który zobowiązanie oraz planuje się zadanie zobowiązań budżet, informację o wartościach z tytułu niewymagalnych pożyczek i gwarancji o wartościach z tytułu niewymagalnych pożyczek i gwarancji w okresie bliższym niż okres, na który udzielono limit wydatków na realizację przedsięwzięć wieloletnich.

W przypadku, gdy kwoty wydatków wynikające z limitów wydatków na przedsięwzięcia wyliczają przez okres prognozy kwoty długie to pozycje oznaczone symbolom „x” sporządza się do ostatniego roku, na który udzielono limit wydatków na realizację przedsięwzięć wieloletnich.

16) Pozycje sekcji 15 są wykazywane wyłącznie przez jednostki samorządu terytorialnego omiłowicie obligacje.

17) Pozycje sekcji 16 wykazują wyłącznie jednostki objęte procedurą wyliczenia z art. 240a i/lub art. 240b ustawy

BURMISTRZ MIZICY

  
Jacek Kosmala

Załącznik nr 2  
do zarządzenia Nr 265/2019  
Burmistrza Nidzicy  
z dnia 28 czerwca 2019 r.

**OBJAŚNIENIA WARTOŚCI PRZYJĘTYCH W WIELOLETNIEJ PROGNOZIE FINANSOWEJ  
GMINY NIDZICA NA LATA 2019 - 2036**

W załączniku nr 1 **Wieloletnia Prognoza Finansowa** dokonano zmian w odpowiednich pozycjach w związku z wydanym zarządzeniem Nr 264/2019 Burmistrza Nidzicy z dnia 28 czerwca 2019 r. w sprawie zmian w budżecie gminy na 2019 rok.

BURMISTRZ NIDZICY

*Jarek Kosmala*

