

**UCHWAŁA NR XIV/208/2019
RADY MIEJSKIEJ W NIDZICY**

z dnia 5 września 2019 r.

zmieniająca uchwałę w sprawie Wieloletniej Prognozy Finansowej Gminy Nidzica na lata 2019 - 2036

Na podstawie art. 18 ust. 2 pkt 15 ustawy z dnia 8 marca 1990 r. o samorządzie gminnym (Dz. U. z 2019 r. poz. 506 z późn. zm.) oraz art. 226, art. 227, art. 228, art. 230 ust. 6 i art. 243 ustawy z dnia 27 sierpnia 2009 r. o finansach publicznych (Dz. U. z 2019 r. poz. 869) oraz rozporządzenia Ministra Finansów z dnia 10 stycznia 2013 r. w sprawie wieloletniej prognozy finansowej jednostki samorządu terytorialnego (Dz. U. z 2015 r. poz. 92) Rada Miejska w Nidzicy uchwala, co następuje:

§ 1. W uchwale Nr V/44/2018 Rady Miejskiej w Nidzicy z dnia 27 grudnia 2018 r. w sprawie Wieloletniej Prognozy Finansowej Gminy Nidzica na lata 2019 - 2036 wprowadza się następujące zmiany:

- 1) załącznik nr 1 Wieloletnia Prognoza Finansowa otrzymuje brzmienie określone w załączniku nr 1 do niniejszej uchwały;
- 2) załącznik nr 2 Wykaz przedsięwzięć do WPF otrzymuje brzmienie określone w załączniku nr 2 do niniejszej uchwały.

§ 2. Informację o kształtowaniu się długu na lata 2019 - 2036 określoną w załączniku nr 1.

§ 3. Objaśnienia zmienianych wartości przyjętych w Wieloletniej Prognozie Finansowej Gminy Nidzica na lata 2019 - 2036 zgodnie z załącznikiem nr 3.

§ 4. Wykonanie uchwały powierza się Burmistrzowi Nidzicy.

§ 5. Uchwała wchodzi w życie z dniem podjęcia i podlega ogłoszeniu.

Przewodniczący Rady Miejskiej


Tadeusz Danielczyk

Wieloletnia Prognoza Finansowa 1)

Dokument podpisany elektronicznie

Załącznik nr 1
do uchwały Nr XIV/208/2019
Rady Miejskiej w Nidzicy
z dnia 5 września 2019 r.

Wyszczególnienie	1	z tego:							w tym:		
		w tym:									
		1.1	1.1.1	1.1.2	1.1.3	1.1.4	1.1.5	1.2			
		Docho dy bieżące x	docho dy z tytułu udziału we wpływach z podatku dochodowego od osób fizycznych	docho dy z tytułu udziału we wpływach z podatku dochodowego od osób prawnych	Podatki i opłaty 3)	z podatku od nieruchomości	z subwencji ogólnej	z tytułu dotacji i środków przeznaczonych na cele bieżące	Docho dy majątkowe x	ze sprzedaży majątku x	z tytułu dotacji oraz środków przeznaczonych na inwestycje
Lp	1	1.1	1.1.1	1.1.2	1.1.3	1.1.3.1	1.1.4	1.1.5	1.2	1.2.1	1.2.2
2019	93 579 160,00	85 452 504,94	14 688 791,00	430 000,00	16 046 811,20	11 779 693,00	26 646 626,00	25 741 586,04	8 126 655,06	1 442 904,90	6 362 013,66
2020	97 213 556,09	89 031 874,80	16 400 000,00	380 000,00	16 200 000,00	12 110 000,00	27 500 000,00	26 423 801,00	8 181 681,29	1 000 000,00	7 181 681,29
2021	89 430 000,00	88 800 000,00	16 600 000,00	380 000,00	16 400 000,00	12 400 000,00	28 000 000,00	26 000 000,00	630 000,00	630 000,00	0,00
2022	89 745 000,00	89 200 000,00	16 800 000,00	380 000,00	16 400 000,00	12 400 000,00	28 000 000,00	26 000 000,00	545 000,00	545 000,00	0,00
2023	89 810 000,00	89 200 000,00	0,00	0,00	0,00	0,00	0,00	0,00	610 000,00	610 000,00	0,00
2024	89 920 000,00	89 200 000,00	0,00	0,00	0,00	0,00	0,00	0,00	720 000,00	720 000,00	0,00
2025	89 800 000,00	89 200 000,00	0,00	0,00	0,00	0,00	0,00	0,00	600 000,00	600 000,00	0,00
2026	89 700 000,00	89 200 000,00	0,00	0,00	0,00	0,00	0,00	0,00	500 000,00	500 000,00	0,00
2027	89 600 000,00	89 200 000,00	0,00	0,00	0,00	0,00	0,00	0,00	400 000,00	400 000,00	0,00
2028	89 620 000,00	89 200 000,00	0,00	0,00	0,00	0,00	0,00	0,00	620 000,00	620 000,00	0,00
2029	89 700 000,00	89 200 000,00	0,00	0,00	0,00	0,00	0,00	0,00	500 000,00	500 000,00	0,00
2030	89 800 000,00	89 300 000,00	0,00	0,00	0,00	0,00	0,00	0,00	500 000,00	500 000,00	0,00
2031	89 845 000,00	89 370 000,00	0,00	0,00	0,00	0,00	0,00	0,00	475 000,00	475 000,00	0,00
2032	89 850 000,00	89 400 000,00	0,00	0,00	0,00	0,00	0,00	0,00	450 000,00	450 000,00	0,00
2033	89 990 000,00	89 560 000,00	0,00	0,00	0,00	0,00	0,00	0,00	430 000,00	430 000,00	0,00

Strona 1 z 18

PRZEWODNICZĄCY
RADY MIEJSKIEJ

Tadeusz Matuszowski

2034	89 890 000,00	89 460 000,00	0,00	0,00	0,00	0,00	0,00	0,00	0,00	0,00	430 000,00	430 000,00	0,00
2035	89 840 000,00	89 460 000,00	0,00	0,00	0,00	0,00	0,00	0,00	0,00	0,00	380 000,00	380 000,00	0,00
2036	89 840 000,00	89 460 000,00	0,00	0,00	0,00	0,00	0,00	0,00	0,00	0,00	380 000,00	380 000,00	0,00

1) Wzrost może być stosowany także w układzie pionowym, w którym poszczególne pozycje są przedstawiane w kolumnach, a lata w wierszach.

2) Zgodnie z art. 227 ustawy z dnia 27 sierpnia 2009 r. o finansach publicznych (Dz. U. z 2013 r. poz. 895 z późn. zm.) zwanej dalej „ustawą”, w tabelach prognoza finansowa obejmuje okres roku budżetowego oraz co najmniej trzech kolejnych lat. W sytuacji dłuższego okresu prognozowania finansowego wzrost stosuje się także dla lat wykraczających poza minimalny (4 lata) okres prognozy, wynikający z art. 227 ustawy.

3) W pozycji wykazuje się kwoty wszystkich podatków i opłat pobieranych przez jednostki samorządu terytorialnego, a nie tylko podatków i opłat lokalnych.

PRZEWODNICZĄCY
RADY MIASTKIEJ
Tadeusz Wawrzyniak




Lp	2	2.1	2.1.1	2.1.1.1	2.1.2	2.1.3	2.1.3.1	2.1.3.1.1	2.1.3.1.2	2.2	Wyszczególnienie	Wydatki ogółem x	z tego:				Wydatki majątkowe x
													w tym:				
													z tytułu poręczeń i gwarancji x	w tym: gwarancje i poręczenia podlegające wyłączeniu z limitu spłaty zobowiązań, o którym mowa w art. 243 ustawy x	na spłatę przyjętych zobowiązań samodzielnego publicznego zakładu opieki zdrowotnej przekształconego na zasadach określonych w przepisach o działalności leczniczej, w wysokości w jakiej nie podlegają sfinansowaniu dotacją z budżetu państwa 4)	wydatki na obsługę długu x	
2019	101 147 128,94	84 441 143,97	6 696,34	0,00	x	1 400 045,93	1 355 045,93	0,00	0,00	0,00	16 705 984,97						
2020	94 163 556,09	83 162 659,74	70 311,99	0,00	x	1 385 000,00	1 385 000,00	0,00	0,00	0,00	11 000 896,35						
2021	86 280 000,00	82 600 000,00	77 599,96	0,00	x	1 230 000,00	1 230 000,00	0,00	0,00	0,00	3 680 000,00						
2022	87 695 000,00	82 600 000,00	139 317,99	0,00	x	1 200 000,00	1 200 000,00	0,00	0,00	0,00	5 095 000,00						
2023	87 110 000,00	82 600 000,00	256 898,66	0,00	x	1 100 000,00	1 100 000,00	0,00	0,00	0,00	4 510 000,00						
2024	87 120 000,00	82 600 000,00	252 349,10	0,00	x	1 050 000,00	1 050 000,00	0,00	0,00	0,00	4 520 000,00						
2025	87 050 000,00	82 600 000,00	247 750,46	0,00	x	940 000,00	940 000,00	0,00	0,00	0,00	4 450 000,00						
2026	87 000 000,00	82 600 000,00	243 200,32	0,00	x	840 000,00	840 000,00	0,00	0,00	0,00	4 400 000,00						
2027	86 900 000,00	82 600 000,00	238 632,48	0,00	x	770 000,00	770 000,00	0,00	0,00	0,00	4 300 000,00						
2028	87 120 000,00	82 600 000,00	234 087,02	0,00	x	680 000,00	680 000,00	0,00	0,00	0,00	4 520 000,00						
2029	87 000 000,00	82 600 000,00	229 489,57	0,00	x	600 000,00	600 000,00	0,00	0,00	0,00	4 400 000,00						
2030	87 100 000,00	82 600 000,00	224 936,23	0,00	x	520 000,00	520 000,00	0,00	0,00	0,00	4 500 000,00						
2031	87 505 000,00	82 600 000,00	220 371,51	0,00	x	440 000,00	440 000,00	0,00	0,00	0,00	4 805 000,00						
2032	87 510 000,00	82 600 000,00	215 816,61	0,00	x	360 000,00	360 000,00	0,00	0,00	0,00	4 910 000,00						
2033	87 650 000,00	82 600 000,00	211 234,93	0,00	x	290 000,00	290 000,00	0,00	0,00	0,00	5 050 000,00						
2034	87 550 000,00	82 600 000,00	206 875,27	0,00	x	220 000,00	220 000,00	0,00	0,00	0,00	4 950 000,00						
2035	87 500 000,00	82 600 000,00	202 107,42	0,00	x	140 000,00	140 000,00	0,00	0,00	0,00	4 800 000,00						
2036	88 102 000,00	82 600 000,00	197 550,36	0,00	x	70 000,00	70 000,00	0,00	0,00	0,00	5 502 000,00						

4) W pozycji wykazuje się kwoty dla lat budżetowych 2013-2016.

Lp	3	4	4.1	w tym:		4.2	w tym:		4.3	w tym:		4.4	4.4.1
				na pokrycie deficytu budżetu x	Wolne środki, o których mowa w art. 217 ust.2 pkt 6 ustawy x		na pokrycie deficytu budżetu x	Kredyty, pożyczki, emisja papierów wartościowych x		na pokrycie deficytu budżetu x	Inne przychody niezwiązane z zaciąganiem długu 5) x		
2019	-7 567 968,94	11 467 968,94	0,00	0,00	4 617 968,94	4 317 968,94	6 850 000,00	3 250 000,00	0,00	0,00	0,00	0,00	0,00
2020	3 050 000,00	0,00	0,00	0,00	0,00	0,00	0,00	0,00	0,00	0,00	0,00	0,00	0,00
2021	3 150 000,00	0,00	0,00	0,00	0,00	0,00	0,00	0,00	0,00	0,00	0,00	0,00	0,00
2022	2 050 000,00	0,00	0,00	0,00	0,00	0,00	0,00	0,00	0,00	0,00	0,00	0,00	0,00
2023	2 700 000,00	0,00	0,00	0,00	0,00	0,00	0,00	0,00	0,00	0,00	0,00	0,00	0,00
2024	2 800 000,00	0,00	0,00	0,00	0,00	0,00	0,00	0,00	0,00	0,00	0,00	0,00	0,00
2025	2 750 000,00	0,00	0,00	0,00	0,00	0,00	0,00	0,00	0,00	0,00	0,00	0,00	0,00
2026	2 700 000,00	0,00	0,00	0,00	0,00	0,00	0,00	0,00	0,00	0,00	0,00	0,00	0,00
2027	2 700 000,00	0,00	0,00	0,00	0,00	0,00	0,00	0,00	0,00	0,00	0,00	0,00	0,00
2028	2 700 000,00	0,00	0,00	0,00	0,00	0,00	0,00	0,00	0,00	0,00	0,00	0,00	0,00
2029	2 700 000,00	0,00	0,00	0,00	0,00	0,00	0,00	0,00	0,00	0,00	0,00	0,00	0,00
2030	2 700 000,00	0,00	0,00	0,00	0,00	0,00	0,00	0,00	0,00	0,00	0,00	0,00	0,00
2031	2 340 000,00	0,00	0,00	0,00	0,00	0,00	0,00	0,00	0,00	0,00	0,00	0,00	0,00
2032	2 340 000,00	0,00	0,00	0,00	0,00	0,00	0,00	0,00	0,00	0,00	0,00	0,00	0,00
2033	2 340 000,00	0,00	0,00	0,00	0,00	0,00	0,00	0,00	0,00	0,00	0,00	0,00	0,00
2034	2 340 000,00	0,00	0,00	0,00	0,00	0,00	0,00	0,00	0,00	0,00	0,00	0,00	0,00
2035	2 340 000,00	0,00	0,00	0,00	0,00	0,00	0,00	0,00	0,00	0,00	0,00	0,00	0,00
2036	1 738 000,00	0,00	0,00	0,00	0,00	0,00	0,00	0,00	0,00	0,00	0,00	0,00	0,00

Z tego:

5) W pozycji wykazuje się w szczególności kwoty przychodów z tytułu prywatyzacji majątku oraz spłaty pożyczek udzielonych ze środków jednostki.

PRZEWODNICZĄCY
RADY
Tadeusz 
Tadeusz 
Tadeusz 

Lp	5	5.1	z tego:				6	7	Relacja zrównowazenia wydatków bieżących, o której mowa w art. 242 ustawy	
			w tym:						8.1	8.2
			5.1.1	5.1.1.1	5.1.1.2	5.1.1.3				
	Rozchody budżetu x	Splaty rat kapitałowych kredytów i pożyczek oraz wykup papierów wartościowych x	łącznie kwota przypadających na dany rok kwot ustawowych wyłączeń z limitu splaty zobowiązań, o którym mowa w art. 243 ustawy x	kwota przypadających na dany rok kwot ustawowych wyłączeń określonych w art. 243 ust. 3 ustawy x	kwota przypadających na dany rok kwot ustawowych wyłączeń określonych w art. 243 ust. 3a ustawy x	kwota przypadających na dany rok kwot ustawowych wyłączeń innych niż określone w art. 243 ustawy 6) x	Inne rozchody niezwiązane ze spłatą długu	Kwota zobowiązań wynikających z przejęcia przez jednostkę samorządu terytorialnego zobowiązań po likwidowanych i przekształcanych jednostkach zaliczanych do sektora finansów publicznych		
2019	3 900 000,00	3 900 000,00	0,00	0,00	0,00	0,00	0,00	1 011 360,97	5 629 329,91	
2020	3 050 000,00	3 050 000,00	0,00	0,00	0,00	0,00	0,00	5 869 215,06	5 869 215,06	
2021	3 150 000,00	3 150 000,00	0,00	0,00	0,00	0,00	0,00	6 200 000,00	6 200 000,00	
2022	2 050 000,00	2 050 000,00	0,00	0,00	0,00	0,00	0,00	6 600 000,00	6 600 000,00	
2023	2 700 000,00	2 700 000,00	0,00	0,00	0,00	0,00	0,00	6 600 000,00	6 600 000,00	
2024	2 800 000,00	2 800 000,00	0,00	0,00	0,00	0,00	0,00	6 600 000,00	6 600 000,00	
2025	2 750 000,00	2 750 000,00	0,00	0,00	0,00	0,00	0,00	6 600 000,00	6 600 000,00	
2026	2 700 000,00	2 700 000,00	0,00	0,00	0,00	0,00	0,00	6 600 000,00	6 600 000,00	
2027	2 700 000,00	2 700 000,00	0,00	0,00	0,00	0,00	0,00	6 600 000,00	6 600 000,00	
2028	2 700 000,00	2 700 000,00	0,00	0,00	0,00	0,00	0,00	6 600 000,00	6 600 000,00	
2029	2 700 000,00	2 700 000,00	0,00	0,00	0,00	0,00	0,00	6 600 000,00	6 600 000,00	
2030	2 700 000,00	2 700 000,00	0,00	0,00	0,00	0,00	0,00	6 600 000,00	6 600 000,00	
2031	2 340 000,00	2 340 000,00	0,00	0,00	0,00	0,00	0,00	6 770 000,00	6 770 000,00	
2032	2 340 000,00	2 340 000,00	0,00	0,00	0,00	0,00	0,00	6 800 000,00	6 800 000,00	
2033	2 340 000,00	2 340 000,00	0,00	0,00	0,00	0,00	0,00	6 960 000,00	6 960 000,00	
2034	2 340 000,00	2 340 000,00	0,00	0,00	0,00	0,00	0,00	6 860 000,00	6 860 000,00	
2035	2 340 000,00	2 340 000,00	0,00	0,00	0,00	0,00	0,00	6 860 000,00	6 860 000,00	
2036	1 738 000,00	1 738 000,00	0,00	0,00	0,00	0,00	0,00	6 860 000,00	6 860 000,00	

6) W pozycji wykazuje się w szczególności wyłączenia wynikające z art. 36 ustawy z dnia 7 grudnia 2012 r. o zmianie niektórych ustaw w związku z realizacją ustawy budżetowej (Dz.U. poz. 1456 oraz z 2013 r. poz. 1199) oraz kwoty wykupu obligacji przychodowych.

7) Skorygowanie o środki określone w przepisach dotyczących w szczególności powiększenia o niedośćkę budżetową z lat ubiegłych, zgodnie z art. 242 ustawy.

8) Pomniejszenie wydatków bieżących, zgodnie z art. 36 ust. 1 pkt 1 ustawy z dnia 7 grudnia 2012 r. o zmianie niektórych ustaw w związku z realizacją ustawy budżetowej, dotyczy lat 2013-2015.

Wskaźnik spłaty zobowiązań									
Lp	Wskaźnik planowanej łącznej kwoty spłaty zobowiązań, o której mowa w art. 243 ust. 1 ustawy, do dochodów, bez uwzględnienia zobowiązań związku współtworzonego przez jednostkę samorządu terytorialnego, po uwzględnieniu ustawowych wyłączeń przypadających na dany rok ^x	Wskaźnik planowanej łącznej kwoty spłaty zobowiązań, o której mowa w art. 243 ust. 1 ustawy, do dochodów, bez uwzględnienia zobowiązań związku współtworzonego przez jednostkę samorządu terytorialnego, po uwzględnieniu ustawowych wyłączeń przypadających na dany rok ^x	Kwota zobowiązań związku współtworzonego przez jednostkę samorządu terytorialnego przypadających do spłaty w danym roku budżetowym, podlegająca doliczeniu zgodnie z art. 244 ustawy ^x	Wskaźnik dochodów bieżących powiększonych o dochody ze sprzedaży majątku oraz pomniejszonych o wydatki bieżące, do dochodów budżetu, ustalonego dla danego roku (Wskaźnik jednoroczny) ^x	Dopuszczalny wskaźnik spłaty zobowiązań określony w art. 243 ustawy, po uwzględnieniu ustawowych wyłączeń, obliczony w oparciu o plan 3 kwartałów roku poprzedzającego pierwszy rok prognozy (Wskaźnik ustalony w oparciu o średnią arytmetyczną z 3 poprzednich lat) ^x	Dopuszczalny wskaźnik spłaty zobowiązań określony w art. 243 ustawy, po uwzględnieniu ustawowych wyłączeń, obliczony w oparciu o plan 3 kwartałów roku poprzedzającego pierwszy rok prognozy (Wskaźnik ustalony w oparciu o średnią arytmetyczną z 3 poprzednich lat) ^x	Informacja o spełnieniu wskaźnika spłaty zobowiązań określonego w art. 243 ustawy, po uwzględnieniu zobowiązań związku współtworzonego przez jednostkę samorządu terytorialnego oraz po uwzględnieniu ustawowych wyłączeń, obliczonego w oparciu o wykonanie roku poprzedzającego rok budżetowy ^x	Informacja o spełnieniu wskaźnika spłaty zobowiązań określonego w art. 243 ustawy, po uwzględnieniu zobowiązań związku współtworzonego przez jednostkę samorządu terytorialnego oraz po uwzględnieniu ustawowych wyłączeń, obliczonego w oparciu o wykonanie roku poprzedzającego rok budżetowy ^x	Informacja o spełnieniu wskaźnika spłaty zobowiązań określonego w art. 243 ustawy, po uwzględnieniu zobowiązań związku współtworzonego przez jednostkę samorządu terytorialnego oraz po uwzględnieniu ustawowych wyłączeń, obliczonego w oparciu o wykonanie roku poprzedzającego rok budżetowy ^x
2019	5,62%	9,2	9,3	9,5	9,6	9,6,1	9,7	9,7,1	TAK
2020	4,63%	5,62%	101 289,00	2,62%	8,49%	9,70%	TAK	TAK	TAK
2021	4,98%	4,63%	162 281,00	7,07%	5,16%	6,36%	TAK	TAK	TAK
2022	3,78%	4,98%	159 671,00	7,64%	4,86%	6,07%	NIE	TAK	TAK
2023	4,52%	3,78%	85 393,00	7,96%	5,78%	5,78%	TAK	TAK	TAK
2024	4,56%	4,52%	72 072,00	8,03%	7,56%	7,56%	TAK	TAK	TAK
2025	4,39%	4,56%	70 523,00	8,14%	7,88%	7,88%	TAK	TAK	TAK
2026	4,22%	4,39%	68 965,00	8,02%	8,04%	8,04%	TAK	TAK	TAK
2027	4,14%	4,22%	67 406,00	7,92%	8,06%	8,06%	TAK	TAK	TAK
2028	4,02%	4,14%	65 848,00	7,81%	8,03%	8,03%	TAK	TAK	TAK
2029	3,93%	4,02%	64 290,00	8,04%	7,92%	7,92%	TAK	TAK	TAK
2030	3,84%	3,93%	64 360,00	7,92%	7,92%	7,92%	TAK	TAK	TAK
2031	3,34%	3,84%	0,00	8,02%	7,92%	7,92%	TAK	TAK	TAK
2032	3,25%	3,34%	0,00	8,06%	7,99%	7,99%	TAK	TAK	TAK
2033	3,16%	3,25%	0,00	8,07%	8,00%	8,00%	TAK	TAK	TAK
2034	3,08%	3,16%	0,00	8,21%	8,05%	8,05%	TAK	TAK	TAK
2035	2,99%	3,08%	0,00	8,11%	8,11%	8,11%	TAK	TAK	TAK
2036	2,23%	2,99%	0,00	8,06%	8,13%	8,13%	TAK	TAK	TAK
	2,23%	2,23%	0,00	8,06%	8,13%	8,13%	TAK	TAK	TAK

Wyszczególnienie

9) W pozycji wykazuje się w szczególności wyłączenia wynikające z art. 36 ustawy z dnia 7 grudnia 2012 r. o zmianie niektórych ustaw w związku z realizacją ustawy budżetowej oraz wyłączenia związane z omięgnięciem obciążenia przychodowych. Identyfikacja wyłączenia dotyczy pozycji 6.6.1.

Wyszczególnienie	Przeznaczenie prognozowanej nadwyżki budżetowej 10)	w tym na:	Informacje uzupełniające o wybranych rodzajach wydatków budżetowych									
			10	10.1	11.1	11.2	11.3	z tego:		11.4	11.5	11.6
								bieżące	majątkowe			
					Wydatki bieżące na wynagrodzenia i składki od nich naliczane	Wydatki związane z funkcjonowaniem organów jednostki samorządu terytorialnego 11)	Wydatki objęte limitem, o którym mowa w art. 226 ust. 3 pkt 4 ustawy	bieżące	majątkowe	Wydatki inwestycyjne kontynuowane 12)	Nowe wydatki inwestycyjne 13)	Wydatki majątkowe w formie dotacji
Lp												
2019	0,00			35 130 458,96	7 702 191,35	9 381 982,16	585 447,71	8 796 534,45	8 664 534,45	4 373 830,52	204 000,00	
2020	3 050 000,00	3 050 000,00		33 500 000,00	5 990 000,00	11 662 712,53	661 816,18	11 000 896,35	11 000 896,35	0,00	0,00	
2021	3 150 000,00	3 150 000,00		33 500 000,00	5 990 000,00	0,00	0,00	0,00	0,00	2 921 500,00	0,00	
2022	2 050 000,00	2 050 000,00		33 500 000,00	5 990 000,00	0,00	0,00	0,00	0,00	4 354 000,00	0,00	
2023	2 700 000,00	2 700 000,00		0,00	0,00	0,00	0,00	0,00	0,00	3 787 500,00	0,00	
2024	2 800 000,00	2 800 000,00		0,00	0,00	0,00	0,00	0,00	0,00	3 815 000,00	0,00	
2025	2 750 000,00	2 750 000,00		0,00	0,00	0,00	0,00	0,00	0,00	3 762 000,00	0,00	
2026	2 700 000,00	2 700 000,00		0,00	0,00	0,00	0,00	0,00	0,00	3 730 000,00	0,00	
2027	2 700 000,00	2 700 000,00		0,00	0,00	0,00	0,00	0,00	0,00	3 648 500,00	0,00	
2028	2 700 000,00	2 700 000,00		0,00	0,00	0,00	0,00	0,00	0,00	4 200 500,00	0,00	
2029	2 700 000,00	2 700 000,00		0,00	0,00	0,00	0,00	0,00	0,00	4 400 000,00	0,00	
2030	2 700 000,00	2 700 000,00		0,00	0,00	0,00	0,00	0,00	0,00	4 500 000,00	0,00	
2031	2 340 000,00	2 340 000,00		0,00	0,00	0,00	0,00	0,00	0,00	4 905 000,00	0,00	
2032	2 340 000,00	2 340 000,00		0,00	0,00	0,00	0,00	0,00	0,00	4 910 000,00	0,00	
2033	2 340 000,00	2 340 000,00		0,00	0,00	0,00	0,00	0,00	0,00	5 050 000,00	0,00	
2034	2 340 000,00	2 340 000,00		0,00	0,00	0,00	0,00	0,00	0,00	4 950 000,00	0,00	
2035	2 340 000,00	2 340 000,00		0,00	0,00	0,00	0,00	0,00	0,00	4 900 000,00	0,00	
2036	1 738 000,00	738 000,00		0,00	0,00	0,00	0,00	0,00	0,00	5 502 000,00	0,00	

- 10) Przeznaczenie nadwyżki budżetowej, inne niż spłaty kredytów, pożyczek i wykup papierów wartościowych, wymaga określania w ujęciach do wdrożenia programu finansowej
- 11) W pozycji wykazuje się kwoty wydatków w ramach zadania własnych klasyfikowanych w dziale 750 - Administracja publiczna w rozdziałach władzy dla organów i urzędów jednostki samorządu terytorialnego (oznaczeń od 75017 do 75023).
- 12) W pozycji wykazuje się wartość inwestycji rozpoczętych na miesiąc w poprzednim roku budżetowym. Klasyfikacja dotycząca kultury.
- 13) W pozycji wykazuje się wartość nowych inwestycji, które planuje się rozpocząć w roku, którego dotyczy kolumna.

Lp	Finansowanie programów, projektów lub zadań realizowanych z udziałem środków, o których mowa w art. 5 ust. 1 pkt 2 i 3 ustawy									
	Dochody bieżące na realizację programu, projektu lub zadania finansowane z udziałem środków, o których mowa w art. 5 ust. 1 pkt 2 i 3 ustawy		Dochody majątkowe na realizację programu, projektu lub zadania finansowane z udziałem środków, o których mowa w art. 5 ust. 1 pkt 2 i 3 ustawy		Dochody określone w art. 5 ust. 1 pkt 2 ustawy		Dochody określone w art. 5 ust. 1 pkt 2 ustawy		Wydanki bieżące na realizację programu, projektu lub zadania finansowane z udziałem środków, o których mowa w art. 5 ust. 1 pkt 2 i 3 ustawy	
	12.1	12.1.1	12.2	12.2.1	12.2.1.1	12.2.1.1	12.2.1.1	12.2.1.1	12.3	12.3.1
2019	358 363,29	358 363,29	6 224 789,87	5 723 106,28	5 723 106,28	5 723 106,28	5 723 106,28	601 437,71	593 719,26	601 437,71
2020	550 938,40	550 938,40	7 181 681,29	6 463 513,17	6 463 513,17	6 463 513,17	6 463 513,17	661 816,18	563 816,18	661 816,18
2021	0,00	0,00	0,00	0,00	0,00	0,00	0,00	0,00	0,00	0,00
2022	0,00	0,00	0,00	0,00	0,00	0,00	0,00	0,00	0,00	0,00
2023	0,00	0,00	0,00	0,00	0,00	0,00	0,00	0,00	0,00	0,00
2024	0,00	0,00	0,00	0,00	0,00	0,00	0,00	0,00	0,00	0,00
2025	0,00	0,00	0,00	0,00	0,00	0,00	0,00	0,00	0,00	0,00
2026	0,00	0,00	0,00	0,00	0,00	0,00	0,00	0,00	0,00	0,00
2027	0,00	0,00	0,00	0,00	0,00	0,00	0,00	0,00	0,00	0,00
2028	0,00	0,00	0,00	0,00	0,00	0,00	0,00	0,00	0,00	0,00
2029	0,00	0,00	0,00	0,00	0,00	0,00	0,00	0,00	0,00	0,00
2030	0,00	0,00	0,00	0,00	0,00	0,00	0,00	0,00	0,00	0,00
2031	0,00	0,00	0,00	0,00	0,00	0,00	0,00	0,00	0,00	0,00
2032	0,00	0,00	0,00	0,00	0,00	0,00	0,00	0,00	0,00	0,00
2033	0,00	0,00	0,00	0,00	0,00	0,00	0,00	0,00	0,00	0,00
2034	0,00	0,00	0,00	0,00	0,00	0,00	0,00	0,00	0,00	0,00
2035	0,00	0,00	0,00	0,00	0,00	0,00	0,00	0,00	0,00	0,00
2036	0,00	0,00	0,00	0,00	0,00	0,00	0,00	0,00	0,00	0,00

14) W pozycji 12.1.1, 12.2.1.1, 12.3.2, 12.4.2, 12.5.1, 12.6.1, 12.7.1 oraz 12.8.1 wykreślić się wyłącznie kwoty wynikające z umów na realizację programu, projektu lub zadania zawartych na dzień uchwalenia prognozy, a nieplanowanych do zawarcia w okresie prognozy.

Lp	Wydatki majątkowe na programy, projekty lub zadania finansowane z udziałem środków, o których mowa w art. 5 ust. 1 pkt 2 i 3 ustawy		Wydatki majątkowe na realizację programu, projektu lub zadania wynikające wyłącznie z zawartych umów z przedsiębiorstwem, o których mowa w art. 5 ust. 1 pkt 2 ustawy		Wydatki na wkład krajowy w związku z umową na realizację programu, projektu lub zadania finansowanego z udziałem środków, o których mowa w art. 5 ust. 1 pkt 2 ustawy		Wydatki na wkład krajowy w związku z zawartą po dniu 1 stycznia 2013 r. umową na realizację programu, projektu lub zadania finansowanego w co najmniej 60% udziałem środków, o których mowa w art. 5 ust. 1 pkt 2 ustawy		w tym:		w tym:		Przychody z tytułu emisji papierów wartościowych powstające w związku z umową na realizację programu, projektu lub zadania finansowanego z udziałem środków, o których mowa w art. 5 ust. 1 pkt 2 ustawy bez względu na stopień finansowania tymi środkami		w tym:									
	12.4	12.4.1	12.4.2	12.5	12.5.1	12.5	12.5	12.5	12.5.1	12.5	12.5.1	12.5.1	12.5.1	12.6	12.6	12.6	12.6	12.6	12.6.1	12.6.1	12.7	12.7	12.7.1	
2019	3 599 973,45	2 113 849,95	3 599 973,45	1 493 841,95	1 493 841,95	1 493 841,95	1 493 841,95	1 493 841,95	1 493 841,95	1 493 841,95	1 493 841,95	1 493 841,95	1 493 841,95	0,00	0,00	0,00	0,00	0,00	0,00	0,00	0,00	0,00	0,00	0,00
2020	8 002 896,35	6 030 506,80	8 002 896,35	2 070 389,55	2 070 389,55	2 070 389,55	2 070 389,55	2 070 389,55	2 070 389,55	2 070 389,55	2 070 389,55	2 070 389,55	2 070 389,55	0,00	0,00	0,00	0,00	0,00	0,00	0,00	0,00	0,00	0,00	0,00
2021	0,00	0,00	0,00	0,00	0,00	0,00	0,00	0,00	0,00	0,00	0,00	0,00	0,00	0,00	0,00	0,00	0,00	0,00	0,00	0,00	0,00	0,00	0,00	0,00
2022	0,00	0,00	0,00	0,00	0,00	0,00	0,00	0,00	0,00	0,00	0,00	0,00	0,00	0,00	0,00	0,00	0,00	0,00	0,00	0,00	0,00	0,00	0,00	0,00
2023	0,00	0,00	0,00	0,00	0,00	0,00	0,00	0,00	0,00	0,00	0,00	0,00	0,00	0,00	0,00	0,00	0,00	0,00	0,00	0,00	0,00	0,00	0,00	0,00
2024	0,00	0,00	0,00	0,00	0,00	0,00	0,00	0,00	0,00	0,00	0,00	0,00	0,00	0,00	0,00	0,00	0,00	0,00	0,00	0,00	0,00	0,00	0,00	0,00
2025	0,00	0,00	0,00	0,00	0,00	0,00	0,00	0,00	0,00	0,00	0,00	0,00	0,00	0,00	0,00	0,00	0,00	0,00	0,00	0,00	0,00	0,00	0,00	0,00
2026	0,00	0,00	0,00	0,00	0,00	0,00	0,00	0,00	0,00	0,00	0,00	0,00	0,00	0,00	0,00	0,00	0,00	0,00	0,00	0,00	0,00	0,00	0,00	0,00
2027	0,00	0,00	0,00	0,00	0,00	0,00	0,00	0,00	0,00	0,00	0,00	0,00	0,00	0,00	0,00	0,00	0,00	0,00	0,00	0,00	0,00	0,00	0,00	0,00
2028	0,00	0,00	0,00	0,00	0,00	0,00	0,00	0,00	0,00	0,00	0,00	0,00	0,00	0,00	0,00	0,00	0,00	0,00	0,00	0,00	0,00	0,00	0,00	0,00
2029	0,00	0,00	0,00	0,00	0,00	0,00	0,00	0,00	0,00	0,00	0,00	0,00	0,00	0,00	0,00	0,00	0,00	0,00	0,00	0,00	0,00	0,00	0,00	0,00
2030	0,00	0,00	0,00	0,00	0,00	0,00	0,00	0,00	0,00	0,00	0,00	0,00	0,00	0,00	0,00	0,00	0,00	0,00	0,00	0,00	0,00	0,00	0,00	0,00
2031	0,00	0,00	0,00	0,00	0,00	0,00	0,00	0,00	0,00	0,00	0,00	0,00	0,00	0,00	0,00	0,00	0,00	0,00	0,00	0,00	0,00	0,00	0,00	0,00
2032	0,00	0,00	0,00	0,00	0,00	0,00	0,00	0,00	0,00	0,00	0,00	0,00	0,00	0,00	0,00	0,00	0,00	0,00	0,00	0,00	0,00	0,00	0,00	0,00
2033	0,00	0,00	0,00	0,00	0,00	0,00	0,00	0,00	0,00	0,00	0,00	0,00	0,00	0,00	0,00	0,00	0,00	0,00	0,00	0,00	0,00	0,00	0,00	0,00
2034	0,00	0,00	0,00	0,00	0,00	0,00	0,00	0,00	0,00	0,00	0,00	0,00	0,00	0,00	0,00	0,00	0,00	0,00	0,00	0,00	0,00	0,00	0,00	0,00
2035	0,00	0,00	0,00	0,00	0,00	0,00	0,00	0,00	0,00	0,00	0,00	0,00	0,00	0,00	0,00	0,00	0,00	0,00	0,00	0,00	0,00	0,00	0,00	0,00
2036	0,00	0,00	0,00	0,00	0,00	0,00	0,00	0,00	0,00	0,00	0,00	0,00	0,00	0,00	0,00	0,00	0,00	0,00	0,00	0,00	0,00	0,00	0,00	0,00

PRZEWODNICZĄCY
RADY MIASTSKIEJ
Tadeusz Jankowski
Tadeusz Jankowski

15) Przez program, projekt lub zadanie finansowane w co najmniej 50% środkami, o których mowa w art. 5 ust. 1 pkt 2 ustawy, należy rozumieć także taki program, projekt lub zadanie przeznaczony do realizacji z dotychczasowych środków, o których mowa w art. 5 ust. 1 pkt 2 ustawy, ustala się po odliczeniu zdekontowanego dochodu obliczanego zgodnie z przepisami Ust. Europejskiej dotyczącego takiego programu, projektu lub zadania.

Lp	Przychody z tytułu kredytów, pożyczek, emisji papierów wartościowych powstające w związku z zawartą po dniu 1 stycznia 2013 r. umową na realizację programu, projektu lub zadania finansowanego w co najmniej 60% środkami, o których mowa w art. 5 ust. 1 pkt 2 ustawy	w tym:		Kwoty dotyczące przejęcia i spłaty zobowiązań po samodzielnym publicznych zakładach opieki zdrowotnej oraz pokrycia ujemnego wyniku						
		12.8.1	12.8	13.1	13.2	13.3	13.4	13.5	13.6	13.7
				Kwota zobowiązań wynikających z przejęcia przez jednostkę samorządu terytorialnego zobowiązań po likwidacji i przekształceniu samodzielnych zakładach opieki zdrowotnej	Dochody budżetowe z tytułu dotacji celowej z budżetu państwa, o której mowa w art. 196 ustawy z dnia 15 kwietnia 2011 r. o działalności leczniczej (Dz. U. z 2013 r. poz. 217, z późn. zm.)	Wysokość zobowiązań podlegających umorzeniu, o którym mowa w art. 190 ustawy o działalności leczniczej	Wydatki na spłatę przejętych zobowiązań samodzielnego publicznego zakładu opieki zdrowotnej przekształconego na zasadach określonych w przepisach o działalności leczniczej	Wydatki na spłatę przejętych zobowiązań samodzielnego publicznego zakładu opieki zdrowotnej w 2011 r. na podstawie przepisów o zakładach opieki zdrowotnej	Wydatki bieżące na pokrycie ujemnego wyniku finansowego samodzielnego publicznego zakładu opieki zdrowotnej	
2019	0,00	0,00	0,00	0,00	0,00	0,00	0,00	0,00	0,00	0,00
2020	0,00	0,00	0,00	0,00	0,00	0,00	0,00	0,00	0,00	0,00
2021	0,00	0,00	0,00	0,00	0,00	0,00	0,00	0,00	0,00	0,00
2022	0,00	0,00	0,00	0,00	0,00	0,00	0,00	0,00	0,00	0,00
2023	0,00	0,00	0,00	0,00	0,00	0,00	0,00	0,00	0,00	0,00
2024	0,00	0,00	0,00	0,00	0,00	0,00	0,00	0,00	0,00	0,00
2025	0,00	0,00	0,00	0,00	0,00	0,00	0,00	0,00	0,00	0,00
2026	0,00	0,00	0,00	0,00	0,00	0,00	0,00	0,00	0,00	0,00
2027	0,00	0,00	0,00	0,00	0,00	0,00	0,00	0,00	0,00	0,00
2028	0,00	0,00	0,00	0,00	0,00	0,00	0,00	0,00	0,00	0,00
2029	0,00	0,00	0,00	0,00	0,00	0,00	0,00	0,00	0,00	0,00
2030	0,00	0,00	0,00	0,00	0,00	0,00	0,00	0,00	0,00	0,00
2031	0,00	0,00	0,00	0,00	0,00	0,00	0,00	0,00	0,00	0,00
2032	0,00	0,00	0,00	0,00	0,00	0,00	0,00	0,00	0,00	0,00
2033	0,00	0,00	0,00	0,00	0,00	0,00	0,00	0,00	0,00	0,00
2034	0,00	0,00	0,00	0,00	0,00	0,00	0,00	0,00	0,00	0,00
2035	0,00	0,00	0,00	0,00	0,00	0,00	0,00	0,00	0,00	0,00
2036	0,00	0,00	0,00	0,00	0,00	0,00	0,00	0,00	0,00	0,00

Wyszczególnienie	Dane uzupełniające o dług i jego spłacie						
	14.1 Spłaty rat kapitałowych oraz wykup papierów wartościowych, o których mowa w pkt. 5.1., wynikające wyłącznie z tytułu zobowiązań już zaciągniętych x	14.2 Kwota długu, którego planowana spłata dokona się z wydatków budżetu x	14.3 Wydatki zmniejszające dług x	w tym:			14.4 Wynik operacji niekasowych wpływających na kwotę długu (m.in. umorzenia, różnice kursowe) x
				14.3.1 spłata zobowiązań wymagalnych z lat poprzednich, innych niż w poz. 14.3.3 x	14.3.2 związane z umowami zaliczanymi do tytułów dłużnych wliczanych do państwowego długu publicznego x	14.3.3 wyплаты z tytułu wymagalnych poręczeń i gwarancji x	
Lp	14.1	14.2	14.3	14.3.1	14.3.2	14.3.3	14.4
2019	3 900 000,00	0,00	6,36	6,36	0,00	0,00	0,00
2020	3 050 000,00	0,00	0,00	0,00	0,00	0,00	0,00
2021	3 150 000,00	0,00	0,00	0,00	0,00	0,00	0,00
2022	2 050 000,00	0,00	0,00	0,00	0,00	0,00	0,00
2023	2 700 000,00	0,00	0,00	0,00	0,00	0,00	0,00
2024	2 800 000,00	0,00	0,00	0,00	0,00	0,00	0,00
2025	2 750 000,00	0,00	0,00	0,00	0,00	0,00	0,00
2026	2 700 000,00	0,00	0,00	0,00	0,00	0,00	0,00
2027	2 700 000,00	0,00	0,00	0,00	0,00	0,00	0,00
2028	2 700 000,00	0,00	0,00	0,00	0,00	0,00	0,00
2029	2 700 000,00	0,00	0,00	0,00	0,00	0,00	0,00
2030	2 700 000,00	0,00	0,00	0,00	0,00	0,00	0,00
2031	2 340 000,00	0,00	0,00	0,00	0,00	0,00	0,00
2032	2 340 000,00	0,00	0,00	0,00	0,00	0,00	0,00
2033	2 340 000,00	0,00	0,00	0,00	0,00	0,00	0,00
2034	2 340 000,00	0,00	0,00	0,00	0,00	0,00	0,00
2035	2 340 000,00	0,00	0,00	0,00	0,00	0,00	0,00
2036	1 738 000,00	0,00	0,00	0,00	0,00	0,00	0,00

• Informacja o spełnieniu wskazanych zobowiązań określonego w art. 243 ustawy na uwzględnienie zobowiązań związku współwzajemnego przez jednostkę samorządu terytorialnego oraz na uwzględnienie ustawowych wyliczeń złożone automatycznie wygenerowana przez aplikację wskazaną przez Ministra Finansów, o której mowa w § 4 ust. 1 rozporządzenia Ministra Finansów z dnia 10 stycznia 2013 r. w sprawie wieloletniej prognozy finansowej jednostki samorządu terytorialnego (Dz. U. z 2013 r. poz. 52). Automatycznie wyliczenia danych na podstawie wartości historycznych i prognozowanych przez jednostkę samorządu terytorialnego dotyczą w szczególności także pozycji 9 B–9 E, 1 pozycji z sekcji 16.

** Należy wskazać jedną z następujących podanych prawnych: art. 240a ust. 4 / art. 240a ust. 6 / art. 240b ustawy, określając procedurę jaką będzie jednostka samorządu terytorialnego.

x - pozycje oznaczone symbolem „x” sporządza się na okres, na który zachodząca obowiązkowo jest odpowiedzialność finansowa jednostki samorządu terytorialnego, natomiast pozycje oznaczone symbolem „x” sporządza się na ostatniego roku, na który ustalono limit wydatków na realizację przedsięwzięć wieloletnich.

Wzrost niewymagalnych potrażeń i gwarancji. W przypadku planowania wydatków z tytułu niewymagalnych potrażeń i gwarancji, wyliczenia poza wspomniany okres, należy zmniejszyć w obliczeniach do wieloletniej prognozy finansowej, w przypadku, gdy kwoty wydatków wynikające z limitów wydatków na przedsięwzięcia wyliczają poza okres prognozy kwoty długu to pozycje oznaczone symbolem „x” sporządza się do ostatniego roku, na który ustalono limit wydatków na realizację przedsięwzięć wieloletnich.

16) Pozycje sekcji 15 są wykazywane wyłącznie przez jednostki samorządu terytorialnego emitujące obligacje przychodowe.

17) Pozycje sekcji 16 wykazują wyłącznie jednostki objęte procedurą wyliczającą z art. 240a lub art. 240b ustawy

Wykaz przedsięwzięć do WPF

Dokument podpisany elektronicznie

Załącznik nr 2
do uchwały Nr XIV/2008/2019
Rady Miejskiej w Nidzicy
z dnia 5 września 2019 r.

kwoty w zł

L.p.	Nazwa i ceł	Jednostka odpowiedzialna lub koordynująca	Okres realizacji		Łączne nakłady finansowe	Limit 2019	Limit 2020	Limit 2021	Limit 2022	Limit zobowiązań
			Od	Do						
1	Wydatki na przedsięwzięcia-ogółem (1.1+1.2+1.3)				27 436 386,20	9 381 882,16	11 662 712,53	0,00	0,00	21 044 694,69
1.a	- wydatki bieżące				1 567 507,74	585 447,71	661 816,18	0,00	0,00	1 247 263,89
1.b	- wydatki majątkowe				25 868 878,46	8 796 534,45	11 000 896,35	0,00	0,00	19 797 430,80
1.1	Wydatki na programy, projekty lub zadania związane z programami realizowanymi z udziałem środków, o których mowa w art.5 ust.1 pkt 2 i 3 ustawy z dnia 27 sierpnia 2009 r. o finansach publicznych (Dz.U.Nr 157, poz.1240,z późn.zm.), z tego:				16 822 324,37	4 076 230,16	8 664 712,53	0,00	0,00	12 740 942,69
1.1.1	- wydatki bieżące				1 567 507,74	585 447,71	661 816,18	0,00	0,00	1 247 263,89
1.1.1.1	Poliglotti i programisci - przedszkolaki z Nidzicy - Wspieranie kompetencji kluczowych dzieci w zakresie porozumiewania się w językach obcych oraz kompetencji społecznych, inicjatywności, przedsiębiorczości i kreatywności		2018	2020	607 571,25	241 941,27	77 622,00	0,00	0,00	319 563,27
1.1.1.2	Kreatywność dzięki opowieściom w ramach programu Erasmus+ - Nabywanie i doskonalenie umiejętności językowych, interpersonalnych oraz tolerancja i szacunek dla innych, integracja społeczna i edukacyjna wartości dziedzictwa kulturowego		2018	2020	116 545,25	67 991,09	34 753,60	0,00	0,00	102 744,69
1.1.1.3	Maths Around Us - Matematyka Wokół Nas w ramach programu Erasmus+ - Poprawa umiejętności poprzez postępowanie z zagadnień matematycznych w otaczających uczniów świecie, zachęcanie ich do dokładania starań do rozwiązywania zadań matematycznych, znajdowanie podobieństw i różnic między różnymi środowiskami sześciu uczestniczących szkół		2018	2020	125 078,74	70 502,85	35 040,58	0,00	0,00	105 643,43
1.1.1.4	Organizacja warsztatów i działań edukacyjnych, zawodowych, społecznych dla osób zagrożonych wykluczeniem społecznym z terenu rewitalizowanego - Podwyższenie kompetencji społecznych i kwalifikacji zawodowych 35 osób w wieku produkcyjnym zamieszkałym na obszarze rewitalizacji, zagrożonych wykluczeniem społecznym	Miejski Ośrodek Pomocy Społecznej w Nidzicy	2019	2020	651 112,50	158 212,50	492 900,00	0,00	0,00	651 112,50
1.1.1.5	Akademia kompetencji cyfrowych dla mieszkańców Gminy Nidzica - Podniesienie kompetencji cyfrowych mieszkańców Gminy Nidzica	Urząd Miejski w Nidzicy	2019	2020	67 200,00	46 700,00	20 500,00	0,00	0,00	67 200,00
1.1.2	- wydatki majątkowe				15 254 816,63	3 490 782,45	8 002 896,35	0,00	0,00	11 493 678,80
1.1.2.1	Rewitalizacja centrum miasta Nidzica - przebudowa rynku w centrum Nidzicy - Poprawa jakości i dostępności usług społecznych i edukacyjnych oraz poprawa jakości zagospodarowania przestrzeni miejskiej poprzez realizację przedsięwzięcia dotyczącego rewitalizacji obszaru miejskiego	Urząd Miejski w Nidzicy	2016	2020	5 542 292,19	1 464 226,44	3 814 503,75	0,00	0,00	5 278 730,19
1.1.2.2	Remont zamku i wzgórza zamkowego w Nidzicy - Wzrost potencjału turystycznego poprzez ochronę i zachowanie dziedzictwa kulturowego - zamek	Urząd Miejski w Nidzicy	2016	2020	4 832 714,00	493 121,40	4 188 392,60	0,00	0,00	4 681 514,00

PRZEWODNICZĄCY
RADY MIEJSKIEJ
Tadyszak
Mariusz

L.p.	Nazwa i cel	Jednostka odpowiedzialna lub koordynująca	Okres realizacji		Łączne nakłady finansowe	Limit 2019	Limit 2020	Limit 2021	Limit 2022	Limit zobowiązań
			Od	Do						
1.1.2.3	Rewitalizacja centrum miasta Nidzica - Poprawa jakości i dostępności usług społecznych i edukacyjnych oraz poprawa jakości zagospodarowania przestrzeni miejskiej poprzez realizację przedsięwzięcia dotyczącego rewitalizacji obszaru miejskiego	Urząd Miejski w Nidzicy	2014	2019	4 879 810,44	1 533 434,61	0,00	0,00	0,00	1 533 434,61
1.2	Wydatki na programy, projekty lub zadania związane z umowami partnerswta publiczno-prywatnego, z tego:				0,00	0,00	0,00	0,00	0,00	0,00
1.2.1	- wydatki bieżące				0,00	0,00	0,00	0,00	0,00	0,00
1.2.2	- wydatki majątkowe				0,00	0,00	0,00	0,00	0,00	0,00
1.3	Wydatki na programy, projekty lub zadania pozostałe (inne niż wymienione w pkt 1.1 i 1.2) z tego				10 614 061,83	5 305 752,00	2 998 000,00	0,00	0,00	8 303 752,00
1.3.1	- wydatki bieżące				0,00	0,00	0,00	0,00	0,00	0,00
1.3.2	- wydatki majątkowe				10 614 061,83	5 305 752,00	2 998 000,00	0,00	0,00	8 303 752,00
1.3.2.1	Przebudowa drogi gminnej nr 190556N (ul. Dubieńska), nr 190522N (ul. Łąkowa) i nr 190589N (ul. Długa) w Nidzicy - Poprawa warunków komunikacyjnych	Urząd Miejski w Nidzicy	2018	2020	3 541 610,00	1 150 000,00	2 250 000,00	0,00	0,00	3 410 000,00
1.3.2.2	Przebudowa drogi gminnej nr 190531N (ul. Nowa) i nr 190589N (ul. Bema) w Nidzicy - Poprawa warunków komunikacyjnych	Urząd Miejski w Nidzicy	2016	2020	842 123,64	270 000,00	550 000,00	0,00	0,00	820 000,00
1.3.2.3	Budowa odwodnienia odcinka ul. Kraszewskiego w Nidzicy - Poprawa warunków komunikacyjnych	Urząd Miejski w Nidzicy	2016	2019	219 185,00	207 500,00	0,00	0,00	0,00	207 500,00
1.3.2.4	Budowa drogi gminnej przy ul. Traugutta w Nidzicy wraz z oświetleniem drogowym - etap I - Poprawa warunków komunikacyjnych	Urząd Miejski w Nidzicy	2016	2019	137 188,59	55 000,00	0,00	0,00	0,00	55 000,00
1.3.2.5	Przebudowa drogi wewnętrznej Radomin - droga woj. 545 na publiczną drogę gminną klasy D w obrębie geodezyjnym Radomin i Napiwoda wraz z przebudową skrzyżowania z drogą woj. Nr 545 - etap I - Poprawa warunków komunikacyjnych mieszkańców	Urząd Miejski w Nidzicy	2016	2019	178 762,00	100 000,00	0,00	0,00	0,00	100 000,00
1.3.2.6	Budowa drogi gminnej w Piątkach - Poprawa warunków komunikacyjnych	Urząd Miejski w Nidzicy	2018	2019	114 130,00	76 000,00	0,00	0,00	0,00	76 000,00
1.3.2.7	Budowa drogi od ul. Olsztyńskiej do ul. Przemysłowej i Lesińskiej w Nidzicy wraz z odwodnieniem i oświetleniem oraz budowa sieci wod-kan w tej drodze - etap I - Poprawa warunków komunikacyjnych	Urząd Miejski w Nidzicy	2017	2019	868 615,40	790 000,00	0,00	0,00	0,00	790 000,00
1.3.2.8	Przebudowa drogi wewnętrznej przy al. Wojska Polskiego w Nidzicy wraz z odwodnieniem i oświetleniem ulicznym - etap I - Poprawa warunków komunikacyjnych	Urząd Miejski w Nidzicy	2016	2019	661 980,00	630 000,00	0,00	0,00	0,00	630 000,00
1.3.2.9	Wykonanie prac konserwatorskich na cmentarzu przy ul. Nowomiejskiej-Zwitorowej i Nowomiejskiej-Mkiej w Nidzicy (dokumentacja projektowa) - Zapewnienie warunków zabezpieczenia zabytków i jego odcieczenia	Urząd Miejski w Nidzicy	2018	2019	70 000,00	55 000,00	0,00	0,00	0,00	55 000,00
1.3.2.10	Zagospodarowanie nieużytkowanego cmentarza komunalnego w Nidzicy - etap II - Zaspokojenie zbiorowych potrzeb wspólnoty	Urząd Miejski w Nidzicy	2018	2019	113 000,00	40 000,00	0,00	0,00	0,00	40 000,00
1.3.2.11	Budowa drogi od ulicy Dubieńskiej do ulicy Działdowskiej wraz z odwodnieniem i oświetleniem oraz budowa sieci wod-kan. w tej drodze - Poprawa warunków komunikacyjnych mieszkańców oraz poprawa podstawowych usług z zakresu wod.-kan.	Urząd Miejski w Nidzicy	2016	2019	171 600,00	87 500,00	0,00	0,00	0,00	87 500,00
1.3.2.12	Rozbudowa budynku Szkoły Podstawowej w Łynie o salę gimnastyczną - Realizacja postaw programowych i zaspokojenie potrzeb lokalnej społeczności	Urząd Miejski w Nidzicy	2017	2019	1 529 238,75	300 550,00	0,00	0,00	0,00	300 550,00
1.3.2.13	Budowa drogi publicznej przy ul. 1 Maja w Nidzicy - etap II - Poprawa warunków komunikacyjnych mieszkańców	Urząd Miejski w Nidzicy	2018	2019	941 610,48	915 000,00	0,00	0,00	0,00	915 000,00
1.3.2.14	Przebudowa drogi wewnętrznej w Piątkach - Poprawa warunków komunikacyjnych mieszkańców	Urząd Miejski w Nidzicy	2018	2019	331 808,00	320 000,00	0,00	0,00	0,00	320 000,00

PRZEWODNICZĄCY
RADY MIEJSKIEJ
Tadeusz Kucharczyk

L.p.	Nazwa i cel	Jednostka odpowiedzialna lub koordynująca	Okres realizacji		Łączne nakłady finansowe	Limit 2019	Limit 2020	Limit 2021	Limit 2022	Limit zobowiązań
			Od	Do						
1.3.2.15	Budowa budynku mieszkalnego wielobrodzinnego przeznaczonego na lokale socjalne na działce 157/4 w Rozdrożu - Utworzenie mieszkań socjalnych	Urząd Miejski w Nidzicy	2019	2020	220 000,00	110 000,00	110 000,00	0,00	0,00	220 000,00
1.3.2.16	Budowa sieci wodociągowej wraz ze stacją uzdatniania wody i budowa sieci kanalizacji sanitarnej nad jeziorem Omulew - etap I - Poprawa podstawowych usług z zakresu wod.-kan. na terenach wiejskich	Urząd Miejski w Nidzicy	2009	2019	444 919,97	125 000,00	0,00	0,00	0,00	125 000,00
1.3.2.17	Budowa drogi publicznej w Piątkach - Poprawa warunków komunikacyjnych	Urząd Miejski w Nidzicy	2018	2019	63 770,00	34 250,00	0,00	0,00	0,00	34 250,00
1.3.2.18	Rozbudowa i przebudowa budynku kina "Wenus" w Nidzicy wraz z zagospodarowaniem terenu (dokumentacja projektowa) - Zaspokojenie potrzeb społecznych i kulturalnych mieszkańców	Urząd Miejski w Nidzicy	2019	2020	110 000,00	22 000,00	88 000,00	0,00	0,00	110 000,00
1.3.2.19	Zagospodarowanie przestrzeni publicznej przy ul. Kopemika obejmujące działki 113/19, 113/21, 196/1, 116/5 - Poprawa warunków komunikacyjnych mieszkańców	Urząd Miejski w Nidzicy	2018	2019	34 520,00	7 952,00	0,00	0,00	0,00	7 952,00

PRZEWODNICZĄCY
RADY MIEJSKIEJ
[Podpis]
Tadeusz [imię]

Załącznik nr 3
do uchwały Nr XIV/208/2019
Rady Miejskiej w Nidzicy
z dnia 5 września 2019 r.

**OBJAŚNIENIA WARTOŚCI PRZYJĘTYCH W WIELOLETNIEJ PROGNOZIE FINANSOWEJ
GMINY NIDZICA NA LATA 2019 - 2036**

I. W załączniku nr 1 „Wieloletnia Prognoza Finansowa” do uchwały dokonano m.in. zmian w zakresie planu 2019 roku polegających na uaktualnieniu planu kwot dochodów i wydatków do uchwały w sprawie zmian w budżecie gminy na 2019 r.; zmian kwoty dochodów i wydatków w zakresie planu 2020 roku; zmian dochodów i wydatków na przedsięwzięcia realizowane ze środków UE; zmian kwoty limitów na przedsięwzięcia ujęte w załączniku nr 2 „Wykaz przedsięwzięć WPF”;

II. W załączniku nr 2 "Wykaz przedsięwzięć do WPF" w poz. Wydatki na programy, projekty lub zadania związane z programami realizowanymi z udziałem środków, o których mowa w art. 5 ust. 1 pkt 2 i 3 ustawy z dnia 27 sierpnia 2009 r. o finansach publicznych (...), z tego: wydatki bieżące wprowadzono przedsięwzięcie pn. „Akademia kompetencji cyfrowych dla mieszkańców Gminy Nidzica” realizowane przez Urząd Miejski w Nidzicy w latach 2019-2020.

Łączne nakłady - 67.200,00 zł

Limit 2019 - 46.700,00 zł

Limit 2020 - 20.500,00 zł

Limit zobowiązań - 67.200,00 zł

PRZEWODNICZĄCY
RADY MIEJSKIEJ
Tadeusz Winiarczyk

