



Nidzica, dnia 6 listopada 2023 r.

INSPEKCJA WETERYNARYJNA

POWIATOWY LEKARZ WETERYNARII

W NIDZICY

Wg rozdzielnika

Nasz znak: PIW-ZPLW.562.2.4.2023

Dot. sprawy nr:

Pismo z dnia:

Sprawa: zagrożenie wystąpieniem wysoce zjadliwej grypy ptaków (HPAI)

Powiatowy Lekarz Weterynarii w Nidzicy informuje, że z dniem 1 listopada 2023 r. weszło w życie rozporządzenie Ministra Rolnictwa i Rozwoju Wsi z dnia 9 października 2023 r. zmieniające rozporządzenie w sprawie zarządzenia środków związanych z wystąpieniem wysoce zjadliwej grypy ptaków.

W związku z faktem trwającego sezonu występowania grypy ptaków w naszym kraju w ramach zapobiegania wystąpieniu wysoce zjadliwej grypy ptaków wszyscy posiadacze drobiu powinni przestrzegać wymagań bioasekuracyjnych określonych w rozporządzeniu Ministra Rolnictwa i Rozwoju Wsi z dnia 31 marca 2022 r. w sprawie zarządzenia środków związanych z wystąpieniem wysoce zjadliwej grypy ptaków oraz w w/w rozporządzeniu zmieniającym.

Ponadto PLW w Nidzicy przypomina o konieczności zgłaszania do Inspekcji Weterynaryjnej w Nidzicy przypadków padnięć dzikiego ptactwa, w szczególności wodnego i drapieżnego.

Załączniki:

- 1) Rozporządzenie MRiRW z dnia 9 października 2023 r. zmieniające rozporządzenie w sprawie zarządzenia środków związanych z wystąpieniem wysoce zjadliwej grypy ptaków.
- 2) Ulotka „Bioasekuracja stad drobiu”

POWIATOWY LEKARZ WETERYNARII
w Nidzicy

lek. wet. Jarosław Wydrachowski



Powiatowy Inspektorat Weterynarii ul. Limanowskiego 1, 13-100 Nidzica

tel.: (89) 625-25-15, fax: (89) 625-25-15, e-mail: nidzica.piw@nidzica.piw.gov.pl


Administratorem danych osobowych jest Powiatowy Inspektorat Weterynarii w Nidzicy

Więcej na stronie <http://www.piwnidzica.hostingsdc.pl/>



Więcej informacji na www.krd-ig.com.pl

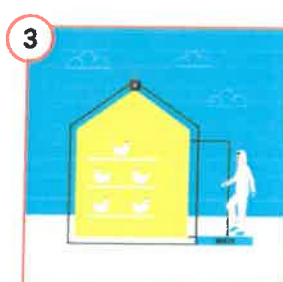
GRYPA PTAKÓW - CZY PRZESTRZEGASZ ZASAD BIOASEKURACJI?



1
Zabezpiecz drób i paszę przed kontaktem z dzikimi ptakami!



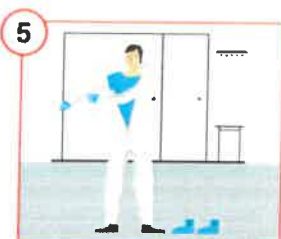
2
Pod żadnym pozorem nie pozwól, aby na fermie przebywały osoby nieupoważnione.



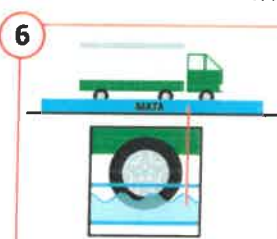
3
Pamiętaj o matach dezynfekcyjnych i regularnie je nasączaj aktywnym środkiem odkażającym.



4
Wprowadź zakaz wstępu na fermę osobom mającym kontakt z innym ptactwem (np. właścicielom przydomowych kurników, czy myśliwym).



5
Pamiętaj, żeby zawsze zakładać odzież i obuwie ochronne przed wejściem do kurnika i zmieniać ją każdorazowo wchodząc do kolejnych budynków.



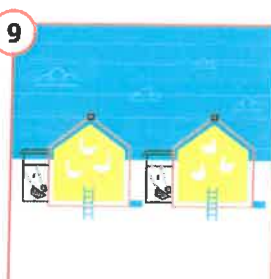
6
Wpuszczaj na fermę wyłącznie pojazdy z odkażonymi kołami.



7
Zadbaj o zabezpieczenie ściółki



8
Pamiętaj o dezynfekcji ściółki przed wnieśieniem do kurnika.



9
Zadbaj o izolację każdego z kurników, a także osobne żywienie i narzędzia.



10
Prowadź rejestr działań takich jak: oczyszczanie, odkażanie, dezynsekcja i deratyzacja.



11
Posiadasz tylko kilka sztuk drobiu? Dla ich bezpieczeństwa - trzymaj je w zamknięciu



12
Zwiększona śmiertelność wórd drobiu, apatia, niechęć do paszy i wody, spadek nieśności oraz objawy nerwowe (porażenie, skrzęty szyi, drgawki, biegunka, duszność) Nie zwlekaj - zawiadom powiatowego lekarza weterynarii!