


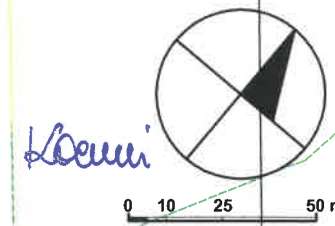


WYCIĄG Z MAPY ZASADNICZEJ
 LICENCJA NR G.6642.2.471.2022_2811_CL2 Z DNIA 24.07.2023 R.
 WYDANEJ PRZEZ STAROSTĘ NIDZICKIEGO

Legenda:		Granice działki ewidencyjnej
		Linie rozgraniczające teren inwestycji
		Nieprzekraczalna linia zabudowy

OPRACOWAŁA: mgr inż. arch. Karina Denis
 wpisana na listę członków Warmińsko-Mazurskiej Okręgowej Izby Architektów
 pod nr WM-0175 uprawnienia architektoniczne nr 9/MM OKK/2006

ZAŁĄCZNIK NR 1 DO DECYZJI O WARUNKACH ZABUDOWY CZĘŚCI
 DZIAŁKI O NR EW. 1/2 W OBRĘBIE ŁYNA, GMINA NIDZICA Skala 1:2000



K. Denis