

ZARZĄDZENIE Nr 756/2009
Burmistrza Nidzicy
z dnia 30 września 2009 roku

zmieniające harmonogram realizacji budżetu Gminy Nidzica na 2009 roku


Na podstawie art. 186 ust. 5 ustawy z dnia 30 czerwca 2005r. o finansach publicznych (Dz. U. Nr 249, poz. 2104 ze zmianami) oraz art. 30 ust. 2 pkt 4 ustawy z dnia 8 marca 1990r. o samorządzie gminnym (Dz. U. z 2001r. Nr 142, poz. 1591 ze zmianami) Burmistrz Nidzicy zarządza, co następuje:

§ 1. W Zarządzeniu Nr 571/2009 z dnia 16 stycznia 2009r. w sprawie harmonogramu realizacji budżetu Gminy Nidzica na 2009 rok zmienionym Zarządzeniem Nr 622/2009 z dnia 31 marca 2009r., Zarządzeniem Nr 646/2009 z dnia 30 kwietnia 2009r., Zarządzeniem Nr 693/2009 z dnia 30 czerwca 2009r., Zarządzeniem Nr 717/2009 z dnia 31 lipca 2009r. oraz Zarządzeniem Nr 732/2009 z dnia 31 sierpnia 2009r., załączniki nr 1 i 2 otrzymują brzmienie określone w załącznikach nr 1 i 2 do niniejszego Zarządzenia.

§ 2. Pozostała treść Zarządzenia pozostaje bez zmian.

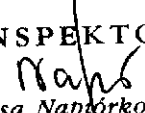
§ 3. Zarządzenie wchodzi w życie z dniem podpisania i podlega ogłoszeniu.

Burmistrz Nidzicy


Dariusz Szypulski


Sporządził:

INSPEKTOR

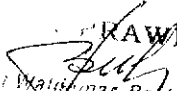

Teresa Napórzkowska

Opracował:

SKARBNIK MIASTA


mgr inż. Wiesława Ewa Rozmus

PRZEWODNICĄ


Krzysztof Bęski

Załącznik Nr 1
do Zarządzenia Nr 756/2009
Burmistrza Między
z dnia 30 września 2009r.

Harmonogram dochodów

| Lp. | Nazwa jednostki | styczeń | lutyc | marzec | kwiecień | maj | czerwiec | lipiec | sierpień | wrzesień | październik | listopad | grudzień | cały rok |
|---------------|-------------------|---------------------|---------------------|---------------------|---------------------|---------------------|---------------------|---------------------|---------------------|---------------------|---------------------|---------------------|---------------------|----------------------|
| 1 | Urząd Miejski | 3 169 205,50 | 4 244 764,50 | 4 480 107,50 | 3 726 153,50 | 4 747 025,34 | 3 697 893,00 | 3 720 795,00 | 3 731 643,00 | 4 458 516,00 | 4 006 793,00 | 6 031 863,00 | 4 880 726,00 | 50 895 485,34 |
| 2 | MOPS | 6 573,00 | 14 425,00 | 14 443,00 | 13 876,00 | 14 842,00 | 12 486,00 | 14 577,00 | 14 875,00 | 13 533,00 | 9 394,00 | 8 381,00 | 8 056,00 | 145 061,00 |
| 3 | ZOOKSIT | 3 120,00 | 4 250,00 | 5 875,00 | 6 123,00 | 6 870,00 | 7 123,00 | 9 620,00 | 7 340,00 | 6 346,00 | 5 000,00 | 2 991,00 | 3 346,00 | 68 004,00 |
| 4 | Zespół Szkół Nr 1 | 5 420,00 | 4 250,00 | 6 370,00 | 7 580,00 | 8 210,00 | 7 633,00 | 730,00 | 477,00 | 8 193,00 | 8 627,00 | 6 410,00 | 5 810,00 | 69 710,00 |
| 5 | Zespół Szkół Nr 2 | 5 124,00 | 4 076,00 | 7 113,00 | 7 513,00 | 9 893,00 | 9 506,00 | 1 827,00 | 1 499,00 | 9 426,00 | 9 700,00 | 7 783,00 | 6 510,00 | 79 970,00 |
| 6 | Zespół Szkół Nr 3 | 4 053,00 | 4 130,00 | 5 820,00 | 5 220,00 | 5 890,00 | 5 330,00 | 340,00 | 365,00 | 4 764,00 | 4 664,00 | 4 865,00 | 5 431,00 | 50 872,00 |
| 7 | Sz.P. W Łynie | 310,00 | 338,00 | 398,00 | 376,00 | 430,00 | 430,00 | 425,00 | 425,00 | 420,00 | 410,00 | 398,00 | 420,00 | 4 780,00 |
| 8 | Sz.Pw Napiwodzie | 1 220,00 | 1 130,00 | 1 750,00 | 1 870,00 | 1 930,00 | 1 830,00 | 1 870,00 | 2 100,00 | 2 126,00 | 1 860,00 | 1 949,00 | 1 790,00 | 21 425,00 |
| 9 | Sz. P. W Rączkach | 120,00 | 185,00 | 207,00 | 260,00 | 254,00 | 275,00 | 130,00 | 148,00 | 270,00 | 238,00 | 259,00 | 214,00 | 2 560,00 |
| 10 | Przedszkole Nr 2 | 22 944,00 | 22 753,00 | 23 680,00 | 28 535,00 | 28 778,00 | 27 930,00 | 7 020,00 | 1 020,00 | 32 325,00 | 32 520,00 | 32 400,00 | 30 641,00 | 290 546,00 |
| 11 | Przedszkole Nr 4 | 25 230,00 | 28 540,00 | 27 375,00 | 30 132,00 | 29 754,00 | 29 310,00 | 680,00 | 8 350,00 | 39 713,00 | 37 130,00 | 35 549,00 | 35 823,00 | 327 588,00 |
| Razem: | X | 3 243 319,50 | 4 328 841,50 | 4 573 138,50 | 3 827 638,50 | 4 853 676,34 | 3 799 746,00 | 3 758 014,00 | 3 768 042,00 | 4 575 632,00 | 4 116 336,00 | 6 132 848,00 | 4 978 767,00 | 51 955 999,34 |

Załącznik Nr 2
do Zarządzenia Nr 756/2009
Burmistrza Niekzicy
z dnia 30 września 2009r.

Hammonogram wydatków

| Lp. | Nazwa jednostki | styczeń | luty | marzec | kwiecień | maj | czerwiec | lipiec | sierpień | wrzesień | październik | listopad | grudzień | cały rok |
|---------------|-------------------|---------------------|---------------------|---------------------|---------------------|---------------------|---------------------|---------------------|---------------------|---------------------|---------------------|---------------------|---------------------|----------------------|
| 1 | Urząd Miejski | 1 097 383,41 | 914 793,22 | 1 340 152,22 | 1 371 135,22 | 1 455 837,72 | 5 082 993,37 | 1 561 108,47 | 3 888 217,39 | 3 111 958,89 | 1 703 538,64 | 2 236 158,89 | 2 905 049,81 | 26 668 327,25 |
| 2 | MOPS | 753 581,00 | 1 127 285,00 | 1 057 077,00 | 994 475,00 | 936 342,00 | 1 218 405,00 | 1 033 483,00 | 1 050 867,00 | 1 337 748,00 | 1 267 745,00 | 1 161 358,00 | 764 288,09 | 12 702 654,09 |
| 3 | ZOOKSIT | 275 320,00 | 267 350,00 | 315 219,00 | 735 800,00 | 381 651,00 | 291 420,00 | 295 450,00 | 310 352,00 | 223 754,00 | 191 845,50 | 220 544,00 | 293 090,00 | 3 781 795,50 |
| 4 | Zespół Szkół Nr 1 | 271 208,00 | 332 990,00 | 255 255,00 | 450 126,00 | 252 283,00 | 267 860,00 | 777 635,00 | 332 002,00 | 302 765,00 | 274 617,00 | 317 449,00 | 333 994,00 | 4 168 175,00 |
| 5 | Zespół Szkół Nr 2 | 265 153,00 | 323 750,00 | 252 172,00 | 433 188,00 | 261 238,00 | 238 000,00 | 670 730,00 | 381 745,00 | 371 914,00 | 337 367,50 | 305 200,00 | 308 185,00 | 4 148 642,50 |
| 6 | Zespół Szkół Nr 3 | 298 765,00 | 352 810,00 | 275 173,00 | 485 165,00 | 323 397,00 | 300 582,00 | 621 741,00 | 517 024,00 | 392 867,00 | 309 155,00 | 302 612,00 | 307 536,00 | 4 486 827,00 |
| 7 | Sz.P. W Łynie | 85 560,00 | 102 123,00 | 73 227,00 | 125 620,00 | 74 501,00 | 73 310,00 | 118 431,00 | 81 643,00 | 94 933,00 | 81 153,00 | 73 826,00 | 79 800,00 | 1 064 227,00 |
| 8 | Sz.P.w Napiwodzie | 60 235,00 | 72 844,00 | 76 586,00 | 114 820,00 | 67 330,00 | 69 553,00 | 149 337,00 | 98 103,00 | 99 010,00 | 66 420,00 | 50 000,00 | 54 075,00 | 978 313,00 |
| 9 | Sz. P. W Rączkach | 69 425,00 | 65 334,00 | 61 200,00 | 105 654,00 | 66 133,00 | 62 720,00 | 77 810,00 | 81 808,00 | 90 200,00 | 67 010,00 | 67 111,00 | 69 400,00 | 883 805,00 |
| 10 | Przedszkole Nr 2 | 91 151,00 | 106 800,00 | 79 620,00 | 145 379,00 | 89 422,00 | 87 700,00 | 213 573,00 | 129 145,00 | 95 236,00 | 89 047,00 | 75 652,00 | 74 509,00 | 1 277 234,00 |
| 11 | Przedszkole Nr 4 | 110 830,00 | 135 327,00 | 92 992,00 | 179 630,00 | 100 627,00 | 97 626,00 | 206 826,00 | 140 124,00 | 118 516,00 | 92 946,00 | 88 543,00 | 85 114,00 | 1 448 103,00 |
| Razem: | X | 3 378 612,41 | 3 801 406,22 | 3 878 673,22 | 5 140 992,22 | 3 988 761,72 | 7 790 169,37 | 5 726 124,47 | 7 011 030,39 | 6 238 893,89 | 4 480 844,64 | 4 896 553,89 | 5 275 040,90 | 61 609 103,34 |