

**UCHWAŁA NR XIV/233/2011  
RADY MIEJSKIEJ W NIDZICY**

z dnia 29 grudnia 2011 r.

**w sprawie Wieloletniej Prognozy Finansowej Gminy Nidzica na lata 2012 -2015**

Na podstawie art. 226, art. 227, art. 228, art. 230 ust.6 i art. 243 ustawy z dnia 27 sierpnia 2009 r. o finansach publicznych (Dz. U. Nr 157 poz. 1240 ze zm.) w związku z art. 121 ust. 8 i art. 122 ust. 2 i 3 ustawy z dnia 27 sierpnia 2009 r. – Przepisy wprowadzające ustawę o finansach publicznych (Dz. U. Nr 157 poz. 1241 ze zm.) oraz art. 18 ust. 2 pkt 6 ustawy z dnia 8 marca 1990r. o samorządzie gminnym (tj. Dz. U. z 2001r. Nr 142, poz. 1591 ze zm.) Rada Miejska w Nidzicy uchwała, co następuje:

- § 1.** Wieloletnią Prognozę Finansową Gminy na lata 2012-2015, zgodnie z załącznikiem nr 1.
- § 2.** Prognozę kwoty długu i spłat zobowiązań na lata 2012 - 2024, zgodnie z załącznikiem nr 2.
- § 3.** Wykaz przedsięwzięć realizowanych w latach 2012-2015, zgodnie z załącznikiem nr 3.
- § 4.** 1. Upoważnia się Burmistrza do zaciągania zobowiązań związanych z realizacją przedsięwzięć, określonych w załączniku nr 3.
2. Upoważnia się Burmistrza do zaciągania zobowiązań z tytułu umów, których realizacja w roku budżetowym i w latach następnych jest niezbędna do zapewnienia ciągłości działania jednostki i z których wynikające płatności wykraczają poza rok budżetowy.
- § 5.** Upoważnia się Burmistrza do:
- 1) przekazania uprawnień kierownikom jednostek organizacyjnych gminy do zaciągania zobowiązań, związanych z realizacją przedsięwzięć, określonych w załączniku nr 3,
  - 2) przekazania uprawnień kierownikom jednostek organizacyjnych gminy do zaciągania zobowiązań z tytułu umów, których realizacja w roku budżetowym i w latach następnych jest niezbędna do zapewnienia ciągłości działania jednostki i z których wynikające płatności wykraczają poza rok budżetowy.
- § 6.** Traci moc Uchwała Nr IV/24/2011 Rady Miejskiej w Nidzicy z dnia 27 stycznia 2011r. w sprawie Wieloletniej Prognozy Finansowej Gminy Nidzica na lata 2011 – 2014 ze zm.
- § 7.** Wykonanie uchwały powierza się Burmistrzowi Nidzicy.
- § 8.** Uchwała wchodzi w życie z dniem 1 stycznia 2012 roku.

Wiceprzewodnicząca Rady  
Miejskiej

  
Barbara Zabiełto

# Wieloletnia Prognoza Finansowa

Załącznik nr 1  
do Uchwały Nr XIV/233/2011  
Rady Miejskiej w Nidzicy  
z dnia 29 grudnia 2011r.

Wyszczególnienie	z tego:				z tego:								
	1.	w tym:		2.	Wydanki bieżące razem	z tego:			w tym:				
		1.1.	1.1.1.			1.2.	Wydanki bieżące (bez odsetek i provizji od: kredytów i pożyczek oraz wyemitowanych papierów wartościowych)	z tytułu gwarancji i poręczeń		w tym:			
										1.1.1.1.	1.1.1.2.	2.1.1.1.1.	2.1.1.2.
LP	1.	1.1.	1.1.1.	1.2.	1.2.1.	1.2.2.	2.	2.1.	2.1.1.	2.1.1.1.	2.1.1.2.	2.1.2.	2.1.2.1.
Formuła	[1..1]H1Z]					[2.1..1]H2Z]	[2.1..1]H2Z]	[2.1..1]H2.1.2]					
2012	57 074 914,10	53 367 823,69	295 400,92	3 707 090,41	1 667 270,00	2 011 820,41	58 287 607,87	52 138 144,53	50 438 144,53	0,00	0,00	370 539,49	1 700 000,00
2013	59 629 150,00	55 500 000,00	38 556,00	4 129 150,00	2 500 000,00	1 629 150,00	55 016 084,35	49 820 000,00	49 820 000,00	0,00	0,00	45 360,00	1 680 000,00
2014	59 000 000,00	57 000 000,00	0,00	2 000 000,00	2 000 000,00	0,00	57 500 000,00	52 226 000,00	52 226 000,00	0,00	0,00	0,00	1 574 000,00
2015	60 000 000,00	58 000 000,00	0,00	2 000 000,00	2 000 000,00	0,00	57 900 000,00	53 513 000,00	53 513 000,00	0,00	0,00	0,00	1 487 000,00

\* środki, o których mowa w art. 5 ust. 1 pkt 2 ustawy o finansach publicznych z 2009 r.

WICEPRZEWODNICZĄCA  
RADY MIEJSKIEJ

*Barbara Zubo*  
Barbara Zubo

Wyszczególnienie	Wydatki majątkowe		w tym:		Wynik budżetu	Dochody bieżące - wydatki bieżące	Przychody budżetu	z tego:				w tym:				
	2.2.	2.2.1.	na projekty realizowane przy udziale środków, o których mowa w art. 5 ust. 1 pkt 2					5.	5.1.	w tym:	na pokrycie deficytu budżetu		Inne przychody nie związane z zaciąganiem długu	na pokrycie deficytu budżetu	Kredyty, pożyczki, sprzedaż papierów wartościowych	w tym:
			5.1.1.	5.3.1.												
Lp					3	4	5		5.1.	5.1.1.	5.2.	5.3.	5.3.1.			
Formuła					[1.] - [2.]	[1.4.] - [2.1.]	[5.1.] + [5.2.] + [5.3.]									
2012	6 149 483,34	1 834 783,34			-1 212 693,77	1 229 679,16	6 142 009,16	439 863,08	110 547,89	0,00	0,00	5 702 146,08	1 102 146,08			
2013	3 516 084,35	0,00			4 613 065,65	4 000 000,00	0,00	0,00	0,00	0,00	0,00	0,00	0,00			
2014	3 700 000,00	0,00			1 500 000,00	3 200 000,00	0,00	0,00	0,00	0,00	0,00	0,00	0,00			
2015	2 900 000,00	0,00			2 100 000,00	3 000 000,00	0,00	0,00	0,00	0,00	0,00	0,00	0,00			

WICEPRZEWODNICZĄCA  
RADY MIEJSKIEJ  
*Barbara Zabłotto*  
Barbara Zabłotto

Wyszczególnienie	Rozchody budżetu	z tego:		Kwota długu	w tym:	Łączna kwota wyłączeń z art. 170 ust. 3 sulp	wskazniki z art. 169/170 sulp											
		Spłaty rat kapitałowych oraz wykup papierów wartościowych	kwota wyłączeń z art. 243 ust. 3 pkt 1 ufp oraz art. 169 ust. 3 sulp przypadająca na dany rok budżetowy				inne rozchody (bez spłaty długu np. udzielane pożyczki)	7.	7.1.	8.	9.	9a.	10.	10a.				
															w tym:	10a.		
LP	6.	6.1.	6.1.1.	7.	7.1.	8.	9.	9a.	10.	10a.								
Formuła	[6.1.1+6.2]																	
2012	4 929 315,39	4 929 315,39	1 339 315,39	29 413 065,65	0,00	1 623 065,65	51,53%	48,68%	11,62%									9,27%
2013	4 613 065,65	4 613 065,65	1 623 065,65	24 800 000,00	0,00	0,00	41,59%	41,59%	10,55%									7,83%
2014	1 500 000,00	1 500 000,00	0,00	23 300 000,00	0,00	0,00	39,49%	39,49%	5,21%									5,21%
2015	2 100 000,00	2 100 000,00	0,00	21 200 000,00	0,00	0,00	35,33%	35,33%	5,98%									5,98%

WICEPRZEWODNICZĄCA  
RADY MIEJSKIEJ  
*Barbara Zapietto*  
Barbara Zapietto

Wyszczególnienie	wskaźniki z art. 243.1 up						Informacja z art. 226 ust. 2 tj. wydatki:					w tym:				
	Kwota zobowiązań związku współtworzonego przez jst przypadających do spłaty w danym roku budżetowym podlegająca doliczeniu zgodnie z art. 244.1 up	11.	12.	Relacja (Db-Wb-Dsm)/Do, o której mowa w art. 243 w danym roku	12a.	13.	13a.	14.	14a.	15.1.	15.2.		15.3.	15.4.	16.	17.
			Relacja (Db-Wb-Dsm)/Do, o której mowa w art. 243 w danym roku	12a.	13.	13a.	14.	14a.	15.1.	15.2.	15.3.	15.4.	16.	17.	17.1.	
Lp																
Formuła																
2012	0,00	5,54%	5,08%	5,08%	11,62%	NIE	9,27%	NIE	24 587 951,00	4 040 866,00	1 154 821,34	5 234 763,34	0,00	0,00	0,00	0,00
2013	0,00	5,02%	10,90%	10,90%	10,55%	NIE	7,83%	NIE	24 600 000,00	4 050 000,00	851 391,30	3 000 000,00	4 613 065,65	0,00	0,00	0,00
2014	125 571,00	6,33%	8,81%	8,81%	5,42%	TAK	5,42%	TAK	24 600 000,00	4 060 000,00	1 927,00	0,00	1 500 000,00	0,00	0,00	0,00
2015	125 571,00	8,26%	8,33%	8,33%	6,19%	TAK	6,19%	TAK	25 000 000,00	4 065 000,00	1 900,00	0,00	2 100 000,00	0,00	0,00	0,00

\*\* Przeznaczenie planowanej nadwyżki budżetowej jest szczegółowo opisane w objaśnieniach.

WICEPRZEWODNICZĄCA  
RADY MIEJSKIEJ  
*Barbara Zabietto*

Załącznik nr 2  
do Uchwały Nr XIV/233/2011  
Rady Miejskiej w Nidzicy  
z dnia 29 grudnia 2011r.

**PROGNOZA KWOTY DŁUGU I SPŁAT ZOBOWIĄZAŃ NA LATA 2012-2024**

	Wykonanie na 31.12.2008	Wykonanie na 31.12.2009	Wykonanie za 2010r.	Plan na 30.09.11	Przewi. Wyk. 2011	Plan na 2012	Prognoza na 2013	Prognoza na 2014
<b>A. Dochody ogółem, z tego:</b>	47 934 037,97	53 377 738,12	54 967 403,71	56 526 098,63	56 736 844,59	57 074 914,10	59 629 150,00	59 000 000,00
A.1. Dochody bieżące	46 492 299,16	48 321 663,75	49 150 408,25	49 967 102,94	51 232 727,93	53 367 823,69	55 500 000,00	57 000 000,00
A.2. Dochody majątkowe, w tym:	1 441 738,81	5 056 074,37	5 816 995,46	6 558 995,69	5 504 116,66	3 707 090,41	4 129 150,00	2 000 000,00
A.2.1. Dochody ze sprzedaży majątku	1 075 747,61	1 807 250,22	4 524 198,56	2 678 365,00	2 338 365,00	1 667 270,00	2 500 000,00	2 000 000,00
<b>B. Wydatki ogółem, z tego:</b>	50 208 551,23	59 724 714,63	60 375 261,02	64 080 666,33	64 462 487,87	58 287 607,87	55 016 084,35	57 500 000,00
B.1. Wydatki bieżące	44 603 535,87	46 597 644,47	49 837 180,49	50 946 016,50	51 886 341,84	52 138 144,53	51 500 000,00	53 800 000,00
B.2. Wydatki majątkowe	5 605 015,36	13 127 070,16	10 538 080,53	13 134 649,83	12 576 146,03	6 149 463,34	3 516 084,35	3 700 000,00
<b>C. Wynik budżetu (A-B)</b>	-2 274 513,26	-6 346 976,51	-5 407 857,31	-7 554 567,70	-7 725 643,08	-1 212 693,77	4 613 065,65	1 500 000,00
<b>D. Finansowanie (D.1. - D.2.)</b>	5 660 951,64	8 953 105,02	7 837 666,33	7 554 567,70	8 165 506,16	1 212 693,77	-4 613 065,65	-1 500 000,00
<b>D.1. Przychody ogółem, z tego:</b>	7 765 903,96	9 586 438,38	10 040 666,33	10 343 348,95	10 954 287,41	6 142 009,16	0,00	0,00
D.1.1. Kredyty i pożyczki, w tym:	3 054 648,00	0,00	1 034 537,82	1 413 539,95	1 824 478,39	1 102 146,08	0,00	0,00
D.1.1.1. Kredyty i pożyczki zaciągane na zadania finansowane z udziałem środków UE i EFTA*	0,00	0,00	1 034 537,82	1 413 539,95	1 224 478,39	1 102 146,08	0,00	0,00
D.1.2. Emitowane papiery wartościowe, w tym:	0,00	6 200 000,00	6 400 000,00	6 700 000,00	6 700 000,00	4 600 000,00	0,00	0,00
D.1.2.1. Papiery wartościowe emitowane na zadania finansowane z udziałem środków UE i EFTA*	0,00	0,00	0,00	0,00	0,00	0,00	0,00	0,00
D.1.3. Zwrot pożyczek udzielonych	0,00	0,00	0,00	0,00	0,00	0,00	0,00	0,00
D.1.4. Przychody z prywatyzacji	0,00	0,00	0,00	0,00	0,00	0,00	0,00	0,00
D.1.5. Nadwyżka z lat ubiegłych	0,00	0,00	0,00	0,00	0,00	0,00	0,00	0,00
D.1.6. Wolne środki**	4 711 255,96	3 386 438,38	2 606 128,51	2 229 809,00	2 429 809,02	439 863,08	0,00	0,00
D.1.7. Inne źródła	0,00	0,00	0,00	0,00	0,00	0,00	0,00	0,00
<b>D.2. Rozchody ogółem, z tego:</b>	2 104 952,32	633 333,36	2 203 000,00	2 788 781,25	2 788 781,25	4 929 315,39	4 613 065,65	1 500 000,00
D.2.1. Spłaty kredytów i pożyczek, w tym:	1 604 952,32	133 333,36	1 503 000,00	1 988 781,25	1 988 781,25	4 029 315,39	3 713 065,65	0,00
D.2.1.1. Spłaty kredytów i pożyczek zaciąganych na zadania finansowane z udziałem środków UE i EFTA*	0,00	0,00	0,00	398 781,25	398 781,25	1 339 315,39	1 623 065,65	0,00
D.2.2. Wykup papierów wartościowych, w tym:	500 000,00	500 000,00	700 000,00	800 000,00	800 000,00	900 000,00	900 000,00	1 500 000,00

WICEPRZEWODNICZĄCA  
RADY MIEJSKIEJ

*Barbara Zabetto*  
Barbara Zabetto

Prognoza na 2015	Prognoza na 2016	Prognoza na 2017	Prognoza na 2018	Prognoza na 2019	Prognoza na 2020	Prognoza na 2021	Prognoza na 2022	Prognoza na 2023	Prognoza na 2024
60 000 000,00	60 900 000,00	61 200 000,00	61 700 000,00	61 000 000,00	61 100 000,00	61 100 000,00	61 300 000,00	61 300 000,00	61 300 000,00
58 000 000,00	58 500 000,00	59 000 000,00	59 700 000,00	59 000 000,00	59 200 000,00	59 200 000,00	59 500 000,00	59 500 000,00	59 500 000,00
2 000 000,00	2 400 000,00	2 200 000,00	2 000 000,00	2 000 000,00	1 900 000,00	1 900 000,00	1 800 000,00	1 800 000,00	1 800 000,00
2 000 000,00	2 400 000,00	2 200 000,00	2 000 000,00	2 000 000,00	1 900 000,00	1 900 000,00	1 800 000,00	1 800 000,00	1 800 000,00
<b>57 900 000,00</b>	<b>57 950 000,00</b>	<b>58 050 000,00</b>	<b>59 300 000,00</b>	<b>58 200 000,00</b>	<b>58 200 000,00</b>	<b>58 100 000,00</b>	<b>59 500 000,00</b>	<b>59 600 000,00</b>	<b>60 800 000,00</b>
55 000 000,00	55 500 000,00	55 750 000,00	56 500 000,00	56 000 000,00	56 000 000,00	56 000 000,00	56 500 000,00	56 500 000,00	56 500 000,00
2 900 000,00	2 450 000,00	2 300 000,00	2 800 000,00	2 200 000,00	2 200 000,00	2 100 000,00	3 000 000,00	3 100 000,00	4 300 000,00
2 100 000,00	2 950 000,00	3 150 000,00	2 400 000,00	2 800 000,00	2 900 000,00	3 000 000,00	1 800 000,00	1 700 000,00	500 000,00
-2 100 000,00	-2 950 000,00	-3 150 000,00	-2 400 000,00	-2 800 000,00	-2 900 000,00	-3 000 000,00	-1 800 000,00	-1 700 000,00	-500 000,00
0,00	0,00	0,00	0,00	0,00	0,00	0,00	0,00	0,00	0,00
0,00	0,00	0,00	0,00	0,00	0,00	0,00	0,00	0,00	0,00
0,00	0,00	0,00	0,00	0,00	0,00	0,00	0,00	0,00	0,00
0,00	0,00	0,00	0,00	0,00	0,00	0,00	0,00	0,00	0,00
0,00	0,00	0,00	0,00	0,00	0,00	0,00	0,00	0,00	0,00
0,00	0,00	0,00	0,00	0,00	0,00	0,00	0,00	0,00	0,00
0,00	0,00	0,00	0,00	0,00	0,00	0,00	0,00	0,00	0,00
0,00	0,00	0,00	0,00	0,00	0,00	0,00	0,00	0,00	0,00
2 100 000,00	2 950 000,00	3 150 000,00	2 400 000,00	2 800 000,00	2 900 000,00	3 000 000,00	1 800 000,00	1 700 000,00	500 000,00
0,00	0,00	0,00	0,00	0,00	0,00	0,00	0,00	0,00	0,00
0,00	0,00	0,00	0,00	0,00	0,00	0,00	0,00	0,00	0,00
2 100 000,00	2 950 000,00	3 150 000,00	2 400 000,00	2 800 000,00	2 900 000,00	3 000 000,00	1 800 000,00	1 700 000,00	500 000,00

WICEPRZEWODNICZĄCA  
RADY MIEJSKIEJ  
*Barbara Zabietto*

D.2.2.1. Wykup papierów wartościowych wymietywanych na zadania finansowane z udziałem środków UE i EFTA*	0,00	0,00	0,00	0,00	0,00	0,00	0,00	0,00	0,00	0,00	0,00	0,00	0,00	0,00	0,00	0,00	0,00	0,00	0,00	
D.2.3. Udzielone pożyczki	0,00	0,00	0,00	0,00	0,00	0,00	0,00	0,00	0,00	0,00	0,00	0,00	0,00	0,00	0,00	0,00	0,00	0,00	0,00	0,00
D.2.4. Inne rozchody (np. przelewy na rachunki lokat)	0,00	0,00	0,00	0,00	0,00	0,00	0,00	0,00	0,00	0,00	0,00	0,00	0,00	0,00	0,00	0,00	0,00	0,00	0,00	0,00
<b>E. Umożnienia pożyczek</b>	<b>21 968,00</b>	<b>0,00</b>	<b>0,00</b>	<b>0,00</b>	<b>0,00</b>	<b>0,00</b>	<b>0,00</b>	<b>0,00</b>	<b>0,00</b>	<b>0,00</b>	<b>0,00</b>	<b>0,00</b>	<b>0,00</b>	<b>0,00</b>	<b>0,00</b>	<b>0,00</b>	<b>0,00</b>	<b>0,00</b>	<b>0,00</b>	<b>0,00</b>
<b>F. Udzielone poręczenia, w tym:</b>	<b>0,00</b>	<b>0,00</b>	<b>0,00</b>	<b>0,00</b>	<b>0,00</b>	<b>0,00</b>	<b>0,00</b>	<b>0,00</b>	<b>0,00</b>	<b>0,00</b>	<b>0,00</b>	<b>0,00</b>	<b>0,00</b>	<b>0,00</b>	<b>0,00</b>	<b>0,00</b>	<b>0,00</b>	<b>0,00</b>	<b>0,00</b>	<b>0,00</b>
F.1. Potencjalne spłaty kwot wynikających z udzielonych poręczeń oraz gwarancji przypadające w danym roku budżetowym, w tym:	0,00	0,00	0,00	0,00	0,00	0,00	0,00	0,00	0,00	0,00	0,00	0,00	0,00	0,00	0,00	0,00	0,00	0,00	0,00	0,00
F.1.1. Potencjalne spłaty kwot wynikających z poręczeń i gwarancji udzielonych samorządowym osobom prawnym realizującym zadania j.s.t. finansowane z udziałem środków UE i EFTA*	0,00	0,00	0,00	0,00	0,00	0,00	0,00	0,00	0,00	0,00	0,00	0,00	0,00	0,00	0,00	0,00	0,00	0,00	0,00	0,00
<b>G. Obciążenia związane z posiadanymi zobowiązaniami (bez poz D.2.1.1, D.2.2.1, F.1.1.), z tego:</b>	<b>2 702 348,14</b>	<b>1 322 574,07</b>	<b>3 085 624,35</b>	<b>3 672 000,00</b>	<b>3 669 000,00</b>	<b>5 290 000,00</b>	<b>4 670 000,00</b>	<b>3 199 571,00</b>	<b>2 702 348,14</b>	<b>1 322 574,07</b>	<b>3 085 624,35</b>	<b>3 672 000,00</b>	<b>3 669 000,00</b>	<b>5 290 000,00</b>	<b>4 670 000,00</b>	<b>3 199 571,00</b>	<b>2 702 348,14</b>	<b>1 322 574,07</b>	<b>3 085 624,35</b>	<b>3 672 000,00</b>
G.1. Spłaty rat kredytów i pożyczek (D.2.1. - D.2.1.1.)	1 604 952,32	133 333,36	1 503 000,00	1 590 000,00	1 590 000,00	2 690 000,00	2 090 000,00	0,00	1 604 952,32	133 333,36	1 503 000,00	1 590 000,00	1 590 000,00	2 690 000,00	2 090 000,00	0,00	1 604 952,32	133 333,36	1 503 000,00	1 590 000,00
G.2. Spłaty odsetek od kredytów i pożyczek	329 013,92	333 763,51	243 803,75	290 000,00	287 000,00	160 000,00	61 000,00	0,00	329 013,92	333 763,51	243 803,75	290 000,00	287 000,00	160 000,00	61 000,00	0,00	329 013,92	333 763,51	243 803,75	290 000,00
G.3. Wykup papierów wartościowych (D.2.2. - D.2.2.1.)	500 000,00	500 000,00	700 000,00	800 000,00	800 000,00	900 000,00	900 000,00	1 500 000,00	500 000,00	500 000,00	700 000,00	800 000,00	800 000,00	900 000,00	900 000,00	1 500 000,00	500 000,00	500 000,00	700 000,00	800 000,00
G.4. Odsetki i dyskonto od papierów wartościowych	268 381,90	355 477,20	638 820,60	992 000,00	992 000,00	1 540 000,00	1 619 000,00	0,00	268 381,90	355 477,20	638 820,60	992 000,00	992 000,00	1 540 000,00	1 619 000,00	0,00	268 381,90	355 477,20	638 820,60	992 000,00
G.5. Potencjalne spłaty kwot wynikających z udzielonych poręczeń oraz gwarancji przypadające w danym roku budżetowym (F.1. - F.1.1.)	0,00	0,00	0,00	0,00	0,00	0,00	0,00	0,00	0,00	0,00	0,00	0,00	0,00	0,00	0,00	0,00	0,00	0,00	0,00	0,00
G.6. Kwoty zobowiązań związku współtworzonego przez j.s.t. przypadające do spłaty w danym roku budżetowym	0,00	0,00	0,00	0,00	0,00	0,00	0,00	125 571,00	0,00	0,00	0,00	0,00	0,00	0,00	0,00	125 571,00	0,00	0,00	0,00	125 571,00
<b>H. Wskaźnik obsługi długu (G : A)</b>	<b>5,64%</b>	<b>2,49%</b>	<b>5,61%</b>	<b>6,50%</b>	<b>6,47%</b>	<b>9,27%</b>	<b>7,83%</b>	<b>5,42%</b>	<b>5,64%</b>	<b>2,49%</b>	<b>5,61%</b>	<b>6,50%</b>	<b>6,47%</b>	<b>9,27%</b>	<b>7,83%</b>	<b>5,42%</b>	<b>5,64%</b>	<b>2,49%</b>	<b>5,61%</b>	<b>6,50%</b>
<b>I. Łączna kwota długu na koniec roku budżetowego, z tego:</b>	<b>12 106 333,36</b>	<b>17 673 000,00</b>	<b>22 904 552,52</b>	<b>28 229 296,52</b>	<b>28 640 234,96</b>	<b>29 413 065,65</b>	<b>24 800 000,00</b>	<b>23 300 000,00</b>	<b>12 106 333,36</b>	<b>17 673 000,00</b>	<b>22 904 552,52</b>	<b>28 229 296,52</b>	<b>28 640 234,96</b>	<b>29 413 065,65</b>	<b>24 800 000,00</b>	<b>23 300 000,00</b>	<b>12 106 333,36</b>	<b>17 673 000,00</b>	<b>22 904 552,52</b>	<b>28 229 296,52</b>
<b>I.1. Papiery wartościowe, w tym:</b>	<b>4 700 000,00</b>	<b>10 400 000,00</b>	<b>16 100 000,00</b>	<b>22 000 000,00</b>	<b>22 000 000,00</b>	<b>25 700 000,00</b>	<b>24 800 000,00</b>	<b>23 300 000,00</b>	<b>4 700 000,00</b>	<b>10 400 000,00</b>	<b>16 100 000,00</b>	<b>22 000 000,00</b>	<b>22 000 000,00</b>	<b>25 700 000,00</b>	<b>24 800 000,00</b>	<b>23 300 000,00</b>	<b>4 700 000,00</b>	<b>10 400 000,00</b>	<b>16 100 000,00</b>	<b>22 000 000,00</b>




0,00	0,00	0,00	0,00	0,00	0,00	0,00	0,00	0,00	0,00	0,00	0,00	0,00	0,00	0,00	0,00	0,00	0,00	0,00	0,00	0,00	0,00	0,00	0,00
0,00	0,00	0,00	0,00	0,00	0,00	0,00	0,00	0,00	0,00	0,00	0,00	0,00	0,00	0,00	0,00	0,00	0,00	0,00	0,00	0,00	0,00	0,00	0,00
0,00	0,00	0,00	0,00	0,00	0,00	0,00	0,00	0,00	0,00	0,00	0,00	0,00	0,00	0,00	0,00	0,00	0,00	0,00	0,00	0,00	0,00	0,00	0,00
0,00	0,00	0,00	0,00	0,00	0,00	0,00	0,00	0,00	0,00	0,00	0,00	0,00	0,00	0,00	0,00	0,00	0,00	0,00	0,00	0,00	0,00	0,00	0,00
0,00	0,00	0,00	0,00	0,00	0,00	0,00	0,00	0,00	0,00	0,00	0,00	0,00	0,00	0,00	0,00	0,00	0,00	0,00	0,00	0,00	0,00	0,00	0,00
0,00	0,00	0,00	0,00	0,00	0,00	0,00	0,00	0,00	0,00	0,00	0,00	0,00	0,00	0,00	0,00	0,00	0,00	0,00	0,00	0,00	0,00	0,00	0,00
3 712 571,00	4 416 571,00	4 395 346,00	3 428 346,00	3 575 000,00	3 502 000,00	3 425 000,00	2 034 000,00	1 829 000,00	2 034 000,00	1 829 000,00	530 000,00												
0,00	0,00	0,00	0,00	0,00	0,00	0,00	0,00	0,00	0,00	0,00	0,00	0,00	0,00	0,00	0,00	0,00	0,00	0,00	0,00	0,00	0,00	0,00	0,00
0,00	0,00	0,00	0,00	0,00	0,00	0,00	0,00	0,00	0,00	0,00	0,00	0,00	0,00	0,00	0,00	0,00	0,00	0,00	0,00	0,00	0,00	0,00	0,00
2 100 000,00	2 950 000,00	3 150 000,00	2 400 000,00	2 800 000,00	2 900 000,00	3 000 000,00	1 800 000,00	1 700 000,00	1 800 000,00	1 700 000,00	500 000,00												
1 487 000,00	1 341 000,00	1 142 000,00	925 000,00	775 000,00	602 000,00	425 000,00	234 000,00	129 000,00	234 000,00	129 000,00	30 000,00												
0,00	0,00	0,00	0,00	0,00	0,00	0,00	0,00	0,00	0,00	0,00	0,00	0,00	0,00	0,00	0,00	0,00	0,00	0,00	0,00	0,00	0,00	0,00	0,00
125 571,00	125 571,00	103 346,00	103 346,00	0,00	0,00	0,00	0,00	0,00	0,00	0,00	0,00	0,00	0,00	0,00	0,00	0,00	0,00	0,00	0,00	0,00	0,00	0,00	0,00
6,19%	7,25%	7,18%	5,56%	5,96%	5,73%	5,61%	3,32%	2,98%	3,32%	2,98%	0,86%												
21 200 000,00	18 250 000,00	15 100 000,00	12 700 000,00	9 900 000,00	7 000 000,00	4 000 000,00	2 200 000,00	500 000,00	2 200 000,00	500 000,00	0,00												
21 200 000,00	18 250 000,00	15 100 000,00	12 700 000,00	9 900 000,00	7 000 000,00	4 000 000,00	2 200 000,00	500 000,00	2 200 000,00	500 000,00	0,00												

I.1.1. Papiery wartościowe wyemitowane na zadania finansowane z udziałem środków UE i EFTA*	0,00	0,00	0,00	0,00	0,00	0,00	0,00	0,00	0,00	0,00	0,00	0,00	0,00
I.2. Kredyty i pożyczki, w tym:	7 406 333,36	7 273 000,00	6 804 537,82	6 229 296,52	6 640 234,96	3 713 065,65	0,00	0,00	0,00	0,00	0,00	0,00	0,00
I.2.1. Kredyty i pożyczki zaciągnięte na zadania finansowane z udziałem środków UE i EFTA*	0,00	0,00	1 034 537,82	2 049 296,52	1 860 234,96	1 623 065,65	0,00	0,00	0,00	0,00	0,00	0,00	0,00
I.3. Przyjęte depozyty	0,00	0,00	0,00	0,00	0,00	0,00	0,00	0,00	0,00	0,00	0,00	0,00	0,00
I.4. Wymagalne zobowiązania	0,00	0,00	14,70	0,00	0,00	0,00	0,00	0,00	0,00	0,00	0,00	0,00	0,00
J. Wskaźnik długu (I. - I.1.1. - I.2.1.) : A	25,26%	33,11%	39,79%	46,31%	47,20%	48,69%	41,59%	39,49%					
K. Średnia arytmetyczna z ostatnich trzech lat, o której mowa w art. 243 ustawy z 27 sierpnia 2009r.	X	X	X	0,07	0,07	0,06	0,05	0,06					0,06
L. Czy spełniony jest warunek, o którym mowa w art. 243 ustawy z 27 sierpnia 2009r. dla danego roku	X	X	TAK	TAK	TAK	NIE	NIE	TAK					TAK


\* Kredyty, pożyczki i papiery wartościowe zaciągane i emitowane na zadania finansowane z udziałem środków UE i EFTA - w latach 2010-2013 w związku z umową zawartą z podmiotami dysponującymi środkami, o których mowa w art. 5 ust. 3 ustawy z dnia 30 czerwca 2005 r. o finansach publicznych, tj. środkami pochodzącymi z budżetu Unii Europejskiej oraz niepodlegającymi zwrotowi środkami z pomocy udzielonej przez państwa członkowskie Europejskiego Porozumienia o Wolnym Handlu (EFTA), a w latach 2014 i następnych zaciągane i emitowane w związku z umową zawartą na realizację programu, projektu lub zadania finansowanego z udziałem środków pochodzących z budżetu Unii Europejskiej oraz niepodlegających zwrotowi środków z pomocy udzielanej przez państwa członkowskie EFTA, z wyłączeniem odsetek od tych zobowiązań. Pozycje w tych wierszach wypełniać z zachowaniem przepisów art. 170 ust. 4 ustawy z dnia 30 czerwca 2005 r. o finansach publicznych i art. 243 ust. 3 ustawy z dnia 27 sierpnia 2009 r. o finansach publicznych - to znaczy, wypełniać tylko w tych latach, w których nie stosuje się do tych wielkości ograniczeń stanu zadłużenia albo obsługi zadłużenia.

\*\* Wolne środki - nadwyżki środków pieniężnych na rachunku bieżącym budżetu j.s.t. wynikające z rozliczeń wyemitowanych papierów wartościowych, kredytów i pożyczek z lat ubiegłych.

WICEPRZEWODNICZĄCA  
RADY MIEJSKIEJ

  
Barbara Zabietto

0,00	0,00	0,00	0,00	0,00	0,00	0,00	0,00	0,00	0,00	0,00	0,00	0,00	0,00
0,00	0,00	0,00	0,00	0,00	0,00	0,00	0,00	0,00	0,00	0,00	0,00	0,00	0,00
0,00	0,00	0,00	0,00	0,00	0,00	0,00	0,00	0,00	0,00	0,00	0,00	0,00	0,00
0,00	0,00	0,00	0,00	0,00	0,00	0,00	0,00	0,00	0,00	0,00	0,00	0,00	0,00
0,00	0,00	0,00	0,00	0,00	0,00	0,00	0,00	0,00	0,00	0,00	0,00	0,00	0,00
<b>35,33%</b>	<b>29,97%</b>	<b>24,67%</b>	<b>20,58%</b>	<b>16,23%</b>	<b>11,46%</b>	<b>6,55%</b>	<b>3,59%</b>	<b>0,82%</b>	<b>0,00%</b>				
<b>0,08</b>	<b>0,09</b>	<b>0,09</b>	<b>0,09</b>	<b>0,09</b>	<b>0,09</b>	<b>0,08</b>	<b>0,08</b>	<b>0,08</b>	<b>0,08</b>	<b>0,08</b>	<b>0,08</b>	<b>0,08</b>	<b>0,08</b>
TAK	TAK	TAK	TAK	TAK	TAK	TAK	TAK	TAK	TAK	TAK	TAK	TAK	TAK

WICEPRZEWODNICZĄCA  
RADY MIEJSKIEJ  
  
Barbara Zabietto

Załącznik nr 3  
do Uchwały Nr XIV/233/2011  
Rady Miejskiej w Nidzicy  
z dnia 29 grudnia 2011r.

## Wykaz przedsięwzięć do WPF

Zbiorczo przedsięwzięcia												
Rok	Zbiorczo				1) programy, projekty lub zadania (razem)				2) umowy, których realizacja w roku budżetowym i w latach następnym jest niezbędna dla zapewnienia ciągłości działania jednostki i których płatności przypadają w okresie dłuższym niż rok, (razem)			3) gwarancje i poręczenia udzielane przez jednostki samorządu terytorialnego (wydatki bieżące)
	Razem		wydatki bieżące		wydatki majątkowe		Razem		wydatki bieżące	wydatki majątkowe		
łącznie nakłady finansowe	13 698 745,02	3 329 078,41	10 369 666,61	11 132 662,61	762 986,00	10 369 666,61	2 566 082,41	2 566 082,41	0,00	0,00	0,00	0,00
limit zobowiązań	10 244 767,98	2 010 004,64	8 234 763,34	8 512 594,34	277 831,00	8 234 763,34	1 732 173,64	1 732 173,64	0,00	0,00	0,00	0,00
2012	6 389 584,68	1 154 821,34	5 234 763,34	5 467 234,34	232 471,00	5 234 763,34	922 350,34	922 350,34	0,00	0,00	0,00	0,00
2013	3 851 391,30	851 391,30	3 000 000,00	3 045 360,00	45 360,00	3 000 000,00	806 031,30	806 031,30	0,00	0,00	0,00	0,00
2014	1 927,00	1 927,00	0,00	0,00	0,00	0,00	1 927,00	1 927,00	0,00	0,00	0,00	0,00
2015	1 900,00	1 900,00	0,00	0,00	0,00	0,00	1 900,00	1 900,00	0,00	0,00	0,00	0,00

WICEPRZEWODNICZĄCA  
RADY MIEJSKIEJ

*Barbara Zabetto*  
Barbara Zabetto

Zbiorczo programy, projekty lub zadania												
Rok	a) programy, projekty lub zadania związane z programami realizowanymi z udziałem środków, o których mowa w art. 5 ust. 1 pkt 2 i 3, (razem)				b) programy, projekty lub zadania związane z umowami partnerstwa publiczno-prywatnego; (razem)				c) programy, projekty lub zadania pozostałe (inne niż wymienione w lit. a i b) (razem)			
	Razem	wydatki bieżące	wydatki majątkowe	Razem	wydatki bieżące	wydatki majątkowe	Razem	wydatki bieżące	wydatki majątkowe	Razem	wydatki bieżące	wydatki majątkowe
łącznie nakłady finansowe	a	3 316 843,41	396 714,00	2 920 129,41	0,00	0,00	0,00	0,00	0,00	7 815 819,20	366 282,00	7 449 537,20
limit zobowiązań	a	2 043 312,34	158 549,00	1 884 763,34	0,00	0,00	0,00	0,00	0,00	6 469 282,00	119 282,00	6 350 000,00
2012	a	1 997 952,34	113 189,00	1 884 763,34	0,00	0,00	0,00	0,00	0,00	3 469 282,00	119 282,00	3 350 000,00
2013	a	45 360,00	45 360,00	0,00	0,00	0,00	0,00	0,00	0,00	3 000 000,00	0,00	3 000 000,00
2014	a	0,00	0,00	0,00	0,00	0,00	0,00	0,00	0,00	0,00	0,00	0,00
2015	a	0,00	0,00	0,00	0,00	0,00	0,00	0,00	0,00	0,00	0,00	0,00

WICEPRZEWDNICZĄCA  
RADY MIEJSKIEJ

*Barbara Zambetto*

a) programy, projekty lub zadania związane z programami realizowanymi z udziałem środków, o których mowa w art. 5 ust. 1 pkt 2 i 3, (razem)

**Wykaz przedsięwzięć**

**Łączne nakłady finansowe i limity zobowiązań**

L.p.	Nazwa i cel	Okres realizacji		Rozdz.	Jednostka odpowiedzialna lub koordynująca	Łączne nakłady finansowe	Limit zobowiązań	Suma limitów wydatków przyjętych w latach WPF
		od	do					
	<b>Razem</b>					<b>3 316 843,41</b>	<b>2 043 312,34</b>	<b>2 043 312,34</b>
	<b>- wydatki bieżące</b>					<b>396 714,00</b>	<b>158 549,00</b>	<b>158 549,00</b>
1 [b]	JESTEM ZDOLNY, TYLKO MNIE ODKRYJ - Wyrównanie szans edukacyjnych i zapewnienie wysokiej jakości usług edukacyjnych świadczonych w systemie oświaty	2011	2013		Zespół Obsługi Oświaty i Sportu w Nidzicy	338 364,00	135 540,00	135 540,00
2 [b]	Uczenie się przez całe życie COMENIUS - Partnerskie Projekty Comeniusa - Przygotowanie uczniów do nowego trans dyscyplinarnego zachowania.	2010	2012		Zespół Szkół Nr 2 w Nidzicy	58 350,00	23 009,00	23 009,00
	<b>- wydatki majątkowe</b>					<b>2 920 129,41</b>	<b>1 884 763,34</b>	<b>1 884 763,34</b>
1.[m]	Budowa sieci wodociągowej wraz z SUW i kanalizacji sanitarnej w miejscowości Bolejny i Żelazno - etap II - Poprawa podstawowych usług z zakresu wod.-kan. na terenach wiejskich	2006	2012		Urząd Miejski w Nidzicy	2 920 129,41	1 884 763,34	1 884 763,34

WICEPRZEWODNICZĄCA  
RADY MIEJSKIEJ  
*Barbara Zabetto*  
Barbara Zabetto

a) programy, projekty lub zadania związane z programami realizowanymi z udziałem środków, o których mowa w art. 5 ust. 1 pkt 2 i 3, (razem)

**Wykaz przedsięwzięć**

**Limity wydatków na przedsięwzięcia**

L.p.	Nazwa i cel	Okres realizacji		Rozdz.	2012	2013	2014	2015
		od	do					
	<b>Razem</b>				1 997 952,34	45 360,00	0,00	0,00
	<b>- wydatki bieżące</b>				113 189,00	45 360,00	0,00	0,00
1.[b]	JESTEM ZDOLNY, TYLKO MNIE ODKRYJ - Wyrównanie szans edukacyjnych i zapewnienie wysokiej jakości usług edukacyjnych świadczonych w systemie oświaty	2011	2013		90 180,00	45 360,00		
2.[b]	Uczenie się przez całe życie COMENIUS - Partnerskie Projekty Comeniusa - Przygotowanie uczniów do nowego transdyscyplinarnego zachowania.	2010	2012		23 009,00			
	<b>- wydatki majątkowe</b>				1 884 763,34	0,00	0,00	0,00
1.[m]	Budowa sieci wodociągowej wraz z SUW i kanalizacji sanitarnej w miejscowości Bolejny i Żelazno - etap II - Poprawa podstawowych usług z zakresu wod.-kan. na terenach wiejskich	2006	2012		1 884 763,34			

WICEPRZEWODNICZĄCA  
RADY MIEJSKIEJ

*Barbara Zabijatto*  
Barbara Zabijatto

b) programy, projekty lub zadania związane z umowami partnerstwa publicznoprywatnego (razem)

**Wykaz przedsięwzięć**

**Łączne nakłady finansowe i limity zobowiązań**

L.p.	Nazwa i cel	Okres realizacji		Rozdz.	Jednostka odpowiedzialna lub koordynująca	Łączne nakłady finansowe	Limit zobowiązań	Suma limitów wydatków przyjętych w latach WPF
		od	do					
	Razem					0,00	0,00	0,00
	- wydatki bieżące					0,00	0,00	0,00
	- wydatki majątkowe					0,00	0,00	0,00

WICEPRZEWODNICZĄCA  
RADY MIEJSKIEJ

*Barbara Zabłotko*  
Barbara Zabłotko



b) programy, projekty lub zadania związane z umowami partnerstwa publicznoprywatnego (razem)

**Wykaz przedsięwzięć**

L.p.	Nazwa i cel	Okres realizacji		Rozdz.	Limity wydatków na przedsięwzięcia				
		od	do		2012	2013	2014	2015	
									2012
	Razem				0,00	0,00	0,00	0,00	0,00
	- wydatki bieżące				0,00	0,00	0,00	0,00	0,00
	- wydatki majątkowe				0,00	0,00	0,00	0,00	0,00

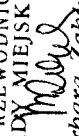
WICEPRZEWODNICZĄCA  
RADY MIEJSKIEJ

*Barbara Zabięto*  
Barbara Zabięto

c) programy, projekty lub zadania pozostałe (inne niż wymienione w lit.a i b) (razem)

Wykaz przedsięwzięć

L.p.	Nazwa i cel	Okres realizacji		Rozdz.	Jednostka odpowiedzialna lub koordynująca	Łączne nakłady finansowe	Limit zobowiązań	Suma limitów wydatków przyjętych w latach WPF
		od	do					
<b>Łączne nakłady finansowe i limity zobowiązań</b>								
	<b>Razem</b>					<b>7 815 819,20</b>	<b>6 469 282,00</b>	<b>6 469 282,00</b>
	<b>- wydatki bieżące</b>					<b>366 282,00</b>	<b>119 282,00</b>	<b>119 282,00</b>
1.[b]	Gminne programy aktywizacji społeczno-zawodowej na rzecz budownictwa socjalnego - Aktywizacja społeczno - zawodowa zmarginalizowanej 20 osobowej grupy osób długotrwale bezrobotnych, korzystających ze świadczeń pomocy społecznej z terenu gminy Nidzica.	2011	2012		Miejski Ośrodek Pomocy Społecznej w Nidzicy	205 480,00	55 480,00	55 480,00
2.[b]	Podmiot zatrudnienia socjalnego partnerem Ośrodka Pomocy Społecznej i Powiatowego Urzędu Pracy w realizacji kontraktów socjalnych - Aktywizacja społeczno - zawodowa 30 osobowej grupy osób długotrwale bezrobotnych, korzystających ze świadczeń pomocy społecznej z terenu gminy Nidzica	2011	2012		Miejski Ośrodek Pomocy Społecznej w Nidzicy	160 802,00	63 802,00	63 802,00
	<b>- wydatki majątkowe</b>					<b>7 449 537,20</b>	<b>6 350 000,00</b>	<b>6 350 000,00</b>
1.[m]	Dokapitalizowanie gminnej spółki z o.o. MWiK - Zapewnienie spółce stabilnej sytuacji finansowej oraz możliwości kontynuacji działalności rozwoju	2012	2013		Urząd Miejski w Nidzicy	5 400 000,00	5 400 000,00	5 400 000,00
2.[m]	Poprawa estetyki przestrzennej miasta Nidzica poprzez przebudowę skrzyżowania ul. Młynarskiej i XXX lecia wraz z budową dróg i infrastruktury technicznej w obrębie PI.Ks. Sudzińskiego - Poprawa estetyki przestrzennej miasta Nidzica	2008	2012		Urząd Miejski w Nidzicy	510 160,00	400 000,00	400 000,00
3.[m]	Remont Ratusza - etap III - Poprawa atrakcyjności mieszkaniowej, turystycznej i inwestycyjnej miasta Nidzica	2009	2012		Urząd Miejski w Nidzicy	1 539 377,20	550 000,00	550 000,00


WICEPRZEWODNICZĄCA  
RADY MIEJSKIEJ  
  
Barbara Zabietto

c) programy, projekty lub zadania pozostałe (inne niż wymienione w lit.a i b) (razem)

**Wykaz przedsięwzięć**

**Limity wydatków na przedsięwzięcia**

L.p.	Nazwa i cel	Okres realizacji		Rozdz.	2012	2013	2014	2015
		od	do					
	<b>Razem</b>				3 469 282,00	3 000 000,00	0,00	0,00
	<b>- wydatki bieżące</b>				119 282,00	0,00	0,00	0,00
1.[b]	Gminne programy aktywizacji społeczno-zawodowej na rzecz budownictwa socjalnego - Aktywizacja społeczno - zawodowa zmarginalizowanej 20 osobowej grupy osób długotrwale bezrobotnych, korzystających ze świadczeń pomocy społecznej z terenu gminy Nidzica.	2011	2012		55 480,00			
2.[b]	Podmiot zatrudnienia socjalnego partnerem Ośrodka Pomocy Społecznej i Powiatowego Urzędu Pracy w realizacji kontraktów socjalnych - Aktywizacja społeczno - zawodowa 30 osobowej grupy osób długotrwale bezrobotnych, korzystających ze świadczeń pomocy społecznej z terenu gminy Nidzica	2011	2012		63 802,00			
	<b>- wydatki majątkowe</b>				3 350 000,00	3 000 000,00	0,00	0,00
1.[m]	Dokapitalizowanie gminnej spółki z o.o. MWiK. - Zapewnienie spójnie stabilnej sytuacji finansowej oraz możliwości kontynuacji działalności rozwoju	2012	2013		2 400 000,00	3 000 000,00		
2.[m]	Poprawa estetyki przestrzennej miasta Nidzica poprzez przebudowę skrzyżowania ul. Młynarskiej i XXX lecia wraz z budową dróg i infrastruktury technicznej w obrębie Pl.Ks. Sudzińskiego - Poprawa estetyki przestrzennej miasta Nidzica	2008	2012		400 000,00			
3.[m]	Remont Ratusza - etap III - Poprawa atrakcyjności mieszkaniowej, turystycznej i inwestycyjnej miasta Nidzica	2009	2012		550 000,00			

WICEPRZEWODNICZĄCA  
RADY MIEJSKIEJ  
  
Barbara Zabetto

2) umowy, których realizacja w roku budżetowym i w latach następnym jest niezbędna dla zapewnienia ciągłości działania jednostki i których płatności przypadają w okresie dłuższym niż rok

**Wykaz przedsięwzięć**

L.p.	Nazwa i cel	Okres realizacji		Rozdz.	Jednostka odpowiedzialna lub koordynująca	Łączne nakłady finansowe	Limit zobowiązań	Suma limitów wydatków przyjętych w latach WPF
		okres						
		od	do					
	<b>Razem</b>					<b>2 566 082,41</b>	<b>1 732 173,64</b>	<b>1 732 208,64</b>
	<b>- wydatki bieżące</b>					<b>2 566 082,41</b>	<b>1 732 173,64</b>	<b>1 732 208,64</b>
1.[b]	Badania lekarskie - Wypełnienie obowiązku ustawowego	2011	2015		Zespół Szkół Nr 1 w Nidzicy	9 800,00	7 600,00	7 600,00
2.[b]	Badania profilaktyczne pracowników i członków OSP - Wypełnienie obowiązku ustawowego	2011	2013		Urząd Miejski w Nidzicy	39 325,00	20 000,00	20 000,00
3.[b]	Cyfrowy Urząd (opieka i koszty utrzymania) - skrytka podawcza w ramach "Wrota Warmii i Mazur" - Realizacja celu ustawowego	2011	2013		Urząd Miejski w Nidzicy	7 184,00	4 293,70	4 293,70
4.[b]	Dofinansowanie czesnego za studia podyplomowe - Doksztalcanie	2010	2012		Szkoła Podstawowa w Rączkach	2 700,00	900,00	900,00
5.[b]	Dowozenie uczniów - Obowiązek dowozenia	2011	2013		Zespół Obsługi Oświaty i Sportu w Nidzicy	1 999 651,00	1 377 264,00	1 377 264,00
6.[b]	Miejscowy plan zagospodarowania przestrzennego w obrębie m.Fraknowo - Zagwarantowanie optymalnego ładunku przestrzennego gminy Nidzica	2012	2013		Urząd Miejski w Nidzicy	100 000,00	100 000,00	100 000,00
7.[b]	Miejscowy plan zagospodarowania przestrzennego w obrębie m.Piątki - Zagwarantowanie optymalnego ładunku przestrzennego gminy Nidzica	2006	2012		Urząd Miejski w Nidzicy	49 411,00	1 299,00	1 299,00
8.[b]	Profilaktyczna opieka zdrowotna - Wypełnienie obowiązku ustawowego	2011	2012		Szkoła Podstawowa w Napiwodzie	1 000,00	200,00	200,00
9.[b]	Program komputerowy PROGMAN - Zapewnienie bezpieczeństwa informacji	2011	2014		Szkoła Podstawowa w Rączkach	711,00	448,00	483,00
10.[b]	System informacji prawnej - aktualizacja programu - Zapewnienie zgodności działania z przepisami prawa	2011	2013		Urząd Miejski w Nidzicy	12 915,00	8 610,00	8 610,00
11.[b]	Umowa na dofinansowanie doskonalenia zawodowego - Doskztałcanie	2009	2013		Zespół Szkół Nr 3 w Nidzicy	11 700,00	6 000,00	6 000,00
12.[b]	Umowa na konserwację systemu alarmowego - Ochrona mienia Urzędu	2009	2012		Urząd Miejski w Nidzicy	4 411,00	861,00	861,00
13.[b]	Umowa na monitorowanie i ochronę obiektu w systemie dyskretnego ostrzegania - Ochrona mienia Urzędu	2009	2012		Urząd Miejski w Nidzicy	6 792,94	1 325,94	1 325,94
14.[b]	Umowa na opiekę autorską PUMA - Zapewnienie bezpieczeństwa informacji	2010	2013		Urząd Miejski w Nidzicy	65 381,27	31 400,00	31 400,00

2) umowy, których realizacja w roku budżetowym i w latach następnych jest niezbędna dla zapewnienia ciągłości działania jednostki i których płatności przypadają w okresie dłuższym niż rok

**Wykaz przedsięwzięć**

**Łączne nakłady finansowe i limity zobowiązań**

L.p.	Nazwa i cel	Okres realizacji		Rozdz.	Jednostka odpowiedzialna lub koordynująca	Łączne nakłady finansowe	Limit zobowiązań	Suma limitów wydatków przyjętych w latach WPF
		od	do					
16.[b]	Umowa na usługowe prowadzenie audytu wewnętrznego - Wypełnienie obowiązku ustawowego	2011	2013		Urząd Miejski w Nidzicy	70 848,00	46 500,00	46 500,00
17.[b]	Umowy z pracownikami na dokształcanie - Doskonalenie zawodowe	2011	2012		Miejski Ośrodek Pomocy Społecznej w Nidzicy	8 915,20	2 492,00	2 492,00
18.[b]	Utrzymanie dostępu do internetu typu HOT-SPOT na terenie rynku w Nidzicy - Umożliwienie turystom swobodnego dostępu do poczty elektronicznej oraz stron internetowych	2011	2013		Urząd Miejski w Nidzicy	11 137,00	7 380,00	7 380,00
19.[b]	Utrzymanie, zapewnienie ciągłości pracy i rozwoju samorządowego ośrodka przetwarzania danych - Zapewnienie ciągłości opieki nad danymi	2011	2013		Urząd Miejski w Nidzicy	4 200,00	3 600,00	3 600,00
20.[b]	Zmiana studium uwarunkowań celem określenia polityki przestrzennej gminy, w tym zasad zagospodarowania przestrzennego - Realizacja obowiązku ustawowego	2011	2012		Urząd Miejski w Nidzicy	160 000,00	112 000,00	112 000,00
	- wydatki majątkowe					0,00	0,00	0,00

WICEPRZEWODNICZĄCA  
RADY MIEJSKIEJ

*Barbara Zabięto*  
Barbara Zabięto

2) umowy, których realizacja w roku budżetowym i w latach następnych jest niezbędna dla zapewnienia ciągłości działania jednostki i których płatności przypadają w okresie dłuższym niż rok

**Wykaz przedsięwzięć**

**Limity wydatków na przedsięwzięcia**

L.P.	Nazwa i cel	Okres realizacji		Rozdz.	2012	2013	2014	2015
		od	do					
	<b>Razem</b>				922 350,34	806 031,30	1 927,00	1 900,00
	<b>- wydatki bieżące</b>				922 350,34	806 031,30	1 927,00	1 900,00
1.[b]	Badania lekarskie - Wypełnienie obowiązku ustawowego	2011	2015		1 900,00	1 900,00	1 900,00	1 900,00
2.[b]	Badania profilaktyczne pracowników i członków OSP - Wypełnienie obowiązku ustawowego	2011	2013		9 000,00	11 000,00		
3.[b]	Cyfrowy Urząd (opieka i koszty utrzymania) - skrzynka podawcza w ramach "Wrota Warmii i Mazur" - Realizacja celu ustawowego	2011	2013		2 513,40	1 780,30		
4.[b]	Dofinansowanie czesnego za studia podyplomowe - Doksztalcanie	2010	2012		900,00			
5.[b]	Dowozenie uczniów - Obowiązek dowozenia	2011	2013		671 836,00	705 428,00		
6.[b]	Miejscowy plan zagospodarowania przestrzennego w obrębie m. Frąkowno - Zagwarantowanie optymalnego ładu przestrzennego gminy Nidzica	2012	2013		40 000,00	60 000,00		
7.[b]	Miejscowy plan zagospodarowania przestrzennego w obrębie m. Piątki - Zagwarantowanie optymalnego ładu przestrzennego gminy Nidzica	2006	2012		1 299,00			
8.[b]	Profilaktyczna opieka zdrowotna - Wypełnienie obowiązku ustawowego	2011	2012		200,00			
9.[b]	Program komputerowy PROGMAN - Zapewnienie bezpieczeństwa informacji	2011	2014		228,00	228,00	27,00	
10.[b]	System informacji prawnej - aktualizacja programu - Zapewnienie zgodności działania z przepisami prawa	2011	2013		4 305,00	4 305,00		
11.[b]	Umowa na dofinansowanie doskonalenia zawodowego - Doskonalcanie	2009	2013		3 000,00	3 000,00		
12.[b]	Umowa na konserwację systemu alarmowego - Ochrona mienia Urzędu	2009	2012		861,00			
13.[b]	Umowa na monitorowanie i ochronę obiektu w systemie dyskretnego ostrzegania - Ochrona mienia Urzędu	2009	2012		1 325,94			
14.[b]	Umowa na opiekę autorską PUMA - Zapewnienie bezpieczeństwa informacji	2010	2013		25 000,00	6 400,00		
15.[b]	Umowa na usługowe prowadzenie audytu wewnętrznego - Wypełnienie obowiązku ustawowego	2011	2013		40 000,00	6 500,00		

2) umowy, których realizacja w roku budżetowym i w latach następnym jest niezbędna dla zapewnienia ciągłości działania jednostki i których płatności przypadają w okresie dłuższym niż rok

**Wykaz przedsięwzięć**

**Limity wydatków na przedsięwzięcia**

L.p.	Nazwa i cel	Okres realizacji		Rozdż.	2012	2013	2014	2015
		od	do					
17. [b]	Umowy z pracownikami na doskonalenie zawodowe	2011	2012		2 492,00			
18. [b]	Utrzymanie dostępu do internetu typu HOT-SPOT na terenie rynku w Nidzicy - Umożliwienie turystom swobodnego dostępu do poczty elektronicznej oraz stron internetowych	2011	2013		3 690,00	3 690,00		
19. [b]	Utrzymanie, zapewnienie ciągłości pracy i rozwoju samorządowego ośrodka przetwarzania danych - Zapewnienie ciągłości opieki nad danymi	2011	2013		1 800,00	1 800,00		
20. [b]	Zmiana studium uwarunkowań celem określenia polityki przestrzennej gminy, w tym zasad zagospodarowania przestrzennego - Realizacja obowiązku ustawowego	2011	2012		112 000,00			
	- wydatki majątkowe				0,00	0,00	0,00	0,00

WICEPRZEWODNICZĄCA  
RADY MIEJSKIEJ  
*Barbara Zabłotko*  
Barbara Zabłotko

3) gwarancje i poręczenia udzielane przez jednostki samorządu terytorialnego(razem)

**Wykaz przedsięwzięć**

L.p.	Nazwa i cel	Okres realizacji		Rozdz.	Jednostka odpowiedzialna lub koordynująca	Łączne nakłady finansowe	Limit zobowiązań	Suma limitów wydatków przyjętych w latach WPF
		od	do					
	Razem					0,00	0,00	0,00
	- wydatki bieżące					0,00	0,00	0,00

WICEPRZEWODNICZĄCA  
RADY MIEJSKIEJ

*Barbara Zaghetto*  
Barbara Zaghetto



3) gwarancje i poręczenia udzielane przez jednostki samorządu terytorialnego (razem)

Wykaz przedsięwzięć

Limity wydatków na przedsięwzięcia

L.p.	Nazwa i cel	Okres realizacji		Rozdz.	2012	2013	2014	2015
		od	do					
	Razem				0,00	0,00	0,00	0,00
	- wydatki bieżące				0,00	0,00	0,00	0,00

WICEPRZEWODNICZĄCA  
RADY MIEJSKIEJ  
*Barbara Zabietto*  
Barbara Zabietto