

**UCHWAŁA NR XX/309/2012  
RADY MIEJSKIEJ W NIDZICY**

z dnia 26 kwietnia 2012 r.

**zmieniająca Uchwałę Nr XIV/233/2011 Rady Miejskiej w Nidzicy z dnia 29 grudnia 2011r. w sprawie  
Wieloletniej Prognozy Finansowej Gminy Nidzica na lata 2012 -2015**

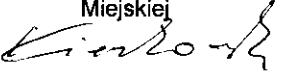
Na podstawie art. 226, art. 227, art. 228, art. 230 ust. 6 i art. 243 ustawy z dnia 27 sierpnia 2009 r. o finansach publicznych (Dz. U. Nr 157 poz. 1240 ze zm.) w związku z art. 121 ust. 8 i art. 122 ust. 2 i 3 ustawy z dnia 27 sierpnia 2009 r. – Przepisy wprowadzające ustawę o finansach publicznych (Dz. U. Nr 157 poz. 1241 ze zm.) oraz art. 18 ust. 2 pkt 6 ustawy z dnia 8 marca 1990r. o samorządzie gminnym (tj. Dz. U. z 2001r. Nr 142, poz. 1591 ze zm.) Rada Miejska w Nidzicy uchwała, co następuje:

**§ 1.** W Uchwale Nr XIV/233/2011 Rady Miejskiej w Nidzicy z dnia 29 grudnia 2011r. w sprawie Wieloletniej Prognozy Finansowej Gminy Nidzica na lata 2012 – 2015 wprowadza się następujące zmiany:

1. Załącznik nr 1 Wieloletnia Prognoza Finansowa, otrzymuje brzmienie określone w załączniku nr 1 do niniejszej uchwały.
2. Załącznik nr 2 Prognoza kwoty długu i spłat zobowiązań na lata 2012 - 2024, otrzymuje brzmienie określone w załączniku nr 2 do niniejszej uchwały.
3. Załącznik nr 3 Wykaz przedsięwzięć realizowanych w latach 2012 - 2015, otrzymuje brzmienie określone w załączniku nr 3 do niniejszej uchwały.

**§ 2.** Wykonanie Uchwały powierza się Burmistrzowi Nidzicy.

**§ 3.** Uchwała wchodzi w życie z dniem podjęcia i podlega ogłoszeniu.

Przewodniczący Rady  
Miejskiej  
  
**Marek Kierzkowski**

# Wieloletnia Prognoza Finansowa

Załącznik nr 1  
do Uchwały Nr XXI/309/2012  
Rady Miejskiej w Nidzicy  
z dnia 26 kwietnia 2012r.

Wyszczególnienie	Dochody ogółem	z tego:				z tego:						w tym:		
		w tym:		w tym:		w tym:		w tym:		w tym:				
		dochody bieżące		dochody majątkowe		Wydatki bieżące		Wydatki ogółem		Wydatki bieżące			Wydatki bieżące	
		1.1.	1.1.1.	1.2.	1.2.1.	2.1.	2.1.1.	2.1.1.1.	2.1.1.1.1.	2.1.1.2.	2.1.2.		2.1.2.1.	
Lp	1.	1.1.	1.1.1.	1.2.	1.2.1.	1.2.2.	2.	2.1.	2.1.1.	2.1.1.1.	2.1.1.1.1.	2.1.1.2.	2.1.2.	2.1.2.1.
Formuła	[1.1]([1.2])						[2.1]([2.2])	[2.1.1]([2.1.2])						
Wykonanie 2009	53 377 738,12	48 321 663,75	998 498,29	5 056 074,37	1 807 250,22	0,00	59 724 714,63	46 597 644,47	45 908 403,76	0,00	0,00	1 162 939,18	699 240,71	699 240,71
Wykonanie 2010	54 967 403,71	49 150 408,25	653 842,23	5 816 995,46	4 524 199,56	878 522,26	60 375 261,02	49 837 180,49	48 954 556,14	0,00	0,00	715 784,15	862 624,35	862 624,35
Plan 3 kw. 2011	56 528 098,63	49 967 102,94	598 990,97	6 558 995,69	2 678 365,00	1 238 474,67	64 090 666,33	50 946 016,50	49 664 016,50	0,00	0,00	738 579,99	1 282 000,00	1 282 000,00
Przewidywane wykonanie 2011	57 424 600,76	51 878 496,90	593 979,42	5 546 103,88	2 378 457,23	560 009,49	63 188 007,25	50 713 272,94	49 494 777,22	0,00	0,00	727 716,21	1 218 495,72	1 218 495,72
2012	56 788 650,68	52 745 689,11	456 891,57	4 042 361,57	1 667 270,00	2 004 691,57	59 907 663,29	52 702 129,95	51 002 129,95	0,00	0,00	565 507,99	1 700 000,00	1 700 000,00
2013	59 629 150,00	55 500 000,00	38 556,00	4 129 150,00	2 500 000,00	1 629 150,00	55 016 084,35	51 500 000,00	49 820 000,00	0,00	0,00	45 360,00	1 680 000,00	1 680 000,00
2014	59 000 000,00	57 000 000,00	0,00	2 000 000,00	2 000 000,00	0,00	57 500 000,00	53 800 000,00	52 226 000,00	0,00	0,00	0,00	1 574 000,00	1 574 000,00
2015	60 000 000,00	58 000 000,00	0,00	2 000 000,00	2 000 000,00	0,00	57 900 000,00	55 000 000,00	53 513 000,00	0,00	0,00	0,00	1 487 000,00	1 487 000,00

\* środki, o których mowa w art. 5 ust. 1 pkt 2 ustawy o finansach publicznych z 2009 r.

PRZEWODNICZĄCY  
RADY MIEJSKIEJ  
Wsp. Marek Kierkowski

Wyszczególnienie	Wydatki majątkowe		na projekty realizowane przy udziale środków, o których mowa w art. 5 ust. 1 pkt 2	Wynik budżetu	Dochody bieżące - wydatki bieżące	Przychody budżetu	Nadwyżka budżetowa z lat ubiegłych plus wolne środki, o których mowa w art. 217 ust. 2 pkt 6 ufp, angażowane w budżecie roku bieżącego	w tym:		na pokrycie deficytu budżetu	Inne przychody nie związane z zadaniem o dłużu	w tym:		na pokrycie deficytu budżetu	Kredyty, pożyczki, sprzedaż papierów wartościowych	na pokrycie deficytu budżetu
	2.2.	2.2.1.						3	4			5	5.1.			
Lp	2.2.	2.2.1.	3	4	5	5.1.	5.1.1.	5.2.	5.2.1.	5.3.	5.3.1.	z tego:				
Formuła			[11]-[12]	[1.1]-[2.1]	[8.1]+[8.2]+[6.3]											
Wykonanie 2009	13 127 070,16	1 120 522,93	-6 346 976,51	1 724 019,28	9 586 436,36	3 386 436,36	146 976,51		0,00	6 200 000,00		0,00	0,00	6 200 000,00		6 200 000,00
Wykonanie 2010	10 538 080,53	2 232 988,52	-5 407 857,31	-686 772,24	10 040 666,33	2 606 128,51	0,00		0,00	7 434 537,82		0,00	0,00	7 434 537,82		5 407 857,31
Plan 3 kw. 2011	13 134 649,83	4 178 568,65	-7 554 567,70	-978 913,56	10 343 348,95	2 229 809,00	1 831 027,75		0,00	8 113 539,95		0,00	0,00	8 113 539,95		5 723 539,95
Przewidywane wykonanie 2011	12 474 734,31	3 703 903,86	-5 763 406,47	1 165 223,96	10 954 287,41	2 429 809,02	0,00		0,00	8 524 476,39		0,00	0,00	8 524 476,39		5 763 406,47
2012	7 205 463,34	1 837 763,34	-3 118 942,61	43 559,16	8 048 258,00	2 346 111,92	2 016 796,53		0,00	5 702 146,08		0,00	0,00	5 702 146,08		1 102 146,08
2013	3 516 084,35	0,00	4 613 065,65	4 000 000,00	0,00	0,00	0,00		0,00	0,00		0,00	0,00	0,00		0,00
2014	3 700 000,00	0,00	1 500 000,00	3 200 000,00	0,00	0,00	0,00		0,00	0,00		0,00	0,00	0,00		0,00
2015	2 900 000,00	0,00	2 100 000,00	3 000 000,00	0,00	0,00	0,00		0,00	0,00		0,00	0,00	0,00		0,00

Wyszczególnienie	Rozchody budżetu	z tego:		Inne rozchody (bez spłaty długu np. udzielane pożyczki)	Kwota długu	w tym:		Łączna kwota wyłączeń z art. 170 ust. 3 sulp	wskazniki z art. 169/170 sulp					
		Spłaty rat kapitałowych oraz wykup papierów wartościowych	kwota wyłączeń z art. 243 ust. 3 pkt 1 ulp oraz art. 169 ust. 3 sulp przypadająca na dany rok budżetowy			6.1.	6.2.		7.	7.1.	9.	9a.	10.	10a.
Lp	6.	6.1.	6.2.	7.	7.1.	9.	9a.	10.	10a.					
Formuła	[6.1]+[6.2]													
Wykonanie 2009	633 333,36	633 333,36	0,00	0,00	17 673 000,00	0,00	0,00	0,00	33,11%	33,11%	33,11%	33,11%	2,48%	
Wykonanie 2010	2 203 000,00	2 203 000,00	0,00	0,00	22 904 552,52	14,70	14,70	1 034 537,82	41,67%	41,67%	39,79%	39,79%	5,61%	
Plan 3 kw. 2011	2 788 781,25	2 788 781,25	398 781,25	0,00	28 229 236,52	0,00	0,00	2 049 236,52	49,94%	49,94%	46,31%	46,31%	6,50%	
Przewidywane wykonanie 2011	2 788 781,25	2 788 781,25	398 781,25	0,00	28 640 234,96	0,00	0,00	1 860 234,96	49,87%	49,87%	46,64%	46,64%	6,28%	
2012	4 929 315,39	4 929 315,39	1 339 315,39	0,00	29 413 065,65	0,00	0,00	1 623 065,65	51,79%	51,79%	48,94%	48,94%	9,32%	
2013	4 613 065,65	4 613 065,65	1 623 065,65	0,00	24 800 000,00	0,00	0,00	0,00	41,56%	41,56%	41,56%	41,56%	7,83%	
2014	1 500 000,00	1 500 000,00	0,00	0,00	23 300 000,00	0,00	0,00	0,00	39,49%	39,49%	39,49%	39,49%	5,21%	
2015	2 100 000,00	2 100 000,00	0,00	0,00	21 200 000,00	0,00	0,00	0,00	35,33%	35,33%	35,33%	35,33%	5,98%	

PRZEWIDYWANE WYKONANIE RADY MIASTA

miasta Mioduk Kierzkowski

Wyszczególnienie	Kwota zobowiązań zawiązków utworzonego przez JST przypadających do spłaty w danym roku budżetowym podlegająca doliczeniu zgodnie z art. 244 UfP	wskaźniki z art. 243 UfP						Informacja z art. 226 ust. 2 tj. wydatki				Kwoty nadwyżki budżetowej planowanej w poszczególnych latach objętych prognozą **	Wartość przysiętych zobowiązań	w tym:						
		Maksymalny dopuszczalny wskaźnik spłaty z art. 243 UfP	Relacja (Dob- Dsm)/Do, o której mowa w art. 243 w danym roku	Relacja planowanej łącznej kwoty spłaty zobowiązań do dochodów (bez wyłączeń)	Spełnienie wskaźnika spłaty z art. 243 UfP po uwzględnieniu u art. 244 UfP (bez wyłączeń)	Relacja planowanej łącznej kwoty spłaty zobowiązań do dochodów (po uwzględnieniu wyłączeń)	Spełnienie wskaźnika spłaty z art. 243 UfP po uwzględnieniu u art. 244 UfP (po uwzględnieniu wyłączeń)	na wyegzostowania i składki od nich naliczane	związane z funkcjonowaniem organów JST	wydatki bieżące objęte limitem art. 226 ust. 4 UfP	wydatki majątkowe objęte limitem art. 226 ust. 4 UfP				15.4.	15.3.	15.2.	15.1.	15.4.	16.
Lp	11.	12.	12a.	13.	13a.	14.	14a.	15.1.	15.2.	15.3.	15.4.	16.	17.	17.1.						
Formuła																				
Wykonanie 2009	0,00	6,62%	6,62%	2,48%	TAK	2,48%	TAK	21 488 899,90	3 483 316,49	0,00	0,00	0,00	0,00	0,00	0,00	0,00	0,00	0,00	0,00	
Wykonanie 2010	0,00	6,98%	6,98%	5,61%	TAK	5,61%	TAK	22 884 052,35	3 638 213,12	0,00	0,00	0,00	0,00	0,00	0,00	0,00	0,00	0,00	0,00	
Plan 3 kw. 2011	0,00	3,01%	3,01%	7,20%	TAK	6,50%	TAK	23 071 944,07	3 945 669,37	1 297 102,28	2 053 564,89	0,00	0,00	0,00	0,00	0,00	0,00	0,00	0,00	
Przewidywane wykonanie 2011	0,00	6,17%	6,17%	6,98%	TAK	6,28%	TAK	23 127 863,11	3 586 825,58	1 310 381,36	1 776 286,42	0,00	0,00	0,00	0,00	0,00	0,00	0,00	0,00	
2012	0,00	5,54%	3,01%	11,67%	NIE	9,32%	NIE	24 727 070,00	4 067 666,00	1 334 789,84	6 204 763,34	0,00	0,00	0,00	0,00	0,00	0,00	0,00	0,00	
2013	0,00	4,33%	10,90%	10,55%	NIE	7,83%	NIE	24 600 000,00	4 050 000,00	1 274 110,10	3 000 000,00	4 613 065,65	0,00	0,00	0,00	0,00	0,00	0,00	0,00	
2014	125 571,00	5,64%	8,81%	5,42%	TAK	5,42%	TAK	24 600 000,00	4 050 000,00	255 707,40	0,00	1 500 000,00	0,00	0,00	0,00	0,00	0,00	0,00	0,00	
2015	125 571,00	7,57%	8,33%	6,19%	TAK	6,19%	TAK	25 000 000,00	4 055 000,00	1 900,00	0,00	2 100 000,00	0,00	0,00	0,00	0,00	0,00	0,00	0,00	

\*\* Przenieszenie planowanej nadwyżki budżetowej jest szczegółowo opisane w objaśnieniach.

PRZEWIDYWANE  
RADA MIASTECZKI

mgr Marek Kirzypowski

Załącznik nr 2  
do Uchwały Nr XX/309/2012  
Rady Miejskiej w Nidzicy  
z dnia 26 kwietnia 2012r.

**PROGNOZA KWOTY DŁUGU I SPŁAT ZOBOWIĄZAŃ NA LATA 2012-2024**


	Wykonanie na 31.12.2008	Wykonanie na 31.12.2009	Wykonanie za 2010r.	Plan na 30.09.11	Przevi. Wyk. 2011	Plan na 2012	Prognoza na 2013	Prognoza na 2014
<b>A. Dochody ogółem, z tego:</b>	47 934 037,97	53 377 738,12	54 967 403,71	56 526 098,63	57 424 600,78	56 788 650,68	59 629 150,00	59 000 000,00
A.1. Dochody bieżące	46 492 299,16	48 321 663,75	49 150 408,25	49 967 102,94	51 878 496,90	52 745 689,11	55 500 000,00	57 000 000,00
A.2. Dochody majątkowe, w tym:	1 441 738,81	5 056 074,37	5 816 995,46	6 558 995,69	5 546 103,88	4 042 961,57	4 129 150,00	2 000 000,00
A.2.1. Dochody ze sprzedaży majątku	1 075 747,61	1 807 250,22	4 524 198,56	2 678 365,00	2 378 457,23	1 667 270,00	2 500 000,00	2 000 000,00
<b>B. Wydatki ogółem, z tego:</b>	50 208 551,23	59 724 714,63	60 375 261,02	64 080 666,33	63 188 007,25	59 907 593,29	55 016 084,35	57 500 000,00
B.1. Wydatki bieżące	44 603 535,87	46 597 644,47	49 837 180,49	50 946 016,50	50 713 272,94	52 702 129,95	51 500 000,00	53 800 000,00
B.2. Wydatki majątkowe	5 605 015,36	13 127 070,16	10 538 080,53	13 134 649,83	12 474 734,31	7 205 463,34	3 516 084,35	3 700 000,00
<b>C. Wynik budżetu (A-B)</b>	-2 274 513,26	-6 346 976,51	-5 407 857,31	-7 554 567,70	-5 763 406,47	-3 118 942,61	4 613 065,65	1 500 000,00
<b>D. Finansowanie (D.1. - D.2.)</b>	5 660 951,64	8 953 105,02	7 837 666,33	7 554 567,70	8 165 506,16	3 118 942,61	-4 613 065,65	-1 500 000,00
<b>D.1. Przychody ogółem, z tego:</b>	7 765 903,96	9 586 438,38	10 040 666,33	10 343 348,95	10 954 287,41	8 048 259,00	0,00	0,00
D.1.1. Kredyty i pożyczki, w tym:	3 054 648,00	0,00	1 034 537,82	1 413 539,95	1 824 478,39	1 102 146,08	0,00	0,00
D.1.1.1. Kredyty i pożyczki zaciągane na zadania finansowane z udziałem środków UE i EFTA*	0,00	0,00	1 034 537,82	1 413 539,95	1 224 478,39	1 102 146,08	0,00	0,00
D.1.2. Emitowane papiery wartościowe, w tym:	0,00	6 200 000,00	6 400 000,00	6 700 000,00	6 700 000,00	4 600 000,00	0,00	0,00
D.1.2.1. Papiery wartościowe emitowane na zadania finansowane z udziałem środków UE i EFTA*	0,00	0,00	0,00	0,00	0,00	0,00	0,00	0,00
D.1.3. Zwrot pożyczek udzielonych	0,00	0,00	0,00	0,00	0,00	0,00	0,00	0,00
D.1.4. Przychody z prywatyzacji	0,00	0,00	0,00	0,00	0,00	0,00	0,00	0,00
D.1.5. Nadwyżka z lat ubiegłych	0,00	0,00	0,00	0,00	0,00	0,00	0,00	0,00
D.1.6. Wolne środki:**	4 711 255,96	3 386 438,38	2 606 128,51	2 229 809,00	2 429 809,02	2 346 111,92	0,00	0,00
D.1.7. Inne źródła	0,00	0,00	0,00	0,00	0,00	0,00	0,00	0,00
<b>D.2. Rozchody ogółem, z tego:</b>	2 104 952,32	633 333,36	2 203 000,00	2 788 781,25	2 788 781,25	4 929 315,39	4 613 065,65	1 500 000,00
D.2.1. Spłaty kredytów i pożyczek, w tym:	1 604 952,32	133 333,36	1 503 000,00	1 988 781,25	1 988 781,25	4 029 315,39	3 713 065,65	0,00
D.2.1.1. Spłaty kredytów i pożyczek zaciąganych na zadania finansowane z udziałem środków UE i EFTA*	0,00	0,00	0,00	398 781,25	398 781,25	1 339 315,39	1 623 065,65	0,00
D.2.2. Wykup papierów wartościowych, w tym:	500 000,00	500 000,00	700 000,00	800 000,00	800 000,00	900 000,00	900 000,00	1 500 000,00

RADA MIEJSKA  
w Nidzicy  
Miejski Klub Sportowy

Prognoza na 2015	Prognoza na 2016	Prognoza na 2017	Prognoza na 2018	Prognoza na 2019	Prognoza na 2020	Prognoza na 2021	Prognoza na 2022	Prognoza na 2023	Prognoza na 2024
60 000 000,00	60 900 000,00	61 200 000,00	61 700 000,00	61 000 000,00	61 100 000,00	61 100 000,00	61 300 000,00	61 300 000,00	61 300 000,00
58 000 000,00	58 500 000,00	59 000 000,00	59 700 000,00	59 000 000,00	59 200 000,00	59 200 000,00	59 500 000,00	59 500 000,00	59 500 000,00
2 000 000,00	2 400 000,00	2 200 000,00	2 000 000,00	2 000 000,00	1 900 000,00	1 900 000,00	1 800 000,00	1 800 000,00	1 800 000,00
2 000 000,00	2 400 000,00	2 200 000,00	2 000 000,00	2 000 000,00	1 900 000,00	1 900 000,00	1 800 000,00	1 800 000,00	1 800 000,00
57 900 000,00	57 950 000,00	58 050 000,00	59 300 000,00	58 200 000,00	58 200 000,00	58 100 000,00	59 500 000,00	59 800 000,00	60 800 000,00
55 000 000,00	55 500 000,00	55 750 000,00	56 500 000,00	56 000 000,00	56 000 000,00	56 000 000,00	56 500 000,00	56 500 000,00	56 500 000,00
2 900 000,00	2 450 000,00	2 300 000,00	2 800 000,00	2 200 000,00	2 200 000,00	2 100 000,00	3 000 000,00	3 100 000,00	4 300 000,00
2 100 000,00	2 950 000,00	3 150 000,00	2 400 000,00	2 800 000,00	2 900 000,00	3 000 000,00	1 800 000,00	1 700 000,00	500 000,00
-2 100 000,00	-2 950 000,00	-3 150 000,00	-2 400 000,00	-2 800 000,00	-2 900 000,00	-3 000 000,00	-1 800 000,00	-1 700 000,00	-500 000,00
0,00	0,00	0,00	0,00	0,00	0,00	0,00	0,00	0,00	0,00
0,00	0,00	0,00	0,00	0,00	0,00	0,00	0,00	0,00	0,00
0,00	0,00	0,00	0,00	0,00	0,00	0,00	0,00	0,00	0,00
0,00	0,00	0,00	0,00	0,00	0,00	0,00	0,00	0,00	0,00
0,00	0,00	0,00	0,00	0,00	0,00	0,00	0,00	0,00	0,00
2 100 000,00	2 950 000,00	3 150 000,00	2 400 000,00	2 800 000,00	2 900 000,00	3 000 000,00	1 800 000,00	1 700 000,00	500 000,00
0,00	0,00	0,00	0,00	0,00	0,00	0,00	0,00	0,00	0,00
0,00	0,00	0,00	0,00	0,00	0,00	0,00	0,00	0,00	0,00
2 100 000,00	2 950 000,00	3 150 000,00	2 400 000,00	2 800 000,00	2 900 000,00	3 000 000,00	1 800 000,00	1 700 000,00	500 000,00



D.2.2.1. Wykup papierów wartościowych wymiutowanych na zadania finansowane z udziałem środków UE i EFTA*	0,00	0,00	0,00	0,00	0,00	0,00	0,00	0,00	0,00	0,00	0,00	0,00	0,00	0,00	0,00	0,00	0,00	0,00	0,00
D.2.3. Udzielone pożyczki	0,00	0,00	0,00	0,00	0,00	0,00	0,00	0,00	0,00	0,00	0,00	0,00	0,00	0,00	0,00	0,00	0,00	0,00	0,00
D.2.4. Inne rozchody (np. przelewy na rachunki lokat)	0,00	0,00	0,00	0,00	0,00	0,00	0,00	0,00	0,00	0,00	0,00	0,00	0,00	0,00	0,00	0,00	0,00	0,00	0,00
<b>E. Umożnienia pożyczek</b>	<b>21 968,00</b>	<b>0,00</b>	<b>0,00</b>	<b>0,00</b>	<b>0,00</b>	<b>0,00</b>	<b>0,00</b>	<b>0,00</b>	<b>0,00</b>	<b>0,00</b>	<b>0,00</b>	<b>0,00</b>	<b>0,00</b>	<b>0,00</b>	<b>0,00</b>	<b>0,00</b>	<b>0,00</b>	<b>0,00</b>	<b>0,00</b>
<b>F. Udzielone poręczenia, w tym:</b>	<b>0,00</b>	<b>0,00</b>	<b>0,00</b>	<b>0,00</b>	<b>0,00</b>	<b>0,00</b>	<b>0,00</b>	<b>0,00</b>	<b>0,00</b>	<b>0,00</b>	<b>0,00</b>	<b>0,00</b>	<b>0,00</b>	<b>0,00</b>	<b>0,00</b>	<b>0,00</b>	<b>0,00</b>	<b>0,00</b>	<b>0,00</b>
F.1. Potencjalne spłaty kwot wynikających z udzielonych poręczeń oraz gwarancji przypadające w danym roku budżetowym, w tym:	0,00	0,00	0,00	0,00	0,00	0,00	0,00	0,00	0,00	0,00	0,00	0,00	0,00	0,00	0,00	0,00	0,00	0,00	0,00
F.1.1. Potencjalne spłaty kwot wynikających z poręczeń i gwarancji udzielonych samorządowym osobom prawnym realizującym zadania j.s.t. finansowane z udziałem środków UE i EFTA*	0,00	0,00	0,00	0,00	0,00	0,00	0,00	0,00	0,00	0,00	0,00	0,00	0,00	0,00	0,00	0,00	0,00	0,00	0,00
<b>G. Obciążenia związane z posiadanymi zobowiązaniami (bez poz D.2.1.1, D.2.2.1, F.1.1.), z tego:</b>	<b>2 702 348,14</b>	<b>1 322 574,07</b>	<b>3 085 624,35</b>	<b>3 672 000,00</b>	<b>3 608 495,72</b>	<b>5 290 000,00</b>	<b>4 670 000,00</b>	<b>3 199 571,00</b>	<b>2 702 348,14</b>	<b>1 322 574,07</b>	<b>3 085 624,35</b>	<b>3 672 000,00</b>	<b>3 608 495,72</b>	<b>5 290 000,00</b>	<b>4 670 000,00</b>	<b>3 199 571,00</b>	<b>2 702 348,14</b>	<b>1 322 574,07</b>	<b>3 085 624,35</b>
G.1. Spłaty rat kredytów i pożyczek (D.2.1. - D.2.1.1.)	1 604 952,32	133 333,36	1 503 000,00	1 590 000,00	1 590 000,00	2 690 000,00	2 090 000,00	0,00	1 604 952,32	133 333,36	1 503 000,00	1 590 000,00	1 590 000,00	2 690 000,00	2 090 000,00	0,00	1 604 952,32	133 333,36	1 503 000,00
G.2. Spłaty odsetek od kredytów i pożyczek	329 013,92	333 763,51	243 803,75	290 000,00	237 393,12	160 000,00	61 000,00	0,00	329 013,92	333 763,51	243 803,75	290 000,00	237 393,12	160 000,00	61 000,00	0,00	329 013,92	333 763,51	243 803,75
G.3. Wykup papierów wartościowych (D.2.2. - D.2.2.1.)	500 000,00	500 000,00	700 000,00	800 000,00	800 000,00	900 000,00	900 000,00	1 500 000,00	500 000,00	500 000,00	700 000,00	800 000,00	800 000,00	900 000,00	900 000,00	1 500 000,00	500 000,00	500 000,00	700 000,00
G.4. Odsetki i dyskonto od papierów wartościowych	268 381,90	355 477,20	638 820,60	992 000,00	981 102,60	1 540 000,00	1 819 000,00	1 574 000,00	268 381,90	355 477,20	638 820,60	992 000,00	981 102,60	1 540 000,00	1 819 000,00	1 574 000,00	268 381,90	355 477,20	638 820,60
G.5. Potencjalne spłaty kwot wynikających z udzielonych poręczeń oraz gwarancji przypadające w danym roku budżetowym (F.1. - F.1.1.)	0,00	0,00	0,00	0,00	0,00	0,00	0,00	0,00	0,00	0,00	0,00	0,00	0,00	0,00	0,00	0,00	0,00	0,00	0,00
G.6. Kwoty zobowiązań związku współtworzonego przez j.s.t. przypadające do spłaty w danym roku budżetowym	0,00	0,00	0,00	0,00	0,00	0,00	0,00	125 571,00	0,00	0,00	0,00	0,00	0,00	0,00	0,00	125 571,00	0,00	0,00	0,00
<b>H. Wskaźnik obsługi długu (G : A)</b>	<b>5,64%</b>	<b>2,48%</b>	<b>5,61%</b>	<b>6,50%</b>	<b>6,28%</b>	<b>9,32%</b>	<b>7,83%</b>	<b>5,42%</b>	<b>5,64%</b>	<b>2,48%</b>	<b>5,61%</b>	<b>6,50%</b>	<b>6,28%</b>	<b>9,32%</b>	<b>7,83%</b>	<b>5,42%</b>	<b>5,64%</b>	<b>2,48%</b>	<b>5,61%</b>
<b>I. Łączna kwota długu na koniec roku budżetowego, z tego:</b>	<b>12 106 333,36</b>	<b>17 673 000,00</b>	<b>22 904 552,52</b>	<b>28 229 296,52</b>	<b>28 640 234,96</b>	<b>29 413 055,65</b>	<b>24 800 000,00</b>	<b>23 300 000,00</b>	<b>12 106 333,36</b>	<b>17 673 000,00</b>	<b>22 904 552,52</b>	<b>28 229 296,52</b>	<b>28 640 234,96</b>	<b>29 413 055,65</b>	<b>24 800 000,00</b>	<b>23 300 000,00</b>	<b>12 106 333,36</b>	<b>17 673 000,00</b>	<b>22 904 552,52</b>
<b>I.1. Papiery wartościowe, w tym:</b>	<b>4 700 000,00</b>	<b>10 400 000,00</b>	<b>16 100 000,00</b>	<b>22 000 000,00</b>	<b>22 000 000,00</b>	<b>25 700 000,00</b>	<b>24 800 000,00</b>	<b>23 300 000,00</b>	<b>4 700 000,00</b>	<b>10 400 000,00</b>	<b>16 100 000,00</b>	<b>22 000 000,00</b>	<b>22 000 000,00</b>	<b>25 700 000,00</b>	<b>24 800 000,00</b>	<b>23 300 000,00</b>	<b>4 700 000,00</b>	<b>10 400 000,00</b>	<b>16 100 000,00</b>

  
 RADA MIEJSCA KRAKÓW









Załącznik nr 3  
do Uchwały Nr XX/309/2012  
Rady Miejskiej w Nidzicy  
z dnia 26 kwietnia 2012r.

### Wykaz przedsięwzięć realizowanych w latach 2012 - 2015

Rok	Zbiorczo przedsięwzięcia										3) gwarancje i poręczenia udzielane przez jednostki samorządu terytorialnego (wydatki bieżące)					
	Zbiorczo					1) programy, projekty lub zadania (razem)						2) umowy, których realizacja w roku budżetowym i w latach następnym jest niezbędna dla zapewnienia ciągłości działania jednostki i których płatności przypadają w okresie dłuższym niż rok, (razem)				
	Razem	wydatki bieżące	wydatki majątkowe	Razem	wydatki bieżące	wydatki majątkowe	Razem	wydatki bieżące	wydatki majątkowe	Razem		wydatki bieżące	wydatki majątkowe	Razem	wydatki bieżące	wydatki majątkowe
łącznie nakłady finansowe	15 561 394,05	4 180 566,61	11 380 827,44	13 027 311,64	1 646 484,20	11 380 827,44	2 534 082,41	2 534 082,41	0,00	0,00	0,00	0,00	0,00	0,00	0,00	
limit zobowiązań	12 071 235,68	2 866 472,34	9 204 763,34	10 371 062,04	1 166 298,70	9 204 763,34	1 700 173,64	1 700 173,64	0,00	0,00	0,00	0,00	0,00	0,00	0,00	
2012	7 539 553,18	1 334 789,84	6 204 763,34	6 632 202,84	427 439,50	6 204 763,34	907 350,34	907 350,34	0,00	0,00	0,00	0,00	0,00	0,00	0,00	
2013	4 274 110,10	1 274 110,10	3 000 000,00	3 485 078,80	485 078,80	3 000 000,00	789 031,30	789 031,30	0,00	0,00	0,00	0,00	0,00	0,00	0,00	
2014	255 707,40	255 707,40	0,00	253 780,40	253 780,40	0,00	1 927,00	1 927,00	0,00	0,00	0,00	0,00	0,00	0,00	0,00	
2015	1 900,00	1 900,00	0,00	0,00	0,00	0,00	1 900,00	1 900,00	0,00	0,00	0,00	0,00	0,00	0,00	0,00	

### Zbiorczo programy, projekty lub zadania

Rok	Zbiorczo programy, projekty lub zadania										c) programy, projekty lub zadania pozostałe (inne niż wymienione w lit. a i b) (razem)					
	a) programy, projekty lub zadania związane z programami realizowanymi z udziałem środków, o których mowa w art. 5 ust. 1 pkt 2 i 3, (razem)					b) programy, projekty lub zadania związane z umowami partnerstwa publiczno-prywatnego; (razem)						c) programy, projekty lub zadania pozostałe (inne niż wymienione w lit. a i b) (razem)				
	Razem	wydatki bieżące	wydatki majątkowe	Razem	wydatki bieżące	wydatki majątkowe	Razem	wydatki bieżące	wydatki majątkowe	Razem		wydatki bieżące	wydatki majątkowe	Razem	wydatki bieżące	wydatki majątkowe
łącznie nakłady finansowe	4 200 331,61	1 280 202,20	2 920 129,41	2 920 129,41	0,00	0,00	8 826 980,03	366 282,00	8 460 698,03	0,00	0,00	8 826 980,03	366 282,00	8 460 698,03		
limit zobowiązań	2 931 780,04	1 047 016,70	1 884 763,34	1 884 763,34	0,00	0,00	7 439 282,00	119 282,00	7 320 000,00	0,00	0,00	7 439 282,00	119 282,00	7 320 000,00		
2012	2 192 920,84	308 157,60	1 884 763,34	1 884 763,34	0,00	0,00	4 439 282,00	119 282,00	4 320 000,00	0,00	0,00	4 439 282,00	119 282,00	4 320 000,00		
2013	485 078,80	485 078,80	0,00	0,00	0,00	0,00	3 000 000,00	0,00	3 000 000,00	0,00	0,00	3 000 000,00	0,00	3 000 000,00		
2014	253 780,40	253 780,40	0,00	0,00	0,00	0,00	0,00	0,00	0,00	0,00	0,00	0,00	0,00	0,00		
2015	0,00	0,00	0,00	0,00	0,00	0,00	0,00	0,00	0,00	0,00	0,00	0,00	0,00	0,00		

Województwo  
Kujawsko-Pomorskie  
Urząd Marszałkowski

a) programy, projekty lub zadania związane z programami realizowanymi z udziałem środków, o których mowa w art. 5 ust. 1 pkt 2 i 3. (razem)

**Wykaz przedsięwzięć**

**Łączne nakłady finansowe i limity zobowiązań**

L.p.	Nazwa i cel	Okres realizacji		Rozdz.	Jednostka odpowiedzialna lub koordynująca	Łączne nakłady finansowe	Limit zobowiązań	Suma limitów wydatków przyjętych w latach WPF
		od	do					
	<b>Razem</b>					<b>4 200 331,61</b>	<b>2 931 780,04</b>	<b>2 931 780,04</b>
	<b>- wydatki bieżące</b>					<b>1 280 202,20</b>	<b>1 047 016,70</b>	<b>1 047 016,70</b>
1.[b]	JESTEM ZDOLNY, TYLKO MNIE ODKRYJ - Wyrównanie szans edukacyjnych i zapewnienie wysokiej jakości usług edukacyjnych świadczonych w systemie oświaty	2011	2013		Zespół Obsługi Oświaty i Sportu w Nidzicy	338 364,00	136 280,07	136 280,07
2.[b]	MOJE ODKRYCIA GWARANCJA MOJEGO SUKCESU - Wyrównanie szans edukacyjnych i zapewnienie wysokiej jakości usług edukacyjnych świadczonych w systemie oświaty	2012	2014		Zespół Obsługi Oświaty i Sportu w Nidzicy	883 488,20	883 488,20	883 488,20
3.[b]	Uczenie się przez całe życie COMENIUS - Partnerskie Projekty Comeniusa - Przygotowanie uczniów do nowego transdyscyplinarnego zachowania.	2010	2012		Zespół Szkół Nr 2 w Nidzicy	58 350,00	27 248,43	27 248,43
	<b>- wydatki majątkowe</b>					<b>2 920 129,41</b>	<b>1 884 763,34</b>	<b>1 884 763,34</b>
1.[m]	Budowa sieci wodociągowej wraz z SUW i kanalizacji sanitarnej w miejscowości Bolejny i Żelazno - etap II - Poprawa podstawowych usług z zakresu wod.-kan. na terenach wiejskich	2006	2012		Urząd Miejski w Nidzicy	2 920 129,41	1 884 763,34	1 884 763,34

PRZEWODNICZĄCY  
RADY MIEJSKIEJ  
*Marek Kierkowski*

a) programy, projekty lub zadania związane z programami realizowanymi z udziałem środków, o których mowa w art. 5 ust. 1 pkt 2 i 3, (razem)

**Wykaz przedsięwzięć**

**Limity wydatków na przedsięwzięcia**

L.p.	Nazwa i cel	Okres realizacji		Rozdz.	2012	2013	2014	2015
		od	do					
	<b>Razem</b>				<b>2 192 920,84</b>	<b>485 078,80</b>	<b>253 780,40</b>	<b>0,00</b>
	<b>- wydatki bieżące</b>				<b>308 157,50</b>	<b>485 078,80</b>	<b>253 780,40</b>	<b>0,00</b>
1.[b]	JESTEM ZDOLNY, TYLKO MNIE ODKRYJ - Wyrównanie szans edukacyjnych i zapewnienie wysokiej jakości usług edukacyjnych świadczonych w systemie oświaty	2011	2013		90 920,07	45 360,00		
2.[b]	MOJE ODKRYCIA GWARANCJA MOJEGO SUKCESU - Wyrównanie szans edukacyjnych i zapewnienie wysokiej jakości usług edukacyjnych świadczonych w systemie oświaty	2012	2014		189 989,00	439 718,80	253 780,40	
3.[b]	Uczenie się przez całe życie COMENIUS - Partnerskie Projekty Comeniusa - Przygotowanie uczniów do nowego trans dyscyplinarnego zachowania.	2010	2012		27 248,43			
	<b>- wydatki majątkowe</b>				<b>1 884 763,34</b>	<b>0,00</b>	<b>0,00</b>	<b>0,00</b>
1.[m]	Budowa sieci wodociągowej wraz z SUJW i kanalizacji sanitarnej w miejscowości Bolejny i Żelazno - etap II - Poprawa podstawowych usług z zakresu wod.-kan. na terenach wiejskich	2006	2012		1 884 763,34			

PRZEWODNICZĄCY  
RADY GMINY

mgr Marek Kierzkowski

b) programy, projekty lub zadania związane z umowami partnerstwa publiczno-prywatnego (razem)

**Wykaz przedsięwzięć**

**Łączne nakłady finansowe i limity zobowiązań**

L.p.	Nazwa i cel	Okres realizacji		Rozdz.	Jednostka odpowiedzialna lub koordynująca	Łączne nakłady finansowe	Limit zobowiązań	Suma limitów wydatków przyjętych w latach WPF
		od	do					
	Razem					0,00	0,00	0,00
	- wydatki bieżące					0,00	0,00	0,00
	- wydatki majątkowe					0,00	0,00	0,00

PRZEWODNICZĄCY  
RADY MIEJSKIEJ

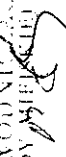
*Marek Kierzkowski*  
Marek Kierzkowski

b) programy, projekty lub zadania związane z umowami partnerstwa publicznoprywatnego (razem)

**Wykaz przedsięwzięć**

**Limity wydatków na przedsięwzięcia**

L.p.	Nazwa i cel	Okres realizacji		Rozdz.	2012	2013	2014	2015
		od	do					
	Razem				0,00	0,00	0,00	0,00
	- wydatki bieżące				0,00	0,00	0,00	0,00
	- wydatki majątkowe				0,00	0,00	0,00	0,00

PRZEWODNICZĄCY  
RADY MIEJSKIEJ  
  
mgr Marek Kierzkowski



c) programy, projekty lub zadania pozostałe (inne niż wymienione w lit. a i b) (razem)

L.p.	Nazwa i cel	Okres realizacji		Rozdz.	Jednostka odpowiedzialna lub koordynująca	Łączne nakłady finansowe	Limit zobowiązań	Suma limitów wydatków przyjętych w latach WPF
		Lączne nakłady finansowe i limity zobowiązań						
		od	do					
	<b>Razem</b>					<b>8 826 980,03</b>	<b>7 439 282,00</b>	<b>7 439 282,00</b>
	<b>- wydatki bieżące</b>					<b>366 282,00</b>	<b>119 282,00</b>	<b>119 282,00</b>
1.[b]	Gminne programy aktywizacji społeczno-zawodowej na rzecz budownictwa socjalnego - Aktywizacja społeczno - zawodowa zmarginalizowanej 20 osobowej grupy osób długotrwale bezrobotnych, korzystających ze świadczeń pomocy społecznej z terenu gminy Nidzica.	2011	2012		Miejski Ośrodek Pomocy Społecznej w Nidzicy	205 480,00	55 480,00	55 480,00
2.[b]	Podmiot zatrudnienia socjalnego partnerem Ośrodka Pomocy Społecznej i Powiatowego Urzędu Pracy w realizacji kontraktów socjalnych - Aktywizacja społeczno - zawodowa 30 osobowej grupy osób długotrwale bezrobotnych, korzystających ze świadczeń pomocy społecznej z terenu gminy Nidzica	2011	2012		Miejski Ośrodek Pomocy Społecznej w Nidzicy	160 802,00	63 802,00	63 802,00
	<b>- wydatki majątkowe</b>					<b>8 460 698,03</b>	<b>7 320 000,00</b>	<b>7 320 000,00</b>
1.[m]	Dokapitalizowanie gminnej spółki z o.o. MVIK - Zapewnienie spójnej i stabilnej sytuacji finansowej oraz możliwości kontynuacji działalności rozwojowej	2012	2013		Urząd Miejski w Nidzicy	5 400 000,00	5 400 000,00	5 400 000,00
2.[m]	Nidzica, zamek (XIV w.) - remont części dach wraz z wymianą instalacji odgromowej - Zabezpieczenie przed zniszczeniem zabytkowego obiektu. Inwale wpisane w krajobraz kulturalny gminy Nidzica	2008	2012		Urząd Miejski w Nidzicy	841 160,83	800 000,00	800 000,00
3.[m]	Poprawa estetyki przestrzennej miasta Nidzica poprzez przebudowę skrzyżowania ul. Młynarskiej i XXX lecia wraz z budową dróg i infrastruktury technicznej w obrębie Pl. Ks. Sudzińskiego - Poprawa estetyki przestrzennej miasta Nidzica	2008	2012		Urząd Miejski w Nidzicy	510 160,00	400 000,00	400 000,00
4.[m]	Remont Ratusza - etap III - Poprawa atrakcyjności mieszkaniowej, turystycznej i inwestycyjnej miasta Nidzica	2009	2012		Urząd Miejski w Nidzicy	1 709 377,20	720 000,00	720 000,00

WYKAZ PRZEDSIĘWZIĆ  
RADA MIEJSKIEJ  
w gminie Nidzica  
Marek Kubiakowski

c) programy, projekty lub zadania pozostałe (inne niż wymienione w lit.a i b) (razem)

**Wykaz przedsięwzięć**

**Limity wydatków na przedsięwzięcia**

L.p.	Nazwa i cel	Okres realizacji		Rozdz.	2012	2013	2014	2015
		od	do					
<b>Razem</b>					<b>4 439 282,00</b>	<b>3 000 000,00</b>	<b>0,00</b>	<b>0,00</b>
	<b>- wydatki bieżące</b>				<b>119 282,00</b>	<b>0,00</b>	<b>0,00</b>	<b>0,00</b>
1.[b]	Gminne programy aktywizacji społeczno-zawodowej na rzecz budownictwa socjalnego - Aktywizacja społeczno - zawodowa zmarginalizowanej 20 osobowej grupy osób długotrwale bezrobotnych, korzystających ze świadczeń pomocy społecznej z terenu gminy Nidzica.	2011	2012		55 480,00			
2.[b]	Podmiot zatrudnienia socjalnego partnerem Ośrodka Pomocy Społecznej i Powiatowego Urzędu Pracy w realizacji kontraktów socjalnych - Aktywizacja społeczno - zawodowa 30 osobowej grupy osób długotrwale bezrobotnych, korzystających ze świadczeń pomocy społecznej z tereny gminy Nidzica	2011	2012		63 802,00			
	<b>- wydatki majątkowe</b>				<b>4 320 000,00</b>	<b>3 000 000,00</b>	<b>0,00</b>	<b>0,00</b>
1.[m]	Dokapitalizowanie gminnej spółki z o.o. MWiK. - Zapewnienie spółce stabilnej sytuacji finansowej oraz możliwości kontynuacji działalności rozwoju	2012	2013		2 400 000,00	3 000 000,00		
2.[m]	Nidzica, zamek (XIVw.); remont części dach wraz z wymianą instalacji odgromowej - Zabezpieczenie przed zniszczeniem zabytkowego obiektu, trwale wpisane w krajobraz kulturalny gminy Nidzica	2008	2012		800 000,00			
3.[m]	Poprawa estetyki przestrzennej miasta Nidzica poprzez przebudowę skrzyżowania ul. Młynarskiej i XXX lecia wraz z budową dróg i infrastruktury technicznej w obrębie Pl.Ks. Sudzińskiego - Poprawa estetyki przestrzennej miasta Nidzica	2008	2012		400 000,00			
4.[m]	Remont Ratusza - etap III - Poprawa atrakcyjności mieszkaniowej, turystycznej i inwestycyjnej miasta Nidzica	2009	2012		720 000,00			

URZĘD MIASTO NIDZICA  
RADA MIEJSKA  
mgr Marek Kizilewski

2) umowy, których realizacja w roku budżetowym i w latach następnych jest niezbędna dla zapewnienia ciągłości działania jednostki i których płatności przypadają w okresie dłuższym niż rok

**Wykaz przedsięwzięć**

**Łączne nakłady finansowe i limity zobowiązań**

L.p.	Nazwa i cel	Okres realizacji		Rozdz.	Jednostka odpowiedzialna lub koordynująca	Łączne nakłady finansowe	Limit zobowiązań	Suma limitów wydatków przyjętych w latach WPF
		od	do					
	<b>Razem</b>					<b>2 534 082,41</b>	<b>1 700 173,64</b>	<b>1 700 208,64</b>
	<b>- wydatki bieżące</b>					<b>2 534 082,41</b>	<b>1 700 173,64</b>	<b>1 700 208,64</b>
1.[b]	Badania lekarskie - Wypełnienie obowiązku ustawowego	2011	2015		Zespół Szkół Nr 1 w Nidzicy	9 800,00	7 600,00	7 600,00
2.[b]	Badania profilaktyczne pracowników i członków OSP - Wypełnienie obowiązku ustawowego	2011	2013		Urząd Miejski w Nidzicy	39 325,00	20 000,00	20 000,00
3.[b]	Cyfrowy Urząd (opieka i koszty utrzymania) - skryniczka podawcza w ramach "Wrota Warmii i Mazur" - Realizacja celu ustawowego	2011	2013		Urząd Miejski w Nidzicy	7 184,00	4 293,70	4 293,70
4.[b]	Dofinansowanie czesnego za studia podyplomowe - Doksztalcenie	2010	2012		Szkoła Podstawowa w Rączkach	2 700,00	900,00	900,00
5.[b]	Dowozenie uczniów - Obowiązek dowozenia	2011	2013		Zespół Obsługi Oświaty i Sportu w Nidzicy	1 999 651,00	1 377 264,00	1 377 264,00
6.[b]	Miejscowy plan zagospodarowania przestrzennego części obrębów geodezyjnych - Grzegórzki, Bartoszek i Waszunki z przeznaczeniem pod lokalizację elektrowni wiatrowych - Stworzenie warunków do rozwoju energetyki, wykorzystującej odnawialne źródła energii jako kierunku proekologicznych działań inwestycyjnych	2012	2013		Urząd Miejski w Nidzicy	40 000,00	40 000,00	40 000,00
7.[b]	Miejscowy plan zagospodarowania przestrzennego w obrębie m. Frąkowno - Zagwarantowanie optymalnego ładu przestrzennego gminy Nidzica	2012	2013		Urząd Miejski w Nidzicy	25 000,00	25 000,00	25 000,00
8.[b]	Miejscowy plan zagospodarowania przestrzennego w obrębie m. Piątki - Zagwarantowanie optymalnego ładu przestrzennego gminy Nidzica	2006	2012		Urząd Miejski w Nidzicy	49 411,00	1 299,00	1 299,00
9.[b]	Profilaktyczna opieka zdrowotna - Wypełnienie obowiązku ustawowego	2011	2012		Szkoła Podstawowa w Napiwodzie	1 000,00	200,00	200,00
10.[b]	Program komputerowy PROGMAN - Zapewnienie bezpieczeństwa informacji	2011	2014		Szkoła Podstawowa w Rączkach	711,00	448,00	483,00
11.[b]	System informacji prawnej - aktualizacja programu - Zapewnienie zgodności działania z przepisami prawa	2011	2013		Urząd Miejski w Nidzicy	12 915,00	8 610,00	8 610,00
12.[b]	Umowa na dofinansowanie doskonalenia zawodowego - Doskazywanie	2009	2013		Zespół Szkół Nr 3 w Nidzicy	11 700,00	6 000,00	6 000,00
13.[b]	Umowa na konserwację systemu alarmowego - Ochrona mienia Urzędu	2009	2012		Urząd Miejski w Nidzicy	4 411,00	861,00	861,00

Strona 19

Strona 19

2) umowy, których realizacja w roku budżetowym i w latach następujących jest niezbędna dla zapewnienia ciągłości działania jednostki i których płatności przypadają w okresie dłuższym niż rok

**Wykaz przedsięwzięć**

**Łączne nakłady finansowe i limity zobowiązań**

L.p.	Nazwa i cel	Okres realizacji		Rozdz.	Jednostka odpowiedzialna lub koordynująca	Łączne nakłady finansowe	Limit zobowiązań	Suma limitów wydatków przyjętych w latach WPF
		od	do					
14.[b]	Umowa na monitorowanie i ochronę obiektu w systemie dyskretnego ostrzegania - Ochrona mienia Urzędu	2009	2012		Urząd Miejski w Nidzicy	6 792,94	1 325,94	1 325,94
15.[b]	Umowa na opiekę autorską PUMA - Zapewnienie bezpieczeństwa informacji	2010	2013		Urząd Miejski w Nidzicy	65 381,27	31 400,00	31 400,00
16.[b]	Umowa na usługaowe prowadzenie audytu wewnętrznego - Wypełnienie obowiązku ustawowego	2011	2013		Urząd Miejski w Nidzicy	73 848,00	49 500,00	49 500,00
17.[b]	Umowy z pracownikami na doszkadzanie - Doskonalenie zawodowe	2011	2012		Miejski Ośrodek Pomocy Społecznej w Nidzicy	8 915,20	2 492,00	2 492,00
18.[b]	Utrzymanie dostępu do internetu typu HOT-SPOT na terenie rynku w Nidzicy - Umożliwienie turystom swobodnego dostępu do poczty elektronicznej oraz stron internetowych	2011	2013		Urząd Miejski w Nidzicy	11 137,00	7 380,00	7 380,00
19.[b]	Utrzymanie, zapewnienie ciągłości pracy i rozwoju samorządowego ośrodka przetwarzania danych - Zapewnienie ciągłości opieki nad danymi	2011	2013		Urząd Miejski w Nidzicy	4 200,00	3 600,00	3 600,00
20.[b]	Zmiana studium uwarunkowań celem określenia polityki przestrzennej gminy, w tym zasad zagospodarowania przestrzennego - Realizacja obowiązku ustawowego	2011	2012		Urząd Miejski w Nidzicy	160 000,00	112 000,00	112 000,00
	<b>- wydatki majątkowe</b>					<b>0,00</b>	<b>0,00</b>	<b>0,00</b>

URZĄD MIEJSKI  
RUDY WIEKICH

mgr Marek Kierzkowski

2) umowy, których realizacja w roku budżetowym i w latach następujących jest niezbędna dla zapewnienia ciągłości działania jednostki i których płatności przypadają w okresie dłuższym niż rok

**Wykaz przedsięwzięć**

**Limity wydatków na przedsięwzięcia**

L.p.	Nazwa i cel	Okres realizacji		Rozdz.	2012	2013	2014	2015
		od	do					
	<b>Razem</b>				<b>907 350,34</b>	<b>789 031,30</b>	<b>1 927,00</b>	<b>1 900,00</b>
	<b>- wydatki bieżące</b>				<b>907 350,34</b>	<b>789 031,30</b>	<b>1 927,00</b>	<b>1 900,00</b>
1.[b]	Badania lekarskie - Wypełnienie obowiązku ustawowego	2011	2015		1 900,00	1 900,00	1 900,00	1 900,00
2.[b]	Badania profilaktyczne pracowników i członków OSP - Wypełnienie obowiązku ustawowego	2011	2013		9 000,00	11 000,00		
3.[b]	Cyfrowy Urząd (opieka i koszty utrzymania) - skryniczka podawcza w ramach "Wrota Warmii i Mazur" - Realizacja celu ustawowego	2011	2013		2 513,40	1 780,30		
4.[b]	Dofinansowanie czasowego za studia poddyplomowe - Doksztalcanie	2010	2012		900,00			
5.[b]	Dowozenie uczniów - Obowiązek dowozenia	2011	2013		671 836,00	705 428,00		
6.[b]	Miejscowy plan zagospodarowania przestrzennego części obrębów geodezyjnych - Grzegorzki, Bartoszek i Waszuki z przeznaczeniem pod lokalizację elektrowni wiatrowych. - Stworzenie warunków do rozwoju energetyki, wykorzystującej odnawialne źródła energii jako kierunku proekologicznych działań inwestycyjnych	2012	2013		15 000,00	25 000,00		
7.[b]	Miejscowy plan zagospodarowania przestrzennego w obrębie m. Frątkowo - Zagwarantowanie optymalnego ładunku przestrzennego gminy Nidzica	2012	2013		10 000,00	15 000,00		
8.[b]	Miejscowy plan zagospodarowania przestrzennego w obrębie m. Piątki - Zagwarantowanie optymalnego ładunku przestrzennego gminy Nidzica	2006	2012		1 299,00			
9.[b]	Profilaktyczna opieka zdrowotna - Wypełnienie obowiązku ustawowego	2011	2012		200,00			
10.[b]	Program komputerowy PROGMAN - Zapewnienie bezpieczeństwa informacji	2011	2014		228,00	228,00	27,00	
11.[b]	System informacji prawnej - aktualizacja programu - Zapewnienie zgodności działania z przepisami prawa	2011	2013		4 305,00	4 305,00		
12.[b]	Umowa na dofinansowanie doskonalenia zawodowego - Doskztałcanie	2009	2013		3 000,00	3 000,00		
13.[b]	Umowa na konserwację systemu alarmowego - Ochrona mienia Urzędu	2009	2012		861,00			
14.[b]	Umowa na monitorowanie i ochronę obiektu w systemie dyskretnego ostrzegania - Ochrona mienia Urzędu	2009	2012		1 325,94			

Województwo Mazowieckie  
Urząd Marszałkowski

Strona 1

2) umowy, których realizacja w roku budżetowym i w latach następnych jest niezbędna dla zapewnienia ciągłości działania jednostki i których płatności przypadają w okresie dłuższym niż rok

**Wykaz przedsięwzięć**

**Limity wydatków na przedsięwzięcia**

L.p.	Nazwa i cel	Okres realizacji		Rozdz.	2012	2013	2014	2015
		od	do					
15 [b]	Umowa na opiekę autorską PUMA - Zapewnienie bezpieczeństwa informacji	2010	2013		25 000,00	6 400,00		
16 [b]	Umowa na usługowe prowadzenie audytu wewnętrznego - Wypełnienie obowiązku ustawowego	2011	2013		40 000,00	9 500,00		
17 [b]	Umowy z pracownikami na dokształcanie - Doskonalenie zawodowe	2011	2012		2 492,00			
18 [b]	Utrzymanie dostępu do internetu typu HOT-SPOT na terenie rynku w Nidzicy - Umożliwienie turystom swobodnego dostępu do poczty elektronicznej oraz stron internetowych	2011	2013		3 690,00	3 690,00		
19 [b]	Utrzymanie, zapewnienie ciągłości pracy i rozwoju samorządowego ośrodka przetwarzania danych - Zapewnienie ciągłości opieki nad danymi	2011	2013		1 800,00	1 800,00		
20 [b]	Zmiana studium uwarunkowań celem określenia polityki przestrzennej gminy, w tym zasad zagospodarowania przestrzennego - Realizacja obowiązku ustawowego	2011	2012		112 000,00			
	<b>- wydatki majątkowe</b>				<b>0,00</b>	<b>0,00</b>	<b>0,00</b>	<b>0,00</b>

PRZEWODNIK  
RADY MIASTECZKI

mgr Marek Kierzkowski

## 3) gwarancje i poręczenia udzielane przez jednostki samorządu terytorialnego (razem)

## Wykaz przedsięwzięć

## Łączne nakłady finansowe i limity zobowiązań

L.p.	Nazwa i cel	Okres realizacji		Rozdz.	Jednostka odpowiedzialna lub koordynująca	Łączne nakłady finansowe	Limit zobowiązań	Suma limitów wydatków przyjętych w latach WPF
		od	do					
	Razem					0,00	0,00	0,00
	- wydatki bieżące					0,00	0,00	0,00

PRZEWODNICZĄCY  
RADY MIEJSKIEJ

mgr Marek Kierzkowski

3) gwarancje i poręczenia udzielane przez jednostki samorządu terytorialnego (razem)

**Wykaz przedsięwzięć**

**Limity wydatków na przedsięwzięcia**

L.p.	Nazwa i cel	Okres realizacji		Rozdz.	2012	2013	2014	2015
		od	do					
	<b>Razem</b>				0,00	0,00	0,00	0,00
	<b>- wydatki bieżące</b>				0,00	0,00	0,00	0,00

M. KIERZEKOWSKI  
RADA MIASTA

*mgr Marek Kierzekowski*